



Anuario Estadístico
de la Rama Judicial de Puerto Rico
2014-2015

ANUARIO ESTADÍSTICO DE LA RAMA JUDICIAL DE PUERTO RICO 2014-2015



Oficina de Administración de los Tribunales
San Juan, 2017



2017
Oficina de Administración de los
Tribunales (OAT)
www.ramajudicial.pr

Dirección física:
268 Ave. Muñoz Rivera
San Juan, PR 00918-1913

Dirección postal:
PO Box 190917
San Juan, PR 00919-0917

Teléfono
(787) 641-6600

Hon. Liana Fiol Matta
Jueza Presidenta
Tribunal Supremo de
Puerto Rico

Publicación presentada a:
**Hon. Maite D. Oronoz
Rodríguez**
Jueza Presidenta
Tribunal Supremo de
Puerto Rico

Hon. Isabel Llompart Zeno
Directora Administrativa
de los Tribunales

Publicación autorizada por:
Hon. Sigfrido Steidel Figueroa
Director Administrativo
de los Tribunales

Fecha de publicación: mayo 2017

Nota técnica: Los datos del Tribunal de Primera Instancia (TPI) contenidos en este Anuario Estadístico fueron extraídos de las bases de datos al 30 de enero de 2016. Agradecemos la colaboración del personal estadístico del Tribunal Supremo y del Tribunal de Apelaciones; a la Oficina de Servicios y Apoyo a Jueces y Juezas; a la Oficina de Servicios Sociales de la Directoría de Operaciones de la OAT; y a la Oficina de Análisis y Desarrollo de Sistemas de la Directoría de Informática, por brindar sus datos.

Citación sugerida:

Oficina de Administración de los Tribunales (2017). *Anuario Estadístico de la Rama Judicial de Puerto Rico 2014-2015*. San Juan, Puerto Rico.

Este informe fue realizado por personal de la Oficina de Estadísticas de la Directoría de Operaciones de la OAT. Puede contactar a la Oficina de Estadísticas en el (787) 641-6998 o por fax al (787) 641-6991.

Tabla de contenido

Ordenamiento jurídico y datos generales	1
Tabla 1 Jueces y Juezas del Tribunal General de Justicia, 2014-2015	3
Tabla 2 Jueces y Juezas por región, Tribunal de Primera Instancia 2014-2015.....	3
Tribunal Supremo	4
Gráfica 1 Distribución de los recursos presentados	5
Gráfica 2 Distribución de los recursos resueltos.....	5
Tribunal de Apelaciones.....	6
Gráfica 3 Distribución de los recursos presentados	7
Gráfica 4 Distribución de los recursos resueltos.....	7
Tribunal de Primera Instancia	9
Gráfica 5 Casos presentados y resueltos, por asunto	9
Gráfica 6 Índice de resolución, por asunto	10
Gráfica 7 Índice de resolución, por región.....	10
Gráfica 8 Distribución de los casos pendientes al final del año	11
Tabla 3 Otra labor realizada en la Sala Municipal	12
Tabla 4 Órdenes expedidas en la Sala Municipal.....	12
Tabla 5 Examinadores y Examinadoras	13
Gráfica 9 Casos sobre pensiones alimentarias presentadas ante los Examinadores de Pensiones.....	13
Gráfica 10 Recomendación de las Examinadores de Pensiones para los casos sobre pensiones alimentarias	14
Anejos.....	15
Anejo 1 Jueces y juezas	17
Anejo 2 Tribunal Supremo.....	23
Tabla A-1 Movimiento de recursos.....	23
Tabla A-2 Movimiento de recursos sometidos ¹	25
Tabla A-3 Movimiento de recursos criminales y civiles.....	26
Tabla A-4 Recursos resueltos	27
Tabla A-5 Relación entre los recursos de naturaleza civil y criminal, presentados y reabiertos.....	28
Tabla A-6 Recursos resueltos por disposición	29
Tabla A-7 Recursos resueltos con opinión y sin opinión, por recurso y disposición	30

Tabla A-8 Opiniones emitidas por recurso y clasificación.....	31
Tabla A-9 Recursos resueltos por opinión.....	32
Tabla A-10 Relación entre opiniones y sentencias.....	32
Tabla A-11 Autos expedidos y denegados con y sin orden de mostrar causa.....	33
Tabla A-12 Disposición de autos expedidos*	33
Anejo 3 Tribunal de Apelaciones	34
Tabla B-1 Movimiento de recursos.....	34
Tabla B-2 Movimiento de recursos, por tipo de recurso	35
Tabla B-3 Disposición de recursos, por tipo de recursos.....	36
Tabla B-4 Recursos desestimados, por tipo de recurso y la causa de su desestimación	37
Tabla B-5 Movimiento de recursos, por región judicial	38
Tabla B-6 Disposición de recursos, por región judicial	39
Tabla B-7 Recursos desestimados, por la causa de su desestimación y región judicial	40
Anejo 4 Tribunal de Primera Instancia, Sala Superior	41
Tabla C-1 Movimiento de casos criminales, de tránsito, civiles y relaciones de familia por sala.....	41
Tabla C-1S Movimiento de casos criminales, de tránsito, civiles y relaciones de familia, por sala.....	47
Tabla C-2 Movimiento de casos civiles	48
Tabla C-3 Movimiento de casos civil, por causa de acción	49
Tabla C-4 Casos civiles archivados, por fundamento.....	59
Tabla C-5 Movimiento de casos civil, por sala	60
Tabla C-6 Movimiento de casos criminales.....	62
Tabla C-6S Movimiento de casos criminales.....	63
Tabla C-7 Movimiento de casos criminales, por sala y grado de delito	64
Tabla C-7S Movimiento de casos criminales, por sala y grado de delito	69
Tabla C-8 Movimiento de casos criminales, por delito.....	70
Tabla C-8S Movimiento de casos criminales por delito	86
Tabla C-9 Casos criminales resueltos, por sala, disposición y grado de delito.....	92
Tabla C-9S Casos criminales resueltos, por sala, disposición y grado de delito	95
Tabla C-10 Casos criminales archivados, por fundamento	96
Tabla C-10S Casos criminales archivados, por fundamento	97

Tabla C-11 Movimiento de casos criminales, por sala.....98

Tabla C-11S Movimiento de casos criminales, por sala101

Tabla C-12 Movimiento de casos de tránsito102

Tabla C-13 Movimiento de casos de tránsito, por infracción103

Tabla C-14 Casos de tránsito archivados, por fundamento.....108

Tabla C-15 Movimiento de casos de tránsito, por sala109

Tabla C-16 Movimiento de casos de relaciones de familia.....111

Tabla C-17 Movimiento de casos de relaciones de familia, por materia
y causa de acción112

Tabla C-18 Casos de relaciones de familia archivados, por fundamento116

Tabla C-19 Divorcios concedidos, por causa de acción y número de
hijos/as menores.....116

Tabla C-20 Movimiento de casos en el Programa de Relaciones de Familia117

Tabla C-21 Movimiento de casos en el Programa de Relaciones de Familia,
por región.....117

Tabla C-22 Informe de labor realizada*con pensiones alimentarias118

Tabla C-23 Movimiento de casos de relaciones de familia, por sala119

Tabla C-24 Movimiento de querellas, asunto de menores.....121

Tabla C-25 Menores atendidos y movimiento de querellas, por región121

Tabla C-26 Historial de antecedentes de los/las menores contra quienes
se presentaron querellas, por sexo122

Tabla C-27 Querellas presentadas contra menores, por motivo y región123

Tabla C-28 Disposición judicial de las querellas contra menores resueltas,
por región.....127

Tabla C-29 Querellas presentadas contra menores, por motivo, edad y sexo.....128

Tabla C-30 Menores contra quienes se presentaron querellas, por sexo y edad133

Tabla C-31 Convivencia de los/las menores contra quienes se presentaron
querellas134

Tabla C-32 Asistencia a la escuela y trabajo de los/las menores contra quienes
se presentaron querellas, por sexo135

Tabla C-33 Menores contra quienes se presentaron querellas y que no asisten
a la escuela, por sexo y edad.....135

Tabla C-34 Fuente principal de sostenimiento de la familia y/o los menores
contra quienes se presentaron querellas, por sexo136

Tabla C-35 Razones de no convivencia de los/las menores contra quienes
se presentaron querellas, según quien expresa la razón, por sexo137

Tabla C-36 Razones de no convivencia con padres de los/las menores contra quienes se presentaron querellas, por sexo.....	138
Tabla C-37 Movimiento de vistas preliminares en alzada, por sala	139
Tabla C-37S Movimiento de vistas preliminares en alzada, por sala.....	140
Tabla C-38 Movimiento de vistas preliminares, por sala	141
Tabla C-38S Movimiento de vistas preliminares, por sala	142
Tabla C-39 Medianas de tiempo transcurrido en la resolución de casos, querellas y vistas preliminares (en meses).....	143
Tabla C-39S Medianas de tiempo transcurrido en la resolución de casos, querellas y vistas preliminares (en meses).....	143
Anejo 5 Tribunal de Primera Instancia, Sala Municipal	144
Tabla D-1 Movimiento de casos civiles, por sala.....	144
Tabla D-2 Movimiento de casos civiles, por causa de acción.....	148
Tabla D-3 Casos civiles archivados, por fundamento.....	150
Tabla D-4(A) Labor realizada, por municipio	151
Tabla D-4 (B) Labor realizada, por municipio	154
Tabla E-1 Solicitudes de órdenes de protección y órdenes de protección emitidas, denegadas y archivadas al amparo de la Ley Núm. 54-1989 para la Prevención e Intervención con la Violencia Doméstica.....	157
Anejo 6 Glosario.....	162

Ordenamiento jurídico y datos generales

La Constitución del Estado Libre Asociado de Puerto Rico establece un sistema republicano de gobierno compuesto por tres poderes: poder legislativo, poder ejecutivo y poder judicial.

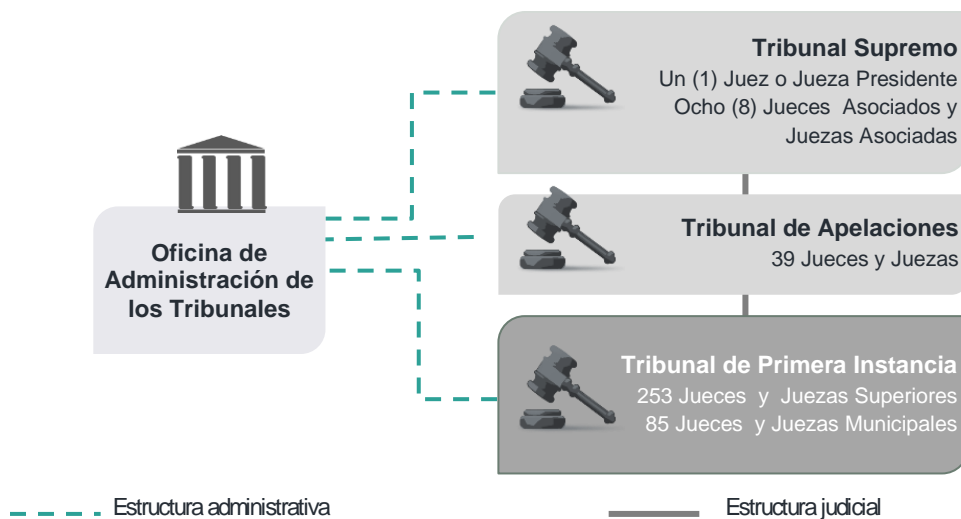
El Artículo V de la Constitución dispone que los tribunales de Puerto Rico constituyen un sistema judicial unificado en lo concerniente a jurisdicción, funcionamiento y administración. Además, establece que el poder judicial se ejercerá por un Tribunal Supremo y por aquellos otros tribunales que se establezcan por ley.

El Tribunal Supremo tiene la encomienda y ejerce la función principal de interpretar la ley, aclarar cuál es el estado de derecho y determinar la validez constitucional de cualquier estatuto o actuación oficial del Gobierno. También adopta reglas para la administración de los tribunales; reglamenta el ejercicio y admisión a la abogacía y notaría; aprueba normas de conducta ética profesional y judicial y ejerce su autoridad disciplinaria sobre abogados, abogadas, jueces y juezas.

El Juez Presidente o Jueza Presidenta dirige, por disposición constitucional, la administración de los tribunales. La Sección 7 del Artículo V de la Constitución crea el cargo de Director o Directora Administrativa de los Tribunales para asistirle en el desempeño de tal responsabilidad. El Director o Directora Administrativa de los Tribunales es nombrado por el Juez Presidente o Jueza Presidenta.

La Ley 201-2003 mejor conocida como la Ley de la Judicatura del Estado Libre Asociado de Puerto Rico de 2003, según enmendada, (en adelante Ley de la Judicatura de 2003) establece que el poder judicial estará compuesto por el Tribunal Supremo como tribunal de última instancia, el Tribunal de Apelaciones como tribunal intermedio y por el Tribunal de Primera Instancia los que conjuntamente constituirán el Tribunal General de Justicia.

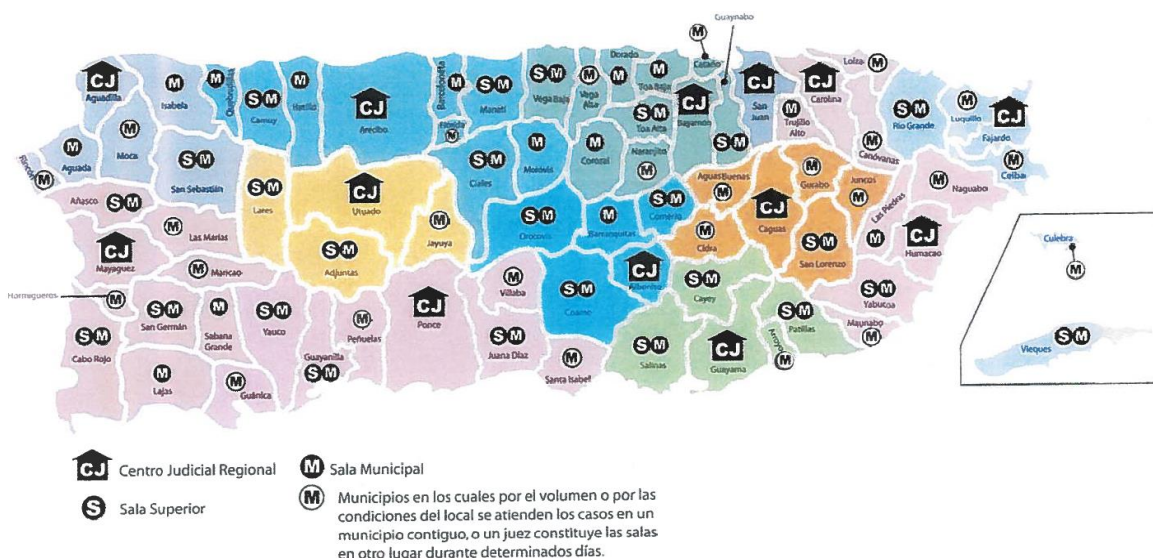
Figura 1 Organización judicial y administrativa del Tribunal General de Justicia del Estado Libre Asociado de Puerto Rico



Distribución territorial de las regiones judiciales

El Tribunal de Primera Instancia se distribuye territorialmente en trece regiones judiciales. Cada región judicial está compuesta por un centro judicial y sus respectivas salas superiores y municipales. Cada centro judicial cuenta con un Juez o Jueza Administrador Regional quien junto con su personal de apoyo, representa el ordenamiento de índole judicial y administrativo central establecido por el Juez Presidente o Jueza Presidenta.

**Figura 2 Distribución territorial de las regiones judiciales
Año Fiscal 2014-15**



Revisado 29 de mayo de 2015

Isabel Llompart Zeno
Isabel Llompart Zeno
Directora Administrativa de los Tribunales

Jueces y Juezas

Tribunal Supremo y Tribunal de Apelaciones

El Tribunal Supremo (TS) se compone de un (1) Juez Presidente o Jueza Presidenta y ocho (8) Jueces Asociados y Juezas Asociadas. El Tribunal de Apelaciones (TA) se compone de 39 jueces y juezas, y su competencia territorial se distribuye entre las trece regiones judiciales. Al 30 de junio de 2015 el 92 % de estas se encontraban ocupadas. Ver Tabla 1

Tribunal de Primera Instancia

La Ley de la Judicatura de 2003, según enmendada, dispone que el Tribunal de Primera Instancia (TPI) está constituido por 253 Jueces y Juezas Superiores y 85 Jueces y Juezas Municipales.

De un total de 338 plazas disponibles en el TPI, al 30 de junio de 2015 el 97% de éstas se encontraban ocupadas. Los Jueces y Juezas Superiores tienen competencia sobre todos los asuntos civiles y criminales. De conformidad con lo establecido en la Ley de la Judicatura de 2003, según enmendada,

los Jueces y Juezas Municipales, tienen competencia sobre determinados asuntos civiles y criminales. Además, mediante asignación del Juez Presidente o Jueza Presidenta, el Juez o Jueza Municipal puede intervenir en asuntos interlocutorios de un caso ante la consideración de un Juez o Jueza Superior. Al final del año fiscal 2014-15 el TPI contaba con 328 Jueces y Juezas activos (190 mujeres y 138 hombres). Ver Tabla 1

Tabla 1 Jueces y Juezas del Tribunal General de Justicia, 2014-2015

Tribunal	Jueces y Juezas activos			Jueces/zas por cada 100,000 habitantes
	Hombres	Mujeres	Total	
Tribunal Supremo	5	4	9	0.25
Tribunal de Apelaciones	16	20	36	1.03
Tribunal de Primera Instancia	138	190	328	9.44

Fuente: Oficina de Servicios y Apoyo a Jueces y Juezas, Oficina de Administración de los Tribunales: Jueces y Juezas activos del Tribunal General de Justicia al 30 de junio de 2015.

Datos de población: Oficina del Censo de los Estados Unidos, Tabla 1. Estimados anuales de población residente para los municipios de Puerto Rico: 1ro de abril de 2010 a 1ro de julio 2015. Fecha de publicación: marzo 2016.

Tabla 2 Jueces y Juezas por región, Tribunal de Primera Instancia 2014-2015

Región judicial	Jueces y Juezas activos			Población		Promedio de casos presentados por juez/a**
	Hombres	Mujeres	Total*	(al 1 ^{ro} de julio de 2015)	Jueces/zas por cada 100,000 habitantes	
Aguadilla	11	7	18	230,036	7.8	825
Aibonito	6	5	11	135,165	8.1	841
Arecibo	8	15	23	315,048	7.3	1,151
Bayamón	20	29	49	657,640	7.5	959
Caguas	12	12	24	328,361	7.3	837
Carolina	12	17	29	305,722	9.5	822
Fajardo	6	10	16	126,805	12.6	616
Guayama	7	9	16	153,927	10.4	787
Humacao	9	7	16	166,146	9.6	652
Mayagüez	5	17	22	268,989	8.2	818
Ponce	16	16	32	339,702	9.4	815
San Juan	15	36	51	355,074	14.4	762
Utuado	5	6	11	91,567	12.0	837
Total	132	186	318	3,474,182	9.2	838

Fuente: Oficina de Servicios y Apoyo a Jueces y Juezas, Oficina de Administración de los Tribunales: Jueces y Juezas activos del Tribunal General de Justicia al 30 de junio de 2015.

*No se contabilizaron en el cálculo 10 jueces y juezas adscritos a la Academia Judicial al 30 de junio de 2015.

** Los casos del Tribunal de Primera Instancia incluyen casos civiles en Sala Superior y Sala Municipal, casos criminales, casos relacionados a la Ley de Tránsito, Relaciones de Familia y querrelas contra menores.

Datos de población: Oficina del Censo de los Estados Unidos, Tabla 1. Estimados anuales de población residente para los municipios de Puerto Rico: 1^{ro} de abril de 2010 a 1^{ro} de julio 2015. Fecha de publicación: marzo 2016.

Tribunal Supremo

El Tribunal Supremo (TS) es el tribunal de última instancia, y está compuesto por un Juez Presidente o Jueza Presidenta y ocho Jueces Asociados y Juezas Asociadas, quienes desempeñan sus cargos hasta la edad de 70 años.

El Tribunal Supremo adopta para los tribunales, reglas de evidencia y de procedimiento civil y criminal y para el trámite de asuntos de menores, y las remite a la Asamblea Legislativa para su aprobación. También aprueba la reglamentación para la administración del Tribunal General de Justicia.

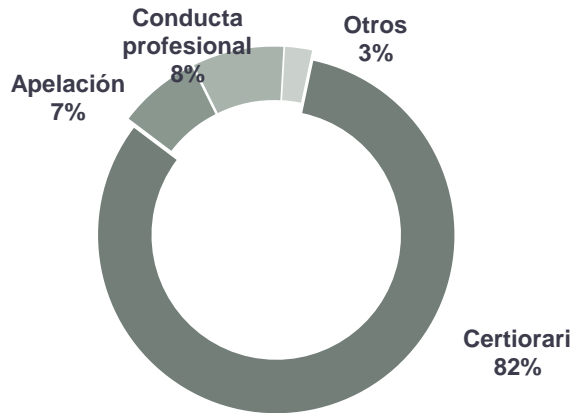
El Tribunal Supremo atiende los siguientes asuntos:

- ✎ recursos originales de *mandamus*, *habeas corpus*, *quo warranto*, *injunction* y *auto inhibitorio*;
- ✎ apelaciones de sentencias finales de paneles del Tribunal de Apelaciones (TA) en casos civiles en los cuales se haya determinado la inconstitucionalidad de una ley, resolución, regla o reglamento de una agencia o instrumentalidad pública u ordenanza municipal;
- ✎ apelaciones que plantean la existencia de conflictos entre sentencias en casos civiles del TA;
- ✎ mediante recurso gubernativo la calificación final de los Registradores de la Propiedad al denegar un asiento solicitado;
- ✎ mediante *certiorari*, que expide discrecionalmente, las sentencias o resoluciones finales u órdenes interlocutorias de paneles del TA;
- ✎ mediante el auto de certificación trae ante sí, para considerar y resolver, cualquier caso pendiente ante el TA en el cual se cuestiona la inconstitucionalidad de una ley, resolución, regla o reglamento, o un caso que por su naturaleza e impacto en la convivencia social amerita se obvie el trámite procesal regular; y
- ✎ mediante auto de certificación, cualquier asunto certificado por algún tribunal de los Estados Unidos de América (Supremo, Apelativo, Distrito) o por el más alto tribunal apelativo de cualesquiera de los estados de la Unión Americana, si existen cuestiones de derecho puertorriqueño que puedan determinar el resultado del mismo y no existan precedentes en la jurisprudencia del Tribunal Supremo.
- ✎ Cualquier otro recurso y causas que se determinen por ley.

Recursos presentados y resueltos

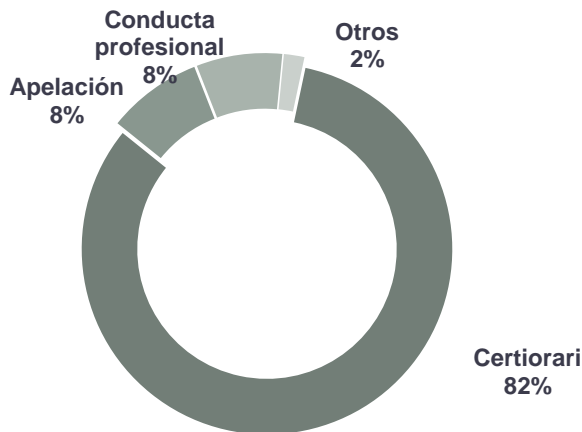
En el Tribunal Supremo se presentaron 1,396 recursos durante el año fiscal 2014-2015 (AF2014-15). La mayor parte de los recursos que se presentaron fueron *certiorari*. Ver Gráfica 1

Gráfica 1 Distribución de los recursos presentados
Tribunal Supremo, AF2014-15



Al igual que los recursos presentados, los recursos resueltos (1,510) mostraron un patrón de distribución similar durante el año fiscal 2014-2015. Ver Gráfica 2

Gráfica 2 Distribución de los recursos resueltos
Tribunal Supremo, AF2014-15



Índice de resolución y recursos pendientes

El índice de resolución (IR) es un indicador de la capacidad del tribunal para atender la carga de casos que se le presenta. La relación de recursos resueltos respecto a los recursos presentados en el Tribunal Supremo durante el año fiscal 2014-2015 resultó en un índice de resolución de 108.16. Es decir, de cada 100 recursos nuevos presentados se resolvieron 108 recursos.

Al 30 de junio de 2015, quedaron pendientes de resolver 384 recursos. De los cuales el 37.8% están en trámite de perfeccionamiento y el 62.2% ya perfeccionados y listos para resolverse en sus méritos.

Para más información sobre el movimiento de recursos en el Tribunal Supremo puede acceder su informe estadístico en <http://www.ramajudicial.pr/sistema/supremo/Estadisticas/2014-2015/Informe-Year-Fiscal-2014-2015.pdf>

Tribunal de Apelaciones

El Tribunal de Apelaciones (TA) está compuesto por 39 plazas de Jueces y Juezas que desempeñan su cargo por un término de 16 años. El TA funciona en paneles de no menos de tres y no más de siete jueces y juezas para atender los casos originados en las 13 regiones judiciales, pudiendo asignar uno o más paneles a una o más regiones judiciales.

El Tribunal de Apelaciones atiende:

Mediante recurso de apelación:

- ✎ Sentencias finales dictadas por el Tribunal de Primera Instancia (TPI) en casos civiles y criminales.

Mediante recurso de *certiorari*:

- ✎ Sentencias dictadas por el TPI en los casos de convicción por alegación de culpabilidad.
- ✎ Resoluciones dictadas por el TPI en virtud del procedimiento especial de la Ley de Municipios Autónomos.
- ✎ Resoluciones finales dictadas por el TPI en procedimientos de jurisdicción voluntaria.
- ✎ Resolución u orden o sentencia final al revisar un laudo de arbitraje del TPI.
- ✎ Resoluciones u órdenes interlocutorias del TPI bajo las Reglas 56 y 57 o de la denegatoria de una moción de carácter dispositivo.
- ✎ Órdenes o resoluciones interlocutorias dictadas por el TPI cuando se recurra de decisiones sobre la admisibilidad de testigos de hechos o peritos esenciales, asuntos relativos a privilegios evidenciaros, anotaciones de rebeldía o en casos de Relaciones de Familia.
- ✎ Sentencias dictadas por el TPI al revisar las resoluciones, determinaciones u órdenes que emita la Comisión Estatal de Elecciones.
- ✎ Órdenes o resoluciones que revistan de interés público o en cualquier otra situación en la cual esperar a la apelación constituiría un fracaso irremediable de la justicia.

Mediante recurso de revisión:

- ✎ Decisiones, reglamentos, órdenes, resoluciones y providencias finales dictadas por organismos o agencias administrativas o por sus funcionarios, ya sean en su función adjudicativa o cuasi legislativa conforme lo dispuesto en ley.

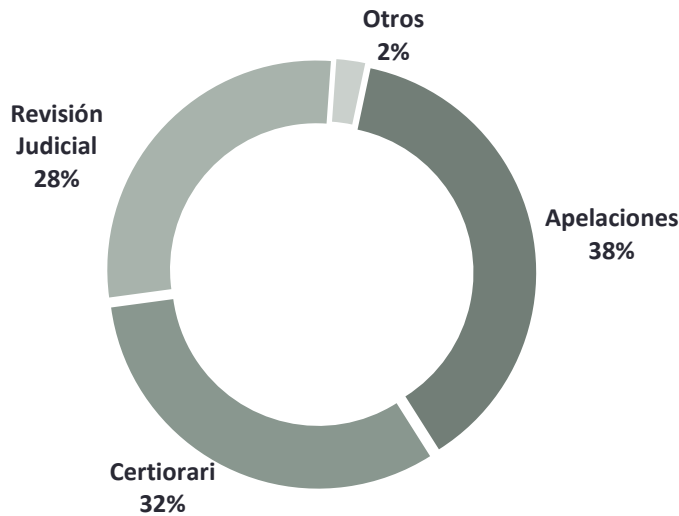
Autos de hábeas corpus y mandamus:

- ✎ *Mandamus* – Recurso extraordinario que busca una expresión judicial que obligue a un funcionario o a una funcionaria pública a cumplir con su deber ministerial.
- ✎ *Hábeas corpus* – Recurso extraordinario de naturaleza civil mediante el cual una persona que está privada ilegalmente de su libertad solicita a la autoridad judicial competente que investigue la causa de su detención.

Recursos presentados y resueltos

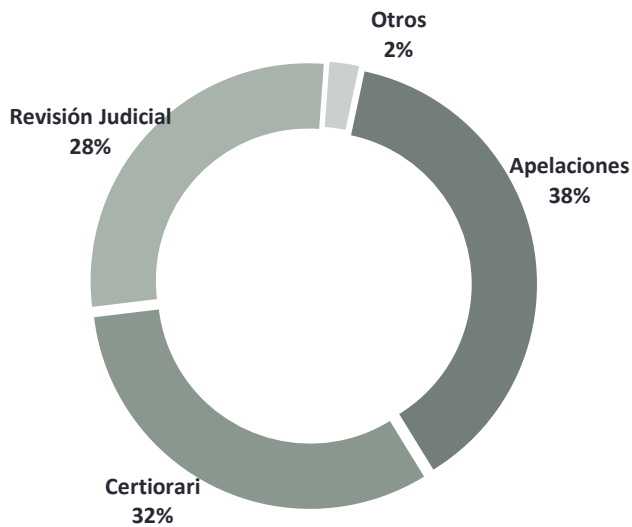
Durante el año fiscal 2014-2015 se presentaron ante el Tribunal de Apelaciones un total de 5,488 recursos. Los recursos de mayor presentación fueron las apelaciones. Ver Gráfica 3

Gráfica 3 Distribución de los recursos presentados
Tribunal de Apelaciones, AF2014-15



En el año fiscal 2014-2015 se resolvieron 5,214 recursos en el TA. Ver Gráfica 4

Gráfica 4 Distribución de los recursos resueltos
Tribunal de Apelaciones, AF2014-15



Recursos del Tribunal de Apelaciones revocados por el Tribunal Supremo

El Tribunal Supremo dispuso para este año fiscal de 1,365 recursos en alzada en los que se solicitó la revisión de una decisión del Tribunal de Apelaciones. De éstos, el Tribunal Supremo denegó la expedición de 1,281 autos de *certiorari*, revocó la determinación del TA en 60 recursos y confirmó la decisión del foro apelativo en 9 casos.

Para más información sobre el movimiento de recursos en el Tribunal de Apelaciones puede acceder su informe estadístico en <http://www.ramajudicial.pr/orientacion/informes/tca/Informe-Estadistico-Fiscal-2014-2015.pdf>

Tribunal de Primera Instancia

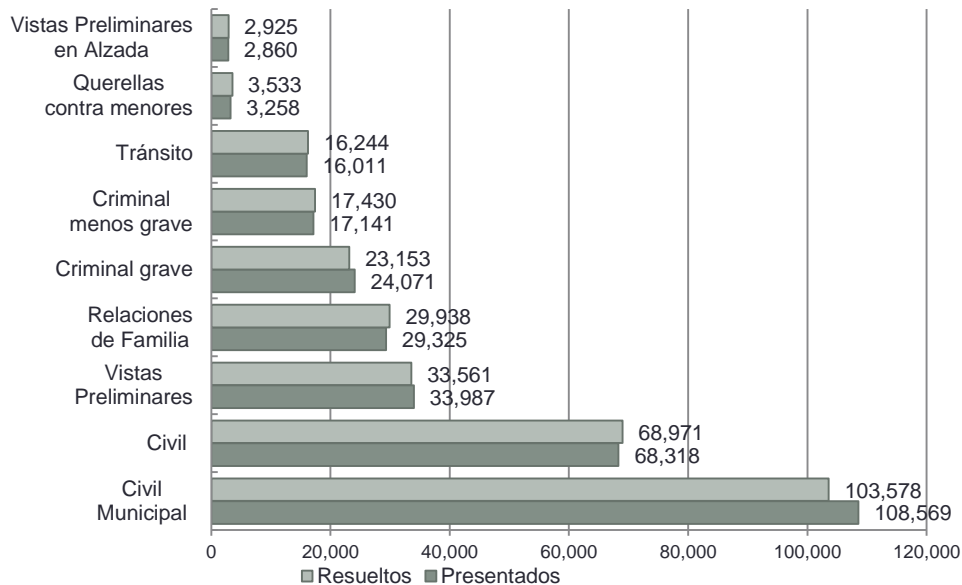
Las salas del Tribunal de Primera Instancia (TPI) tienen jurisdicción original para intervenir en todo tipo de procedimiento judicial, civil o criminal, bajo las leyes y la Constitución del Estado Libre Asociado de Puerto Rico.

De conformidad con lo dispuesto en la Ley de la Judicatura de 2003, según enmendada, tanto los Jueces o Juezas Superiores así como los Jueces o Juezas Municipales son nombrados por el término de 12 años. Dicha ley establece también que los Jueces o Juezas Superiores ejercerán la competencia sobre todo caso o controversia a tenor con la orden dispuesta por el Juez Presidente o la Jueza Presidenta del Tribunal Supremo. Los Jueces o Juezas Municipales tienen facultad para atender los asuntos civiles y criminales establecidos en dicha ley. Es por ello que la diferencia entre los Jueces o Juezas Superiores y los Jueces o Juezas Municipales estriba en la competencia de los asuntos en los cuales pueden intervenir.

Casos presentados y resueltos¹

En el Tribunal de Primera Instancia se presentaron 266,693 casos y querellas por faltas cometidas por menores durante el año fiscal 2014-2015. También fueron señaladas 33,987 vistas preliminares y 2,860 vistas preliminares en alzada. Los casos civiles superiores y los casos civiles municipales conformaron el 66.3% del total de casos presentados en el TPI en el año fiscal 2014-2015. Se resolvieron 262,847 casos y querellas por faltas cometidas por menores durante este año fiscal 2014-2015. También resolvió 33,561 vistas preliminares y 2,925 vistas en alzada. Ver Gráfica 5

Gráfica 5 Casos presentados y resueltos, por asunto
Tribunal de Primera Instancia, AF2014-15

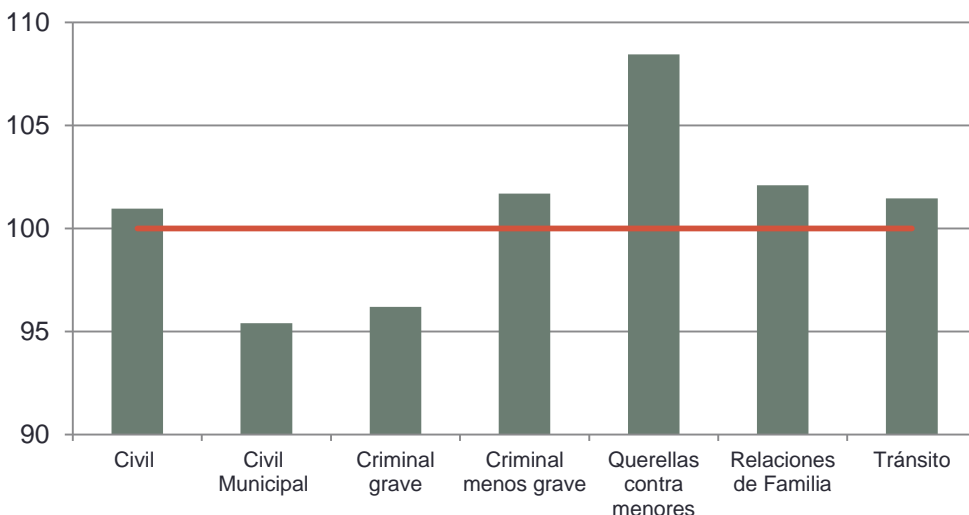


¹ La Rama Judicial de Puerto Rico cuenta con un Sistema Integrado para el Manejo de Estadísticas de Casos (SIMEC) para la producción de los datos estadísticos de los casos que se presentan y resuelven en las salas del Tribunal de Primera Instancia. La Región Judicial de Bayamón a partir de abril de 2014 y las Regiones Judiciales de Arecibo y Utuado a partir de noviembre de 2014, comenzaron a registrar los datos de los casos criminales graves, y los menos graves asociados, en un nuevo sistema, conceptualizado diferente al anterior, conocido como el Sistema Unificado de Manejo y Administración de Casos (SUMAC-Criminal). En esta sección se presentan consolidados los datos estadísticos provenientes de los dos sistemas.

Índice de resolución

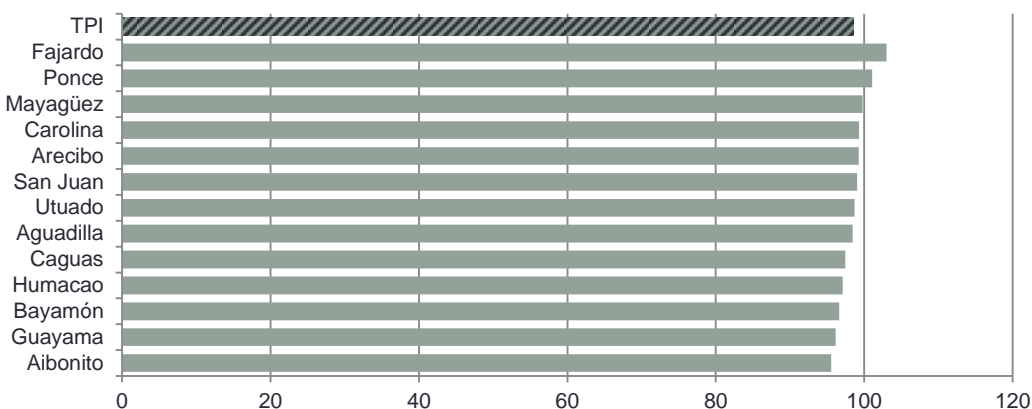
El índice de resolución global para el TPI en este año fiscal 2014-2015 fue de 98.6. Al examinar el índice de resolución de casos por asunto, vemos que las querellas por faltas cometidas por menores (IR 108.4) y los de relaciones de familia (IR 102.1) reportaron los índices de resolución individuales más altos durante este año fiscal. Ver Gráfica 6

Gráfica 6 Índice de resolución, por asunto
Tribunal de Primera Instancia, AF2014-15



Al examinar este indicador por región judicial, notamos que las Regiones Judiciales de Ponce y Fajardo reportaron el índice de resolución más alto del año fiscal 2014-2015. Ver Gráfica 7

Gráfica 7 Índice de resolución, por región
Tribunal de Primera Instancia, AF2014-15

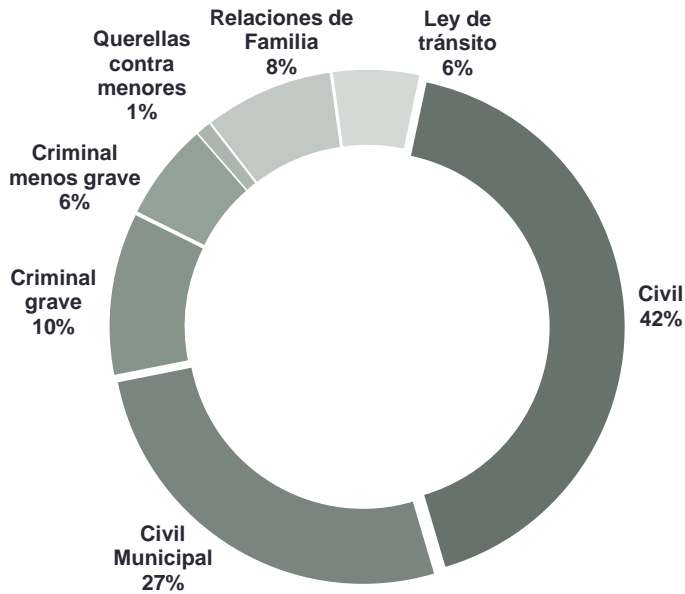


Casos pendientes de resolución

A finales del año fiscal 2014-2015 quedaban pendientes de resolución 92,923 casos y querellas por faltas cometidas por menores. En esta cantidad se consideran los casos civiles en Sala Superior y Sala

Municipal, casos criminales, casos relacionados a la Ley de Tránsito, casos de Relaciones de Familia y querrelas contra menores. Ver Gráfica 8

**Gráfica 8 Distribución de los casos pendientes al final del año
Tribunal de Primera Instancia, AF2014-15**



Otros asuntos en los que intervienen los Jueces y Juezas Municipales

La Ley de la Judicatura de 2003, según enmendada, permite a los Jueces y Juezas Municipales atender procedimientos sobre estados provisionales de derecho y peticiones de órdenes de protección. En el ámbito criminal, les permite determinar causa probable y expedir órdenes para el arresto o citación y de registro y allanamiento. Además, les otorga la facultad para intervenir en asuntos de conformidad con la Ley de Menores de Puerto Rico, así como en la determinación sobre fijación y prestación de fianza en casos por delitos graves y menos graves en etapas procesales anteriores al juicio.

En el año fiscal 2014-2015, los Jueces y Juezas de las Salas Municipales del TPI atendieron 209,747 vistas, fianzas o resoluciones y expedieron 78,528 órdenes.

El 27.85% de la labor realizada por Jueces y Juezas Municipales durante el año fiscal 2014-2015 correspondió a Vistas de Regla 6 (58,415 vistas). Las imposiciones de fianzas ascendieron a 24,061 o el 11.47% de la labor realizada en la Sala Municipal. Ver Tabla 3

Por otro lado, Jueces y Juezas Municipales expedieron órdenes en virtud de varias leyes. Las más frecuentes (18.5%) fueron las correspondientes a la Ley Contra el Acecho en Puerto Rico (Ley 284-1999) seguidas por aquellas relacionadas a la Ley de Salud Mental de Puerto Rico (Ley 408-2000) con un 15.82%. Ver Tabla 4

Tabla 3 Otra labor realizada en la Sala Municipal
Tribunal de Primera Instancia, AF2014-15

Labor realizada	Cantidad	Por ciento
Vistas Regla 6	58,415	27.85%
Fianzas impuestas	24,061	11.47%
Resoluciones	7,381	3.52%
Ley 140*	7,249	3.46%
Ordenanzas municipales	132	0.06%
Ley 88 de Menores**	5,440	2.60%
Vista de quejas	1,901	0.91%
Determinación de causa	1,038	0.50%
Órdenes	2,501	1.19%
Arresto	1,716	0.82%
Ingreso	785	0.37%
Vista inicial	1,814	0.86%
Otros***	112,636	53.70%
Total	209,747	100.00%

* Ley Núm.140 de 23 de julio de 1974, Ley sobre Controversias y Estados Provisionales de Derecho

** Ley .Núm. 88 de 9 de julio de 1986, Ley de Menores de Puerto Rico

*** Incluye advertencias legales, bodas, certificaciones, declaraciones juradas, inspecciones oculares, orientaciones, diligenciamientos de órdenes y otros asuntos.

Tabla 4 Órdenes expedidas en la Sala Municipal
Tribunal de Primera Instancia, AF2014-15

Órdenes expedidas	Cantidad	Por ciento
Ley 284- Acecho	14,526	18.50%
Ley 408- Salud Mental	12,428	15.82%
Ley 121- Personas de edad avanzada	7,897	10.06%
Ley 246- Protección a menores	6,141	7.82%
Custodia	1254	1.60%
Pensión alimentaria	250	0.32%
Orden de protección	4,637	5.90%
Ley 67 Ingreso voluntario a programa de desintoxicación	2,524	3.21%
Otras*	35,012	44.59%
Total	78,528	100.00%

* Incluye órdenes de allanamiento, arresto, encarcelación, excarcelación, extradición, para mostrar causa, asuntos de menores y recoger pertenencias.

Asuntos en los que intervienen los Examinadores de Pensiones Alimentarias

En los tribunales diariamente se procesa una gran cantidad de casos relacionados con asuntos de relaciones de familia. En muchos de estos casos se solicita el establecimiento o modificación de pensiones alimentarias para menores de edad. La Ley para el Sustento de Menores, Ley Núm. 5 de 30 de diciembre de 1986, según enmendada, creó el cargo de Examinador(a) de Pensiones Alimentaria para apoyar a los jueces y juezas con el manejo de las pensiones alimentarias para menores de edad. La labor que realizan estos funcionarios consiste en la atención de vistas sobre pensiones alimentarias y hacer recomendaciones a los jueces y juezas, para asegurar el rápido procesamiento de las mismas. Al final del año fiscal 2014-15 el TPI contaba con 38 Examinadores y Examinadoras activos (31 mujeres y 7 hombres). Ver Tabla 5

Tabla 5 Examinadores y Examinadoras
Tribunal de Primera Instancia, AF2014-15

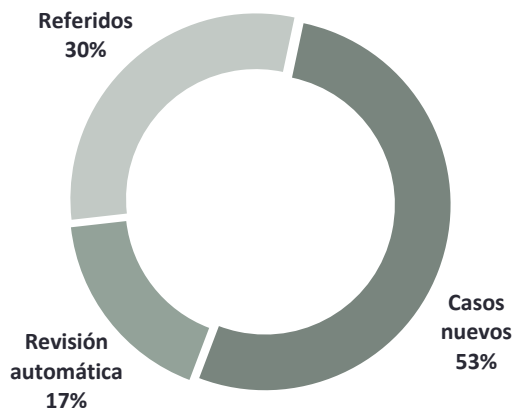
Examinadores(as)	Cantidad	Por ciento
Hombres	7	18%
Mujeres	31	82%
Total	38	100%

Fuente: Oficina de Administración de los Tribunales, Directoría de Operaciones al 30 de junio de 2015.

Durante el año fiscal 2014-2015 se presentaron 33,859 casos a los Examinadores de Pensiones Alimentarias para la celebración de vistas. De éstos 17,756 fueron casos nuevos, 5,904 fueron revisiones automáticas de las pensiones y 10,199 referidos de los jueces. Ver Gráfica 9

Gráfica 9 Casos sobre pensiones alimentarias presentadas ante los Examinadores de Pensiones

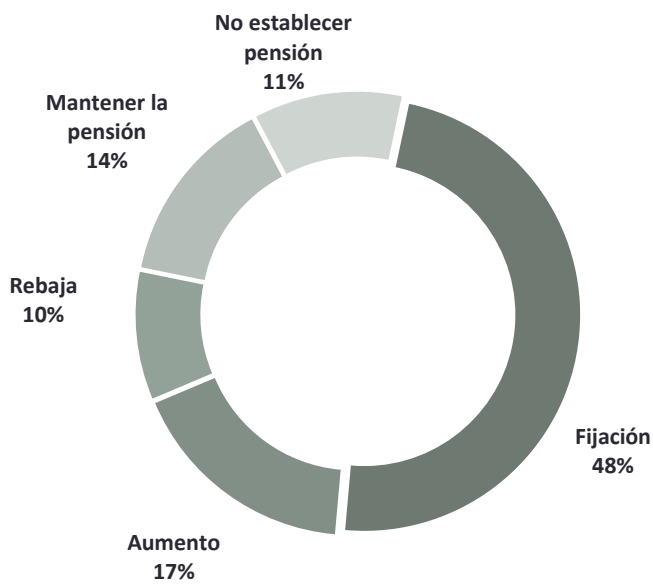
Tribunal de Primera Instancia, AF2014-15



Las recomendaciones para los jueces y juezas en los casos sobre pensiones alimentarias fueron 7,705 de fijación de pensión, 2,762 de aumento de pensión, 2,256 de mantenimiento de la pensión, 1,774 de no establecer pensión y 1,529 de rebaja de pensión. Ver Gráfica 10

Además, en el seguimiento de los casos de alimento se utilizaron otros remedios como establecer pensión provisional en unos 5,417(21%) casos.

Gráfica 10 Recomendación de las Examinadores de Pensiones para los casos sobre pensiones alimentarias
Tribunal de Primera Instancia, AF2014-15



Anejos

Anejo 1 Jueces y juezas

Tribunal Supremo

Hon. Liana Fiol Matta
Jueza Presidenta

Jueces y Juezas Asociados/as
Hon. Anabelle Rodríguez Rodríguez
Hon. Edgardo Rivera García
Hon. Erick V. Kolthoff Caraballo
Hon. Luis F. Estrella Martínez
Hon. Maite D. Oronoz Rodríguez
Hon. Mildred G. Pabón Charneco
Hon. Rafael L. Martínez Torres
Hon. Roberto Feliberti Cintrón

Tribunal de Apelaciones

Hon. Migdalia Fraticelli Torres
Jueza Administradora

Hon. Abelardo Bermúdez Torres
Hon. Aida Nieves Figueroa
Hon. Aleida Varona Méndez
Hon. Carlos I. Candelaria Rosa
Hon. Carlos Vizcarrondo Irizarry
Hon. Carmen H. Carlos Cabrera²
Hon. Emmalind García García
Hon. Erik Juan Ramírez Nazario
Hon. Felipe Rivera Colón
Hon. Félix R. Figueroa Cabán
Hon. Fernando J. Bonilla Ortiz
Hon. Gerardo A. Flores García
Hon. Germán J. Brau Ramírez
Hon. Giselle Romero García
Hon. Gloria L. Lebrón Nieves
Hon. Grace M. Grana Martínez
Hon. Gretchen Coll-Martí
Hon. Irene S. Soroeta Kodesh
Hon. Ivelisse M. Domínguez Irizarry
Hon. José A. Morales Rodríguez³
Hon. Juan R. Hernández Sánchez

Hon. Laura I. Ortiz Flores
Hon. Luis R. Piñero González
Hon. Luisa M. Colom García
Hon. María del C. Gómez Córdova
Hon. Maritere Brignoni Mártir
Hon. Mildred I. Surén Fuentes
Hon. Mirinda Y. Vicenty Nazario
Hon. Misael Ramos Torres
Hon. Monsita Rivera Marchand
Hon. Nélide Jiménez Velázquez
Hon. Olga E. Birriel Cardona
Hon. Roberto Rodríguez Casillas
Hon. Roberto J. Sánchez Ramos
Hon. Sigfrido Steidel Figueroa
Hon. Sixto Hernández Serrano⁴
Hon. Sol de B. Cintrón Cintrón
Hon. Sonia I. Vélez Colón⁵
Hon. Troadio González Vargas

² Se acogió a los beneficios de jubilación el 15 de octubre de 2014.

³ Se acogió a los beneficios de jubilación el 31 de julio de 2014.

⁴ Se acogió a los beneficios de jubilación el 15 de diciembre de 2014.

⁵ Directora Administrativa de los Tribunales. Se acogió a los beneficios de jubilación el 15 de octubre de 2014.

Tribunal de Primera Instancia, Sala Superior

Aguadilla

Hon. Héctor J. Conty Pérez
Juez Administrador

Hon. Diómedes González Velázquez
Hon. Gladys Torregrosa de la Rosa
Hon. Hiram A. Cerezo De Jesús
Hon. Iván G. Román González
Hon. Jaime E. Rodríguez González
Hon. Johnny Reyes Villanueva
Hon. José E. González Velázquez
Hon. José T. Román Barceló
Hon. Manuel Acevedo Hernández
Hon. María A. González Cardona
Hon. Miriam Santiago Guzmán

Aibonito

Hon. Pedro J. Pérez Nieves
Juez Administrador

Hon. Ana Paulina Cruz Vélez
Hon. Arminda Rodríguez Hernández
Hon. Edwin H. Flores Sellés
Hon. José A. Alicea Rivera
Hon. Ricardo J. Falcón Álvarez⁶
Hon. Vilmary D. Soler Suárez
Hon. Yasmín Chaves Dávila

Arecibo

Hon. Nelson J. Canabal Pérez
Juez Administrador

Hon. Anelís Hernández Rivera
Hon. Ángel L. Saavedra de Jesús
Hon. Eileen J. Barresi Ramos
Hon. Glendaliz Morales Correa
Hon. Heidi D. Kiess Rivera
Hon. Iris A. Reyes Maldonado
Hon. Isabel López Rivera
Hon. Jimmy Villalobos González
Hon. Johann Torres Toucet
Hon. Juan C. Avilés Feliú
Hon. Leyla I. Graulau Igartúa
Hon. Liza M. Fernández Rodríguez
Hon. Manuel A. Orriola Pérez
Hon. Myrta M. Montes Villalobos⁷
Hon. Ricardo J. González Porrata-Doria

⁶ Se acogió a los beneficios de jubilación el 15 de marzo de 2015.

⁷ Se acogió a los beneficios de jubilación el 31 de marzo de 2015.

Hon. Santiago Cordero Osorio
Hon. Wanda A. Linares Hernández
Hon. Zulma Raíces Román⁸

Bayamón

Hon. Griselle M. Robles Ortiz
Jueza Administradora

Hon. Agnes Orriola Collado
Hon. Albis C. Rivera Medero
Hon. Alvin D. Rivera Rivera
Hon. Andino Q. Olguin Arroyo
Hon. Ángel M. Candelas Rodríguez
Hon. Carmen J. Rivera Marrero
Hon. César E. Mercado Santaella
Hon. Eduardo R. Rebollo Casalduc
Hon. Enid Rodríguez Molina
Hon. Enrique A. Pérez Acosta
Hon. Federico Quiñones Artau⁹
Hon. Fernando L. Rodríguez Flores
Hon. Francisco A. Ojeda Diez
Hon. Héctor Clemente Delgado
Hon. Ivonne Díaz Pérez
Hon. Janette Perea López
Hon. José A. Grajales González¹⁰
Hon. José R. Cardona Rodríguez
Hon. Juan C. Negrón Rodríguez
Hon. Julio A. De la Rosa Rivé
Hon. Karla S. Mellado Delgado
Hon. Katherine Hoffman Egozcue
Hon. Leslie J. Hernández Crespo
Hon. María C. Marina Durán
Hon. María C. Sanz Martínez
Hon. Marta I. Dávila Román
Hon. Marta M. Rosario Santana
Hon. Miguel J. Fabre Ramírez¹¹
Hon. Myriam C. Jusino Marrero
Hon. Pedro J. Saldaña Rosado
Hon. Rafael A. Villafañe Riera
Hon. Raphael G. Rojas Fernández
Hon. Ricardo A Reyes Dávila¹²
Hon. Sylvette A. Quiñones Mari
Hon. Sylvia G. Díaz Solla
Hon. Vivian Durieux Rodríguez
Hon. Wanda Cintrón Valentín
Hon. Wanda I. Soler Fernández

⁸ Renunció el 28 de febrero de 2015.

⁹ Destituido de su puesto el 29 de junio de 2015.

¹⁰ Se acogió a los beneficios de jubilación el 31 de enero de 2015.

¹¹ Se acogió a los beneficios de jubilación el 15 de mayo de 2015.

¹² Se acogió a los beneficios de jubilación el 15 de octubre de 2014.

Caguas

Hon. Jaime J. Fuster Zaldondo
Juez Administrador

Hon. Alicia Velázquez Piñol
Hon. Anthony Cuevas Ramos
Hon. Carmen S. Iturbe Acosta
Hon. Daniel R. López González
Hon. Dory Jean Robles Rivera
Hon. Francisco J. Oquendo Solís
Hon. Gladys G. González Segarra
Hon. Ileanexis Colón Martínez
Hon. Iveliz Morales Correa
Hon. Jorge L. Díaz Reverón
Hon. José M. Ramírez Legrand
Hon. Julio A. Díaz Valdés
Hon. Leilaní Torres Roca
Hon. Lilia M. Ortiz Puig
Hon. Rafael L. Vissepó Vázquez
Hon. Reinaldo O. Catinchi Padilla
Hon. Ricardo G. Marrero Guerrero
Hon. Viviana J. Torres Reyes

Carolina

Hon. Laura L. López Roche
Jueza Administradora

Hon. Ann M. Higginbotham Arroyo
Hon. Arlene De la Matta Meléndez
Hon. Berthaida Seijo Ortiz
Hon. César J. Almodóvar Marchany
Hon. Delmarie C. Vega Lugo
Hon. Francisco A. Borelli Irizarry
Hon. Gretchka M. Curbelo Del Valle
Hon. Herman Lugo del Toro¹³
Hon. Ismael C. Álvarez Burgos
Hon. Jaime J. Benero García
Hon. Javier R. Varela Rivera
Hon. Joaquín T. Peña Ríos
Hon. Jorge L. Toledo Reyna
Hon. Lauracelis M. Roques Arroyo
Hon. Lizardo W. Mattei Román
Hon. Luisa Lebrón Burgos
Hon. María de los A. Rabell Fuentes
Hon. Marilyn Mártir Gayá
Hon. Nereida Feliciano Ramos
Hon. Nívea R. Avilés Caratini
Hon. Roberto L. Angleró Ortiz
Hon. Wilfredo J. Maldonado García
Hon. Yamil E. Marrero Viera
Hon. Yazdel A. Ramos Colón

¹³ Se acogió a los beneficios de jubilación el 31 de marzo de 2015.

Fajardo

Hon. Rosa del C. Benítez Álvarez
Jueza Administradora

Hon. Ada M. López Santiago
Hon. Camille Rivera Pérez
Hon. Eduardo R. Estrella Morales
Hon. Gema M. González Rodríguez
Hon. Ignacio E. Morales Gómez
Hon. Joel A. Cruz Hiraldo
Hon. Lourdes M. Díaz Velázquez
Hon. Magdalena Rabionet Vázquez
Hon. María T. Ubarri Baragaño

Guayama

Hon. José M. D'Anglada Raffucci
Juez Administrador

Hon. Aníbal Lugo Irizarry
Hon. Antonio J. Marqués Sabater
Hon. Diana Z. Pérez Pabón
Hon. Elisa A. Fumero Pérez
Hon. Enid M. Gavilán Pérez
Hon. Harry E. Rodríguez Guevara
Hon. Héctor J. Vázquez Santisteban
Hon. María del P. González Moreno
Hon. Mariela M. Miranda Recio
Hon. Noheliz Reyes Berríos
Hon. Oscar M. González Rivera

Humacao

Hon. Rafael A. Rodríguez Olmo
Juez Administrador

Hon. Antonio R. Negrón Villardefrancos
Hon. Arvia Ramírez Torres
Hon. Fernando L. Abreu Arias
Hon. Héctor C. Hoyos Torres
Hon. Israel Hernández González
Hon. José A. Díaz Espinosa¹⁴
Hon. José A. Ramos Aponte
Hon. Juan M. Tirado Ríos
Hon. María A. Dávila Vélez
Hon. María Z. Trigo Ferraiuoli
Hon. Mariluz Cruz Morales
Hon. Rubén Castro Rodríguez
Hon. Santos Ramos Lugo
Hon. Susana C. Serrano Mondesí¹⁵

¹⁴ Se acogió a los beneficios de jubilación el 31 de diciembre de 2014.

¹⁵ Cesó sus funciones el 17 de diciembre de 2014.

Mayagüez

Hon. Aixa Rosado Pietri
Jueza Administradora

Hon. Carmen O. Martínez Almodóvar
Hon. Carmen T. Lugo Irizarry
Hon. Iris S. Rodríguez López
Hon. Ivelisse Zapata Toro
Hon. José A. Montijo Román
Hon. Legna I. González García
Hon. Lucy I. Rivera Doncell
Hon. Lynette Ortiz Martínez
Hon. María I. Negrón García
Hon. Marta L. Marchany Justiniano
Hon. Maura Santiago Ducós
Hon. Miguel Trabello Cuevas
Hon. Mónica Alpi Figueroa
Hon. Waldemar Rivera Torres

Ponce

Hon. Nereida Cortés González
Jueza Administradora

Hon. Ángel M. Llavona Folguera
Hon. Benicio G. Sánchez La Costa
Hon. Brenda A. Vera Miró
Hon. Carlos G. Salgado Schwarz
Hon. Carmen L. Otero Ferreiras
Hon. Eric R. Ronda Del Toro
Hon. Francisco A. Quiñones Rivera
Hon. Francisco J. Rosado Colomer
Hon. Leila Rolón Henrique
Hon. Lind O. Merle Feliciano
Hon. Lissette Toro Vélez
Hon. Magaly Galarza Cruz
Hon. María del C. Berríos Flores
Hon. Mariano Daumont Crespo
Hon. Mariano V. Vidal Sáenz
Hon. Miguel A. Cordero González
Hon. Pedro R. Casablanca Sagardía
Hon. Rosaline Santana Ríos
Hon. Sariely Rosado Fernández
Hon. Sylkia Carballo Noguerras
Hon. Teresa M. Pérez Stuart
Hon. Yahaida D. Zabala Galarza
Hon. Zahira I. Torres Moro

San Juan

Hon. José J. Ramírez Lluch¹⁶
Juez Administrador

Hon. Aida I. Oquendo Graulau¹⁷

¹⁶ Falleció el 17 de junio de 2015.

¹⁷ Relevada de sus funciones para ejercer como Secretaria del Tribunal Supremo.

Hon. Aileen M. Navas Auger
Hon. Alberto L. Pérez Ocasio
Hon. Aldo J. González Quesada
Hon. Ángel R. Pagán Ocasio
Hon. Arlene de L. Selles Guerrini
Hon. Aurea Torres Hernández
Hon. Carlos E. Carrasquillo Soto
Hon. Carmen M. Merced Torres
Hon. Elizabeth Linares Santiago
Hon. Eloína Torres Cancel
Hon. Enrique Arias Maldonado¹⁸
Hon. Enrique Silva Avilés
Hon. Eva Araya Ramírez
Hon. Gisela Alfonso Fernández
Hon. Gloria Maynard Salgado
Hon. Gricelle Lugo Santiago
Hon. Harry Massanet Pastrana¹⁹
Hon. Iris L. Cancio González
Hon. Isidro García Pesquera²⁰
Hon. Isabel Llompart Zeno²¹
Hon. Juan A. Frau Escudero
Hon. Katheryne Silvestry Hernández
Hon. Ladi V. Buono De Jesús
Hon. Laureana Pérez Pérez
Hon. Leticia D. Ortiz Feliciano
Hon. Lynnette Rivera Rodríguez
Hon. Mabel Ramón Milián
Hon. María M. Cabrera Torres
Hon. Melba D. Ayala Ortiz
Hon. Miguel P. Cancio Bigas
Hon. Myrna E. Ayala Díaz
Hon. Nerisvel C. Durán Guzmán
Hon. Olga I. García Vincenty
Hon. Pedro J. Polanco Bezares
Hon. Rafael E. Taboas Dávila
Hon. Ramón E. Meléndez Castro
Hon. Rebecca De León Ríos
Hon. Rosa N. Russé García
Hon. Sonia Santana Sepúlveda
Hon. Waleska I. Aldebol Mora
Hon. Wanda Cruz Ayala
Hon. Wanda M. Rocha Santiago²²
Hon. Wylie I. Correa de Jesús

¹⁸ Se acogió a los beneficios de la jubilación el 31 de enero de 2015.

¹⁹ Se acogió a los beneficios de jubilación el 30 de junio de 2015.

²⁰ Se acogió a los beneficios de jubilación el 9 de febrero de 2015.

²¹ Relevada de sus funciones de Jueza Superior para actuar como Directora Administrativa de la Oficina de Administración de los Tribunales

²² Revelada de sus funciones judiciales, nombrada Directora Administrativa Auxiliar de la OAT.

Hon. Yolanda Doitteau Ruiz

Utado

Hon. Lissette Vélez Morales
Jueza Administradora

Hon. Alexandra Rivera Sáez
Hon. Beatriz M. Martínez Cordero
Hon. Carlos J. López Jiménez
Hon. Isabel Lugo Baéz
Hon. Miguel A. Deynes Vargas
Hon. Sandra Y. Gil de Lamadrid Valentín²³
Hon. Víctor D. De Jesús Cubano

Tribunal de Primera Instancia, Sala Municipal

Aguadilla

Hon. Anselma M. Cabrera Marte- Aguada
Hon. Dinorah Martín Hau- Isabela
Hon. José A. Morales Colón- San Sebastián y Moca
Hon. Myrna I. Pérez Negrón- Aguadilla
Hon. Rafael A. Ramos Sáenz- Aguadilla
Hon. Soraya Méndez Polanco- Aguadilla

Aibonito

Hon. Eric D. Colón Colón- Coamo
Hon. Isaac Llantín Quiñones- Aibonito
Hon. Manuel A. Méndez Cruz- Aibonito
Hon. Yariisa N. Santiago San Antonio- Comerio

Arecibo

Hon. Aida E. Meléndez Juarbe- Manatí y Morovis
Hon. Cyndia E. Irizarry Casiano- Arecibo
Hon. Dinorath Rosario Miranda- Barceloneta, Florida, Morovis y Ciales
Hon. Erik Y. Rolón Suárez- Arecibo
Hon. Welda I. Rivera Soto- Quebradillas, Hatillo y Camuy
Hon. Yelitza Trinidad Martín- Arecibo

Bayamón

Hon. Ada R. Juarbe Guzmán- Toa Baja
Hon. Eillim Torres Ríos- Bayamón
Hon. Elmer Rodríguez Díaz- Bayamón
Hon. Jessica Morales Correa- Bayamón
Hon. José H. Banuchi Hernández- Bayamón
Hon. Juan A. Calero Del Valle- Toa Baja
Hon. Lorraine M. Biaggi Trigo- Bayamón

Hon. María L. Rodríguez Cruz- Bayamón
Hon. Martha C. Torres López- Guaynabo y Cataño
Hon. Milagros M. Muñiz Mas- Bayamón
Hon. Nydia del Carmen Ríos Jiménez- Bayamón
Hon. Sarah Y. Rosado Morales- Dorado
Hon. Vanessa Merced Bajandas²⁴ - Naranjito
Hon. Zenaida Gaud Negrón- Vega Baja

Caguas

Hon. Azlyn H. García Negrón- Caguas
Hon. Isander J. Rivera Morales- Juncos y San Lorenzo
Hon. Karen Pagán Pagán- Gurabo y Caguas
Hon. Luis B. Rivera Velázquez- Caguas
Hon. Lourdes A. Robles Torres²⁵- Aguas Buenas
Hon. Sonya Y. Nieves Cordero- Cidra y Caguas

Carolina

Hon. Ana D. Suárez Alejandro- Carolina
Hon. Ediltrudis M. Betancourt Rivera- Trujillo Alto
Hon. Lirio del Mar M. González Bernal- Carolina
Hon. Madelyn Vega Ortiz- Carolina
Hon. Orlando Puldón Gómez- Loíza y Canóvanas

Fajardo

Hon. Aleida B. Ramos Manso- Fajardo
Hon. Jimmy Ed Sepúlveda Lavergne- Río Grande
Hon. José A. Caballero López - Fajardo
Hon. Venessa Sánchez Velázquez- Río Grande
Hon. Wilfredo Viera Garcés- Fajardo
Hon. Yumayra Serrano Murcelo- Río Grande

Guayama

Hon. Elsie E. Ochoa D'Acosta- Patillas y Arroyo
Hon. Francisco Ocasio Ortiz- Guayama
Hon. Maranyelí Cólón Requejo- Cayey
Hon. Yanay Y. Pagán Ramos- Salinas

Humacao

Hon. Jeanine M. Meaux Pereda- Humacao
Hon. Jeannette M. Pietri Núñez- Las Piedras
Hon. María del P. Rojas Delgado- Humacao

Mayagüez

Hon. Angie Acosta Irizarry- Mayagüez

²³ Se acogió a los beneficios de jubilación el 21 de agosto de 2014.

²⁴ Se acogió a los beneficio de jubilación el 31 de julio de 2014.

²⁵ Renunció el 15 de junio de 2015.

Hon. Carmen L. Montalvo Laracuenta-
Mayagüez
Hon. Darik Y. Cruz Martínez- Añasco y Las
Marias
Hon. Emilio Mulero Arruza- Mayagüez
Hon. Geysa D. Villarubia Rivera- San Germán
Hon. Margarita E. Gaudier Lavergne-
Sabana Grande
Hon. Rosalinda Ruiz Ruperto- Cabo Rojo

Ponce

Hon. Adria M. Cruz Cruz- Ponce
Hon. Ángel N. Candelario Cáliz- Ponce
Hon. Carlos S. Quiñones Capacetti- Ponce
Hon. Luis F. Padilla Galiano- Ponce
Hon. Luis O. Vélez Vélez- Yauco
Hon. Luz D. Fraticelli Alvarado- Ponce
Hon. María del P. Vázquez Muñiz- Guayanilla
Hon. Rubén A. Serrano Santiago- Juana Díaz,
Villalba y Santa Isabel
Hon. Sheila A. Díaz García²⁶- Ponce

San Juan

Hon. Alfonso Martínez Piovanetti
Hon. Alfrida M. Tomey Imbert
Hon. Arnaldo Castro Callejo
Hon. Edgar S. Figueroa Vázquez
Hon. Evyanne Marie Mártir Hernández
Hon. Karem M. Álvarez Echeandía
Hon. María de L. Camareno Dávila
Hon. Rafael E. Jiménez Rivera

Utado

Hon. Dennis Feliciano Crespo- Lares
Hon. Elvin R. Talavera Peraza- Jayuya
Hon. Mayra E. Peña Santiago- Adjuntas y
Jayuya
Hon. Wanda I. Concepción Figueroa- Utuado

Jueces asignados y Juezas asignadas a la Academia Judicial Puertorriqueña

(al 30 de junio de 2015)
(juramentados el 30 de junio de 2015)

Hon. Abid E. Quiñones Portalatín
Hon. Ángel M. López Irizarry
Hon. Eva S. Soto Castelló
Hon. Francisco Santiago López
Hon. Irmarie Colón Massó
Hon. Josian J. Rivera Torres
Hon. Juan C. Vera Rivera
Hon. Marielem Padilla Cotto
Hon. Rafael J. Parés Quiñones
Hon. Yaritza Carrasquillo Aponte

²⁶ Cesó sus funciones el 2 de julio de 2014.

Anejo 2 Tribunal Supremo

Tabla A-1 Movimiento de recursos
Tribunal Supremo: Año fiscal 2014-2015

Recursos	Recursos a ser considerados								Recursos resueltos						Recursos pendientes			
	Pendientes a 7/1/2014				Presentados	Reabiertos	Total	Gran total	En sus méritos				Otras disposiciones ⁴	Total	A considerar por el Tribunal ¹	Sometidos ²	En trámite de perfeccionamiento ³	Total
	A considerar por el Tribunal	Sometidos ²	En trámite de perfeccionamiento ³	Total					Orden M/C	Regla 50	Sometidos	Otros						
Apelación	20	5	19	44	102	1	103	147	2	-	17	-	106	125	7	12	3	22
Civil	20	5	19	44	96	1	97	141	2	-	17	-	100	119	7	12	3	22
Criminal	-	-	-	-	6	-	6	6	-	-	-	-	6	6	-	-	-	-
Certiorari	263	43	77	383	1,127	17	1,144	1,527	16	4	49	1	1,175	1,245	114	68	100	282
Civil	233	35	72	340	972	15	987	1,327	15	4	40	1	1,021	1,081	92	64	90	246
Criminal	30	8	5	43	155	2	157	200	1	-	9	-	154	164	22	4	10	36
Jurisdicción original	-	-	-	-	12	-	12	12	-	-	-	-	9	9	3	-	-	3
<i>Auto inhibitorio</i>	-	-	-	-	-	-	-	-	-	-	-	-	-	-	-	-	-	-
<i>Hábeas corpus</i>	-	-	-	-	5	-	5	5	-	-	-	-	5	5	-	-	-	-
<i>Mandamus</i>	-	-	-	-	7	-	7	7	-	-	-	-	4	4	3	-	-	3
<i>Quo warranto</i>	-	-	-	-	-	-	-	-	-	-	-	-	-	-	-	-	-	-
<i>Injunction</i>	-	-	-	-	-	-	-	-	-	-	-	-	-	-	-	-	-	-

Tabla A-1 Movimiento de recursos
Tribunal Supremo: Año fiscal 2014-2015

Recursos	Recursos a ser considerados								Recursos resueltos						Recursos pendientes			
	Pendientes a 7/1/2014				Presentados	Reabiertos	Total	Gran total	En sus méritos				Otras disposiciones ⁴	Total	A considerar por el Tribunal ¹	Sometidos ²	En trámite de perfeccionamiento ³	Total
	A considerar por el Tribunal ¹	Sometidos ²	En trámite de perfeccionamiento ³	Total					Orden M/C	Regla 50	Sometidos	Otros						
Recursos gubernativos	-	2	-	2	6	-	6	8	-	-	1	-	1	2	1	5	-	6
Conducta profesional	2	16	50	68	115	-	115	183	38	1	13	18	43	113	9	20	41	70
Asuntos disciplinarios contra jueces/zas	1	-	1	2	10	-	10	12	-	-	1	-	2	3	-	-	9	9
Conducta Abogados/as	1	16	49	66	13	-	13	79	-	-	10	-	8	18	9	20	32	61
Otros ⁵	-	-	-	-	92	-	92	92	38	1	2	18	33	92	-	-	-	-
Certificaciones	-	-	1	1	16	-	16	17	-	-	4	1	11	16	-	-	1	1
Interjurisdiccional (Federal)	-	-	-	-	3	-	3	3	-	-	-	1	2	3	-	-	-	-
Intrajurisdiccional (PR)	-	-	1	1	13	-	13	14	-	-	4	-	9	13	-	-	1	1
Total	285	66	147	498	1,378	18	1,396	1,894	56	5	84	20	1,345	1,510	134	105	145	384

¹ Recursos que aún no han sido considerados por el Tribunal para denegar o expedir.

² Recursos que ya están perfeccionados y por lo tanto listos para resolverse en los méritos.

³ Recursos expedidos y órdenes de mostrar causa emitidas pendientes de perfeccionamiento.

⁴ Incluye recursos desistidos, archivados, desestimados, denegados, radicar querellas, no ha lugar y anula auto expedidos.

⁵ Determinaciones sobre asuntos disciplinarios en Quejas (AB) o en el Expediente Personal (TS) de Abogado(a) que incluyen suspensiones, amonestaciones, censuras y radicación de querellas mediante Resolución u Opinión del Tribunal.

Fuente de información: Tribunal Supremo, Oficina de Estadísticas

Tabla A-2 Movimiento de recursos sometidos¹
Tribunal Supremo: Año fiscal 2014-2015

Recursos	Pendientes al periodo anterior	Perfeccionados	Resueltos durante el periodo	Pendientes al finalizar el periodo
Apelación	<u>5</u>	<u>24</u>	<u>17</u>	<u>12</u>
Civil	5	24	17	12
Criminal	-	-	-	-
Certiorari	<u>43</u>	<u>74</u>	<u>49</u>	<u>68</u>
Civil	35	69	40	64
Criminal	8	5	9	4
Jurisdicción original	=	=	=	=
Auto inhibitorio	-	-	-	-
Hábeas corpus	-	-	-	-
Mandamus	-	-	-	-
Quo warranto	-	-	-	-
Injunction	-	-	-	-
Recursos gubernativos	<u>2</u>	<u>4</u>	<u>1</u>	<u>5</u>
Conducta profesional	<u>16</u>	<u>17</u>	<u>13</u>	<u>20</u>
Asuntos disciplinarios contra jueces/zas	-	1	1	-
Conducta Abogados/as	16	14	10	20
Otros	-	2	2	-
Certificaciones	=	<u>4</u>	<u>4</u>	=
Inter Jurisdiccional (Federal)	-	-	-	-
Intra Jurisdiccional (PR)	-	4	4	-
Total	<u>66</u>	<u>123</u>	<u>84</u>	<u>105</u>

¹ Recursos que ya están perfeccionados y por lo tanto listos para resolverse en los méritos.

Fuente de información: Tribunal Supremo, Oficina de Estadísticas

Tabla A-3 Movimiento de recursos criminales y civiles
Tribunal Supremo: Año fiscal 2014-2015

Recursos	Pendientes al periodo anterior	Presentados	Total de recursos activos	Recursos resueltos	Recursos activos pendientes	Recursos sometidos al Tribunal
Apelación	<u>44</u>	<u>103</u>	<u>147</u>	<u>125</u>	<u>22</u>	<u>12</u>
Civil	44	97	141	119	22	12
Criminal	-	6	6	6	-	-
Certiorari	<u>383</u>	<u>1,144</u>	<u>1,527</u>	<u>1,245</u>	<u>282</u>	<u>68</u>
Civil	340	987	1,327	1,081	246	64
Criminal	43	157	200	164	36	4
Otros asuntos¹	<u>1</u>	<u>28</u>	<u>29</u>	<u>25</u>	<u>4</u>	<u>-</u>
Civil	-	12	12	9	3	-
Criminal	-	-	-	-	-	-
Inter Jurisdiccional (Federal)	-	3	3	3	-	-
Intra Jurisdiccional (PR)	1	13	14	13	1	-
Total	<u>428</u>	<u>1,275</u>	<u>1,703</u>	<u>1,395</u>	<u>308</u>	<u>80</u>

¹ Incluye recursos en jurisdicción original y certificaciones.

Fuente de información: Tribunal Supremo, Oficina de Estadísticas

Tabla A-4 Recursos resueltos
Tribunal Supremo: Año fiscal 2014-2015

Método de resolución	Total	Por ciento del total
Por opinión	<u>114</u>	<u>7.5</u>
Con ponencia	46	3.0
<i>Per curiam</i>	68	4.5
Por resolución	<u>1,345</u>	<u>89.1</u>
Archivados	28	1.9
Auto denegados	1,261	83.5
Desestimados	6	0.4
Otras ¹	50	3.3
Por sentencia	<u>51</u>	<u>3.4</u>
Total	<u>1,510</u>	<u>100.0</u>

¹Incluye recursos desistidos, archivados, desestimados, denegados, radicar querella, no ha lugar y anula auto expedidos.

Fuente de información: Tribunal Supremo, Oficina de Estadísticas

Tabla A-5 Relación entre los recursos de naturaleza civil y criminal, presentados y reabiertos

Tribunal Supremo: Años fiscales 2010-2011 a 2014-2015

Año fiscal y recurso	Número de recursos presentados y reabiertos		
	Civil	Criminal	Total
2010-11			
Apelaciones	109	3	112
<i>Certiorari</i>	994	134	1,128
Jurisdicción Original ¹	13	-	13
Certificaciones	17	-	17
Recursos Gubernativos	2	-	2
Total	<u>1,135</u>	<u>137</u>	<u>1,272</u>
Por ciento	89.2	10.8	100.0
2011-12			
Apelaciones	141	5	146
<i>Certiorari</i>	986	146	1,132
Jurisdicción Original ¹	9	-	9
Certificaciones	16	-	16
Recursos Gubernativos	1	-	1
Total	<u>1,153</u>	<u>151</u>	<u>1,304</u>
Por ciento	88.4	11.6	100.0
2012-13			
Apelaciones	112	4	116
<i>Certiorari</i>	1,004	124	1,128
Jurisdicción Original ¹	16	-	16
Certificaciones	29	-	29
Recursos Gubernativos	7	-	7
Total	<u>1,168</u>	<u>128</u>	<u>1,296</u>
Por ciento	90.1	9.9	100.0
2013-14			
Apelaciones	127	6	133
<i>Certiorari</i>	999	119	1,118
Jurisdicción Original ¹	9	-	9
Certificaciones	13	-	13
Recursos Gubernativos	2	-	2
Total	<u>1,150</u>	<u>125</u>	<u>1,275</u>
Por ciento	90.2	9.8	100.0
2014-15			
Apelaciones	97	6	103
<i>Certiorari</i>	987	157	1,144
Jurisdicción Original ¹	12	-	12
Certificaciones	16	-	16
Recursos Gubernativos	6	-	6
Total	<u>1,118</u>	<u>163</u>	<u>1,281</u>
Por ciento	87.3	12.7	100.0

¹ Incluye los recursos extraordinarios de *hábeas corpus*, *quo warranto*, auto inhibitorio y *mandamus*.

Fuente de información: Tribunal Supremo, Oficina de Estadísticas

Tabla A-6 Recursos resueltos por disposición
Tribunal Supremo: Año fiscal 2014-2015

Recursos	Sentencias u Opiniones					Resoluciones				Total
	Revocando	Confirmando	Modificando	Desestimando	Otros	Auto denegado	Desestimando	Archivado o Desistido	Otros	
Apelación	<u>16</u>	<u>3</u>	<u>-</u>	<u>-</u>	<u>-</u>	<u>101</u>	<u>1</u>	<u>3</u>	<u>1</u>	<u>125</u>
Civil	16	3	-	-	-	95	1	3	1	119
Criminal	-	-	-	-	-	6	-	-	-	6
Certiorari	<u>55</u>	<u>8</u>	<u>1</u>	<u>-</u>	<u>6</u>	<u>1,160</u>	<u>2</u>	<u>8</u>	<u>5</u>	<u>1,245</u>
Civil	46	8	-	-	6	1,007	1	8	5	1,081
Criminal	9	-	1	-	-	153	1	-	-	164
Jurisdicción original	<u>-</u>	<u>-</u>	<u>-</u>	<u>-</u>	<u>-</u>	<u>-</u>	<u>-</u>	<u>-</u>	<u>9</u>	<u>9</u>
Auto inhibitorio	-	-	-	-	-	-	-	-	-	-
<i>Hábeas corpus</i>	-	-	-	-	-	-	-	-	5	5
<i>Mandamus</i>	-	-	-	-	-	-	-	-	4	4
<i>Quo warranto</i>	-	-	-	-	-	-	-	-	-	-
<i>Injuntion</i>	-	-	-	-	-	-	-	-	-	-
Recursos gubernativos	<u>1</u>	<u>-</u>	<u>-</u>	<u>-</u>	<u>-</u>	<u>-</u>	<u>1</u>	<u>-</u>	<u>-</u>	<u>2</u>
Conducta profesional	<u>-</u>	<u>-</u>	<u>-</u>	<u>-</u>	<u>70</u>	<u>-</u>	<u>2</u>	<u>17</u>	<u>24</u>	<u>113</u>
Asuntos disciplinarios contra jueces/zas	-	-	-	-	1	-	-	-	2	3
Conducta Abogados/as	-	-	-	-	10	-	-	8	-	18
Otros ¹	-	-	-	-	59	-	2	9	22	92
Certificaciones	<u>-</u>	<u>1</u>	<u>3</u>	<u>-</u>	<u>1</u>	<u>-</u>	<u>-</u>	<u>-</u>	<u>11</u>	<u>16</u>
Intra Jurisdiccional (PR)	-	-	3	-	1	-	-	-	9	13
Inter Jurisdiccional (Federal)	-	1	-	-	-	-	-	-	2	3
Total	<u>72</u>	<u>12</u>	<u>4</u>	<u>-</u>	<u>77</u>	<u>1,261</u>	<u>6</u>	<u>28</u>	<u>50</u>	<u>1,510</u>
Por ciento del total	<u>4.8</u>	<u>0.8</u>	<u>0.3</u>	<u>-</u>	<u>5.1</u>	<u>83.5</u>	<u>0.4</u>	<u>1.8</u>	<u>3.3</u>	<u>100.0</u>

¹ Determinaciones sobre asuntos disciplinarios en Quejas (AB) o en el Expediente Personal (TS) del Abogado(a) que incluyen suspensiones, amonestaciones, censuras y radicación de querellas mediante Resolución u Opinión del Tribunal.

Fuente de información: Tribunal Supremo, Oficina de Estadísticas

Tabla A-7 Recursos resueltos con opinión y sin opinión, por recurso y disposición**Tribunal Supremo: Año fiscal 2014-2015**

Recursos	Con opinión						Sin opinión										Gran total
							Sentencias					Resoluciones					
	Revocando	Confirmando	Modificando	Desestimando	Otros	Total	Revocando	Confirmando	Modificando	Desestimando	Otros	Auto denegado	Archivando	Desestimando	Otros	Total	
Apelación	10	2	:	-	-	12	6	1	:	-	-	101	3	1	1	113	125
Civil	10	2	-	-	-	12	6	1	-	-	-	95	3	1	1	107	119
Criminal	-	-	-	-	-	-	-	-	-	-	-	6	-	-	-	6	6
Certiorari	21	6	:	:	:	27	34	2	1	:	6	1,160	8	2	5	1,218	1,245
Civil	16	6	-	-	-	22	30	2	-	-	6	1,007	8	1	5	1,059	1,081
Criminal	5	-	-	-	-	5	4	-	1	-	-	153	-	1	-	159	164
Jurisdicción original	:	:	:	:	:	:	:	:	:	:	:	:	:	:	9	9	9
Auto inhibitorio	-	-	-	-	-	-	-	-	-	-	-	-	-	-	-	-	-
Hábeas corpus	-	-	-	-	-	-	-	-	-	-	-	-	-	-	5	5	5
Mandamus	-	-	-	-	-	-	-	-	-	-	-	-	-	-	4	4	4
Quo warranto	-	-	-	-	-	-	-	-	-	-	-	-	-	-	-	-	-
Injuntion	-	-	-	-	-	-	-	-	-	-	-	-	-	-	-	-	-
Recursos gubernativos	1	-	-	-	-	1	-	-	-	-	-	-	-	1	-	1	2
Conducta profesional	:	:	:	:	70	70	:	:	:	:	:	:	17	2	24	43	113
Asuntos disciplinarios contra jueces/zas	-	-	-	-	1	1	-	-	-	-	-	-	-	-	2	2	3
Conducta Abogados(as)	-	-	-	-	10	10	-	-	-	-	-	-	8	-	-	8	18
Otros ¹	-	-	-	-	59	59	-	-	-	-	-	-	9	2	22	33	92
Certificaciones	:	1	3	:	:	4	:	-	-	:	1	-	:	-	11	12	16
Intra Jurisdiccional (PR)	-	-	3	-	-	3	-	-	-	-	1	-	-	-	9	10	13
Inter Jurisdiccional (Federal)	-	1	-	-	-	1	-	-	-	-	-	-	-	-	2	2	3
Total	32	9	3	:	70	114	40	3	1	:	7	1,261	28	6	50	1,396	1,510

¹ Determinaciones sobre asuntos disciplinarios en Quejas (AB) o en el Expediente Personal (TS) de Abogado(a) que incluyen suspensiones, amonestaciones, censuras y radicación de querrelas mediante Resolución u Opinión del Tribunal.

Fuente de información: Tribunal Supremo, Oficina de Estadísticas

Tabla A-8 Opiniones emitidas por recurso y clasificación
Tribunal Supremo: Año fiscal 2014-2015

Recursos	De mayoría			Otras Opiniones								Gran total	
	Con ponencia	<i>Per curiam</i>	Total	Opiniones concurrentes	Opiniones disidentes	Opiniones de conformidad	Voto de conformidad	Voto disidente	Voto particular de conformidad	Voto particular disidente	Voto de conformidad en parte y disidente en parte		Total
Apelación	12	-	12	1	3	-	-	-	-	-	-	4	16
Civil	12	-	12	1	3	-	-	-	-	-	-	4	16
Criminal	-	-	-	-	-	-	-	-	-	-	-	-	-
Certiorari	27	-	27	1	11	4	-	1	3	5	-	25	52
Civil	22	-	22	-	10	3	-	1	3	4	-	21	43
Criminal	5	-	5	1	1	1	-	-	-	1	-	4	9
Jurisdicción original	-	-	-	-	-	-	-	-	-	-	-	-	-
Auto inhibitorio	-	-	-	-	-	-	-	-	-	-	-	-	-
<i>Hábeas corpus</i>	-	-	-	-	-	-	-	-	-	-	-	-	-
<i>Mandamus</i>	-	-	-	-	-	-	-	-	-	-	-	-	-
<i>Quo warranto</i>	-	-	-	-	-	-	-	-	-	-	-	-	-
Recursos gubernativos	1	-	1	-	-	-	-	-	-	-	-	-	1
Conducta profesional	2	68	70	-	-	1	-	-	4	1	-	6	76
Asuntos disciplinarios contra Jueces/zas	-	1	1	-	-	-	-	-	4	-	-	4	5
Conducta Abogados/as	-	10	10	-	-	-	-	-	-	-	-	-	10
Otros	2	57	59	-	-	1	-	-	-	1	-	2	61
Certificaciones	4	-	4	-	7	3	3	-	3	7	-	23	27
Intra Jurisdiccional (PR)	3	-	3	-	4	3	2	-	3	6	-	18	21
Inter Jurisdiccional (Federal)	1	-	1	-	3	-	1	-	-	1	-	5	6
Otros¹	-	-	-	-	-	-	2	-	24	12	5	43	43
Total	46	68	114	2	21	8	5	1	34	25	5	101	215

¹ Recursos misceláneos con cuya resolución se emitió alguna *Otra Opinión*.

Fuente de información: Tribunal Supremo, Oficina de Estadísticas

Tabla A-9 Recursos resueltos por opinión
Tribunal Supremo: Años fiscales 2010-2011 a 2014-2015

Año fiscal	Mediante opinión <i>Per curiam</i>	Mediante opinión con ponencia	Total resueltos
2010-2011	52	74	126
2011-2012	54	88	142
2012-2013	47	72	119
2013-2014	49	51	100
2014-2015	68	46	114

Fuente de información: Tribunal Supremo, Oficina de Estadísticas

Tabla A-10 Relación entre opiniones y sentencias
Tribunal Supremo: Años fiscales 2010-2011 a 2014-2015

Año fiscal ¹	Número de Jueces/zas	Total de opiniones	Promedio de opiniones por Juez/a	Sentencias	Promedio de sentencias por Juez/a	Total opiniones y sentencias	Promedio de opiniones y sentencias por Juez/a
2010-2011	7*	126	18.0	115	16.4	241	34.4
2011-2012	9	237	26.3	83	9.2	320	35.6
2012-2013	9	194	21.6	90	10.0	284	31.6
2013-2014	9**	169	18.8	55	6.1	224	24.9
2014-2015	9	215	23.9	51	5.7	266	29.6

¹ Incluye Otras Opiniones, por Juez o Jueza.

* El Hon. Efraín Rivera Pérez cesó en su cargo como Juez Asociado el 29 de julio de 2010. El Hon. Edgardo Rivera García prestó juramento al cargo de Juez Asociado el 1 de septiembre de 2010. El número de jueces aumentó a 9 el 25 de mayo de 2011, al prestar juramento los jueces Asociados Hon. Luis Estrella Martínez y el Hon. Roberto Feliberti Cintrón.

**El Hon. Federico Hernández Denton, Juez Presidente, cesó funciones el 11 de abril del 2014.

Fuente de información: Tribunal Supremo, Oficina de Estadísticas

**Tabla A-11 Autos expedidos y denegados con y sin orden de mostrar causa
Tribunal Supremo: Año fiscal 2014-2015**

Detalle	Con orden de mostrar causa ¹		Sin orden de mostrar causa ²	
	Cantidad de órdenes	Por ciento del total	Cantidad de órdenes	Por ciento del total
Expedidos	17	94.4	128	9.2
Denegados	1	5.6	1,260	90.8
Total	<u>18</u>	<u>100.0</u>	<u>1,388</u>	<u>100.0</u>

¹ Se refiere a los autos que son expedidos o denegados luego de que el Tribunal ha emitido una orden de mostrar causa.

² Se refiere a los autos discrecionales que son expedidos o denegados por el Tribunal tan pronto quedan sometidos, sin que medie previamente una orden de mostrar causa.

Fuente de información: Tribunal Supremo, Oficina de Estadísticas

**Tabla A-12 Disposición de autos expedidos*
Tribunal Supremo: Año fiscal 2014-2015**

Recursos	Confirmando	Revocando	Modificando	Desestimando	Otros ¹	Anulados	Pendientes	Total
<i>Certiorari</i>	<u>1</u>	<u>18</u>	<u>1</u>	<u>:</u>	<u>2</u>	<u>4</u>	<u>119</u>	<u>145</u>
Apelación acogida como <i>certiorari</i>	-	2	-	-	2	-	7	11
<i>Certiorari</i>	1	16	1	-	-	4	112	134
Certificaciones	<u>:</u>	<u>:</u>	<u>:</u>	<u>:</u>	<u>:</u>	<u>:</u>	<u>:</u>	<u>:</u>
Inter Jurisdiccional (Federal)	-	-	-	-	-	-	-	-
Intra Jurisdiccional (PR)	-	-	-	-	-	-	-	-
Total	<u>1</u>	<u>18</u>	<u>1</u>	<u>:</u>	<u>2</u>	<u>4</u>	<u>119</u>	<u>145</u>

*Disposición de los autos discrecionales que fueron expedidos durante el periodo bajo examen.

¹Incluye autos expedidos que han sido resueltos mediante Resolución y otras disposiciones resueltas por Opinión.

Fuente de información: Tribunal Supremo, Oficina de Estadísticas

Anejo 3 Tribunal de Apelaciones

Tabla B-1 Movimiento de recursos

Tribunal de Apelaciones: Años fiscales 2010-2011 a 2014-2015

Movimiento	Año fiscal				
	2010-2011	2011-2012	2012-2013	2013-2014	2014-2015
Pendientes al comenzar el año	1,713	1,600	1,483	1,312	1,331
Presentados	<u>5,063</u>	<u>5,139</u>	<u>5,186</u>	<u>5,233</u>	<u>5,488</u>
Originales	4,983	5,058	5,097	5,162	5,412
Reabiertos	80	81	89	71	76
Total de Recursos a Resolver	<u>6,776</u>	<u>6,739</u>	<u>6,669</u>	<u>6,545</u>	<u>6,819</u>
Resueltos	<u>5,176</u>	<u>5,256</u>	<u>5,357</u>	<u>5,214</u>	<u>5,569</u>
Confirmados	1,692	1,787	1,835	1,677	1,782
Revocados	1,022	944	1,062	1,015	1,018
Modificados	327	257	270	291	295
Denegados	973	976	863	993	1,012
Desestimados	1,006	1,168	1,196	1,125	1,303
Desistidos	100	88	103	85	109
Archivos	31	18	13	6	17
Traslados	19	6	3	10	22
Mandamus Expedidos	5	11	9	11	11
Certificados por el Tribunal Supremo	1	1	3	1	-
Pendientes al finalizar el año	1,600	1,483	1,312	1,331	1,250

Fuente de información: Tribunal de Apelaciones, Oficina de Estadísticas

Tabla B-2 Movimiento de recursos, por tipo de recurso
Tribunal de Apelaciones: Año Fiscal 2014-2015

Recurso	Pendientes a 7/1/2014	Recursos presentados			Recursos a resolver	Recursos resueltos	Pendientes al 6/30/2015
		Originales	Reabiertos	Total			
Apelaciones	<u>818</u>	<u>2,030</u>	<u>38</u>	<u>2,068</u>	<u>2,886</u>	<u>2,110</u>	<u>776</u>
Civil	556	1,709	35	1,744	2,300	1,736	564
Relaciones de Familia	47	145	-	145	192	146	46
Criminal	211	168	3	171	382	218	164
Menores	2	3	-	3	5	5	-
Transito	2	5	-	5	7	5	2
Vista Preliminar	-	-	-	-	-	-	-
<i>Certiorari</i>	<u>217</u>	<u>1,729</u>	<u>19</u>	<u>1,748</u>	<u>1,965</u>	<u>1,775</u>	<u>190</u>
Civil	160	1,142	15	1,157	1,317	1,183	134
Relaciones de Familia	17	158	2	160	177	155	22
Criminal	35	391	2	393	428	395	33
Menores	-	8	-	8	8	7	1
Transito	-	7	-	7	7	7	-
Vista Preliminar	5	23	-	23	28	28	-
Escritos	4	38	-	38	42	40	2
Misceláneos	4	83	1	84	88	82	6
Extraordinarios	-	4	-	4	4	4	-
Hábeas Corpus	4	79	1	80	84	78	6
Mandamus							
Revisión Judicial	288	1,532	18	1,550	1,838	1,562	276
Total	<u>1,331</u>	<u>5,412</u>	<u>76</u>	<u>5,488</u>	<u>6,819</u>	<u>5,569</u>	<u>1,250</u>

Fuente de información: Tribunal de Apelaciones, Oficina de Estadísticas

Tabla B-3 Disposición de recursos, por tipo de recursos
Tribunal de Apelaciones: Año Fiscal 2014-2015

Recurso	Disposición									Total
	Confirma	Deniega	Modifica	Desestima	Desiste	Archivo	Revoca	Traslado o Certificado	Mandamus Expedido	
Apelaciones	<u>909</u>	<u>107</u>	<u>195</u>	<u>426</u>	<u>36</u>	<u>8</u>	<u>424</u>	<u>5</u>	<u>-</u>	<u>2,110</u>
Civil	746	78	168	320	29	8	385	2	-	1,736
Relaciones de Familia	51	14	18	34	4	-	25	-	-	146
Criminal	107	14	9	69	2	-	14	3	-	218
Menores	3	-	-	1	1	-	-	-	-	5
Transito	2	1	-	2	-	-	-	-	-	5
Vista Preliminar	-	-	-	-	-	-	-	-	-	-
Certiorari	<u>108</u>	<u>889</u>	<u>66</u>	<u>284</u>	<u>39</u>	<u>3</u>	<u>380</u>	<u>6</u>	<u>-</u>	<u>1,775</u>
Civil	66	591	50	154	31	3	288	-	-	1,183
Relaciones de Familia	20	71	9	25	2	-	28	-	-	155
Criminal	20	205	7	98	6	-	53	6	-	395
Menores	1	5	-	1	-	-	-	-	-	7
Transito	-	1	-	4	-	-	2	-	-	7
Vista Preliminar	1	16	-	2	-	-	9	-	-	28
Escritos Misceláneos	<u>1</u>	<u>4</u>	<u>-</u>	<u>34</u>	<u>-</u>	<u>-</u>	<u>-</u>	<u>1</u>	<u>-</u>	<u>40</u>
Extraordinarios	<u>2</u>	<u>12</u>	<u>1</u>	<u>51</u>	<u>2</u>	<u>-</u>	<u>1</u>	<u>3</u>	<u>10</u>	<u>82</u>
Hábeas Corpus	-	1	-	3	-	-	-	-	-	4
Mandamus	2	11	1	48	2	-	1	3	10	78
Revisión Judicial	<u>762</u>	<u>-</u>	<u>33</u>	<u>508</u>	<u>32</u>	<u>6</u>	<u>213</u>	<u>7</u>	<u>1</u>	<u>1,562</u>
Total	<u>1,782</u>	<u>1,012</u>	<u>295</u>	<u>1,303</u>	<u>109</u>	<u>17</u>	<u>1,018</u>	<u>22</u>	<u>11</u>	<u>5,569</u>

Fuente de información: Tribunal de Apelaciones, Oficina de Estadísticas

Tabla B-4 Recursos desestimados, por tipo de recurso y la causa de su desestimación
Tribunal de Apelaciones: Año Fiscal 2014-2015

Recurso	Causa de la desestimación							Total
	Académico	No perfeccionado	Falta de interés	Falta de Jurisdicción: Prematuro	Falta de Jurisdicción: Tardío	Falta de Jurisdicción*	Otros**	
Apelaciones	<u>13</u>	<u>38</u>	<u>6</u>	<u>136</u>	<u>125</u>	<u>107</u>	<u>1</u>	<u>426</u>
Civil	10	28	1	112	98	70	1	320
Relaciones de Familia	-	3	1	18	7	5	-	34
Criminal	2	6	4	6	20	31	-	69
Menores	1	-	-	-	-	-	-	1
Transito	-	1	-	-	-	1	-	2
Vista Preliminar	-	-	-	-	-	-	-	-
Certiorari	<u>23</u>	<u>26</u>	<u>-</u>	<u>70</u>	<u>73</u>	<u>89</u>	<u>3</u>	<u>284</u>
Civil	16	11	-	47	41	37	2	154
Relaciones de Familia	1	4	-	8	6	6	-	25
Criminal	5	11	-	12	25	44	1	98
Menores	-	-	-	1	-	-	-	1
Transito	-	-	-	2	-	2	-	4
Vista Preliminar	1	-	-	-	1	-	-	2
Escritos Misceláneos	<u>-</u>	<u>5</u>	<u>1</u>	<u>3</u>	<u>-</u>	<u>24</u>	<u>1</u>	<u>34</u>
Extraordinarios	<u>19</u>	<u>10</u>	<u>-</u>	<u>-</u>	<u>4</u>	<u>18</u>	<u>-</u>	<u>51</u>
Hábeas Corpus	1	1	-	-	-	1	-	3
Mandamus	18	9	-	-	4	17	-	48
Revisión Judicial	<u>45</u>	<u>42</u>	<u>4</u>	<u>143</u>	<u>111</u>	<u>163</u>	<u>-</u>	<u>508</u>
Total	<u>100</u>	<u>121</u>	<u>11</u>	<u>352</u>	<u>313</u>	<u>401</u>	<u>5</u>	<u>1303</u>

*En esta columna se encuentran los casos en los cuales no se especificó en la parte dispositiva de la sentencia o resolución final, la razón particular para desestimar por falta de jurisdicción.

** En la columna de otros figuran los casos que fueron desestimados por incumplimiento de órdenes o por pertenecer a la jurisdicción del Tribunal Supremo.

Fuente de información: Tribunal de Apelaciones, Oficina de Estadísticas

Tabla B-5 Movimiento de recursos, por región judicial
Tribunal de Apelaciones: Año Fiscal 2014-2015

Región Judicial	Pendientes a 7/1/2014	Recursos presentados			Recursos a resolver	Recursos resueltos	Pendientes al 6/30/2015
		Originales	Reabiertos	Total			
Aguadilla	41	244	3	247	288	243	45
Aibonito	14	98	2	100	114	93	21
Arecibo	87	313	5	318	405	333	72
Bayamón	207	1,010	13	1,023	1,230	1,009	221
Caguas	59	329	7	336	395	339	56
Carolina	73	305	4	309	382	323	59
Fajardo	58	158	4	162	220	171	49
Guayama	53	236	3	239	292	253	39
Humacao	16	124	1	125	141	123	18
Mayagüez	80	307	3	310	390	347	43
Ponce	235	616	7	623	858	732	126
San Juan	386	1,603	24	1,627	2,013	1,536	477
Utua	22	69	-	69	91	67	24
Total	<u>1,331</u>	<u>5,412</u>	<u>76</u>	<u>5,488</u>	<u>6,819</u>	<u>5,569</u>	<u>1,250</u>

Fuente de información: Tribunal de Apelaciones, Oficina de Estadísticas

Tabla B-6 Disposición de recursos, por región judicial
Tribunal de Apelaciones: Año Fiscal 2014-2015

Región Judicial	Tipo de disposición									Total
	Confirma	Deniega	Modifica	Desestima	Desiste	Archivo	Revoca	Traslado o Certificado	Mandamus Expedido	
Aguadilla	61	68	6	62	3	-	42	1	-	243
Aibonito	26	21	7	14	-	-	24	1	-	93
Arecibo	114	54	22	75	9	-	59	-	-	333
Bayamón	336	187	66	228	19	3	166	2	2	1,009
Caguas	74	60	23	97	8	1	76	-	-	339
Carolina	76	74	21	65	5	1	80	1	-	323
Fajardo	46	35	14	27	2	1	45	-	1	171
Guayama	76	31	14	80	5	2	45	-	-	253
Humacao	27	27	5	32	2	-	29	-	1	123
Mayagüez	107	88	12	84	7	-	48	1	-	347
Ponce	292	99	33	179	7	3	108	9	2	732
San Juan	527	247	70	345	42	6	288	6	5	1,536
Utua	20	21	2	15	-	-	8	1	-	67
Total	<u>1,782</u>	<u>1,012</u>	<u>295</u>	<u>1,303</u>	<u>109</u>	<u>17</u>	<u>1,018</u>	<u>22</u>	<u>11</u>	<u>5,569</u>

Fuente de información: Tribunal de Apelaciones, Oficina de Estadísticas

Tabla B-7 Recursos desestimados, por la causa de su desestimación y región judicial

Tribunal de Apelaciones: Año Fiscal 2014-2015

Región Judicial	Causa de la desestimación							Total
	Académico	No perfeccionado	Falta de interés	Falta de Jurisdicción: Prematuro	Falta de Jurisdicción: Tardío	Falta de Jurisdicción*	Otros**	
Aguadilla	1	7	-	18	15	20	1	62
Aibonito	-	2	-	3	4	5	-	14
Arecibo	9	8	-	7	18	33	-	75
Bayamón	22	26	3	59	53	63	2	228
Caguas	4	12	-	26	32	23	-	97
Carolina	-	9	1	24	11	20	-	65
Fajardo	-	4	1	8	8	6	-	27
Guayama	5	8	1	19	23	23	1	80
Humacao	1	3	-	10	9	9	-	32
Mayagüez	3	11	-	21	28	21	-	84
Ponce	20	12	2	49	40	56	-	179
San Juan	34	19	3	106	66	116	1	345
Utua	1	-	-	2	6	6	-	15
Total	100	121	11	352	313	401	5	1,303

*En esta columna se encuentran los casos en los cuales no se especificó en la parte dispositiva de la sentencia o resolución final, la razón particular para desestimar por falta de jurisdicción.

**En la columna "otros" se encuentran los casos que han sido desestimados por incumplimiento de ordenes o por disposición del Tribunal Supremo.

Fuente de información: Tribunal de Apelaciones, Oficina de Estadísticas

Anejo 4 Tribunal de Primera Instancia, Sala Superior

Tabla C-1 Movimiento de casos criminales, de tránsito, civiles y relaciones de familia por sala

Tribunal de Primera Instancia, Sala Superior: Año fiscal 2014-2015

Según registrado en Sistema Integrado de Manejo de Estadísticas de Casos (SIMEC)*

Sala y asunto	Pendientes a 7/1/2014	Casos presentados			Casos a resolver	Casos resueltos	Pendientes al 6/30/2015
		Originales	Otros*	Total			
Adjuntas	<u>190</u>	<u>749</u>	<u>45</u>	<u>794</u>	<u>984</u>	<u>811</u>	<u>173</u>
Civil	32	144	15	159	191	166	25
Criminal	47	229	23	252	299	250	49
Relaciones de Familia	8	36	2	38	46	36	10
Tránsito	103	340	5	345	448	359	89
Aguadilla	<u>2,611</u>	<u>6,980</u>	<u>450</u>	<u>7,430</u>	<u>10,041</u>	<u>7,634</u>	<u>2,407</u>
Civil	1,407	2,384	202	2,586	3,993	2,693	1,300
Criminal	632	2,147	163	2,310	2,942	2,411	531
Relaciones de Familia	418	1,706	78	1,784	2,202	1,809	393
Tránsito	154	743	7	750	904	721	183
Aibonito	<u>1,801</u>	<u>3,405</u>	<u>199</u>	<u>3,604</u>	<u>5,405</u>	<u>3,575</u>	<u>1,830</u>
Civil	651	730	75	805	1,456	820	636
Criminal	591	1,690	25	1,715	2,306	1,535	771
Relaciones de Familia	495	885	91	976	1,471	1,079	392
Tránsito	64	100	8	108	172	141	31
Añasco	<u>98</u>	<u>423</u>	<u>18</u>	<u>441</u>	<u>539</u>	<u>416</u>	<u>123</u>
Civil	63	270	12	282	345	265	80
Criminal	14	56	5	61	75	54	21
Relaciones de Familia	8	37	1	38	46	40	6
Tránsito	13	60	-	60	73	57	16
Arecibo	<u>4,010</u>	<u>8,635</u>	<u>391</u>	<u>9,026</u>	<u>13,036</u>	<u>9,365</u>	<u>3,671</u>
Civil	2,023	3,962	226	4,188	6,211	3,988	2,223
Criminal [†]	981	1,633	31	1,664	2,645	2,183	462
Relaciones de Familia	781	2,107	128	2,235	3,016	2,274	742
Tránsito	225	933	6	939	1,164	920	244
Bayamón	<u>10,123</u>	<u>15,486</u>	<u>1,492</u>	<u>16,978</u>	<u>27,101</u>	<u>18,294</u>	<u>8,807</u>
Civil	6,989	9,328	703	10,031	17,020	10,525	6,495
Criminal [†]	1,239	535	379	914	2,153	1,587	566
Relaciones de Familia	1,657	5,004	409	5,413	7,070	5,527	1,543
Tránsito	238	619	1	620	858	655	203

Tabla C-1 Movimiento de casos criminales, de tránsito, civiles y relaciones de familia por sala

Tribunal de Primera Instancia, Sala Superior: Año fiscal 2014-2015

Según registrado en Sistema Integrado de Manejo de Estadísticas de Casos (SIMEC)*

Sala y asunto	Pendientes a 7/1/2014	Casos presentados			Casos a resolver	Casos resueltos	Pendientes al 6/30/2015
		Originales	Otros*	Total			
Cabo Rojo	347	988	80	1,068	1,415	1,099	316
Civil	215	577	50	627	842	625	217
Criminal	57	155	13	168	225	190	35
Relaciones de Familia	21	61	9	70	91	73	18
Tránsito	54	195	8	203	257	211	46
Caguas	3,983	9,723	1,103	10,826	14,809	10,724	4,085
Civil	2,491	4,362	537	4,899	7,390	4,907	2,483
Criminal	814	2,260	267	2,527	3,341	2,421	920
Relaciones de Familia	514	2,502	216	2,718	3,232	2,764	468
Tránsito	164	599	83	682	846	632	214
Camuy	512	2,153	22	2,175	2,687	2,199	488
Civil	186	893	21	914	1,100	942	158
Criminal	91	381	-	381	472	383	89
Relaciones de Familia	14	123	1	124	138	123	15
Tránsito	221	756	-	756	977	751	226
Carolina	6,204	11,703	1,011	12,714	18,918	12,652	6,266
Civil	3,921	5,675	562	6,237	10,158	6,095	4,063
Criminal	1,195	2,352	123	2,475	3,670	2,628	1,042
Relaciones de Familia	638	2,324	309	2,633	3,271	2,648	623
Tránsito	450	1,352	17	1,369	1,819	1,281	538
Cayey	290	771	24	795	1,085	851	234
Civil	125	340	11	351	476	380	96
Criminal	72	220	8	228	300	227	73
Relaciones de Familia	5	51	2	53	58	49	9
Tránsito	88	160	3	163	251	195	56
Ciales	274	886	96	982	1,256	949	307
Civil	95	389	11	400	495	381	114
Criminal	91	230	43	273	364	262	102
Relaciones de Familia	6	50	4	54	60	46	14
Tránsito	82	217	38	255	337	260	77
Coamo	293	822	45	867	1,160	846	314
Civil	141	400	36	436	577	400	177
Criminal	45	137	6	143	188	156	32
Relaciones de Familia	10	36	1	37	47	37	10
Tránsito	97	249	2	251	348	253	95

Tabla C-1 Movimiento de casos criminales, de tránsito, civiles y relaciones de familia por sala

Tribunal de Primera Instancia, Sala Superior: Año fiscal 2014-2015

Según registrado en Sistema Integrado de Manejo de Estadísticas de Casos (SIMEC)*

Sala y asunto	Pendientes a 7/1/2014	Casos presentados			Casos a resolver	Casos resueltos	Pendientes al 6/30/2015
		Originales	Otros*	Total			
Comerio	248	706	49	755	1,003	800	203
Civil	56	246	12	258	314	240	74
Criminal	76	195	24	219	295	242	53
Relaciones de Familia	13	48	3	51	64	49	15
Tránsito	103	217	10	227	330	269	61
Fajardo	2,825	4,275	554	4,829	7,654	5,264	2,390
Civil	1,315	1,457	139	1,596	2,911	1,791	1,120
Criminal	1,107	1,590	305	1,895	3,002	2,114	888
Relaciones de Familia	351	1,010	110	1,120	1,471	1,170	301
Tránsito	52	218	-	218	270	189	81
Guayama	2,728	5,174	435	5,609	8,337	5,164	3,173
Civil	1,273	1,445	161	1,606	2,879	1,616	1,263
Criminal	895	2,399	160	2,559	3,454	2,045	1,409
Relaciones de Familia	479	1,065	99	1,164	1,643	1,255	388
Tránsito	81	265	15	280	361	248	113
Guayanilla	145	625	24	649	794	692	102
Civil	49	242	14	256	305	256	49
Criminal	55	144	7	151	206	187	19
Relaciones de Familia	5	33	1	34	39	35	4
Tránsito	36	206	2	208	244	214	30
Guaynabo	964	2,343	81	2,424	3,388	2,329	1,059
Civil	473	1,229	69	1,298	1,771	1,084	687
Criminal	134	261	5	266	400	307	93
Relaciones de Familia	29	131	2	133	162	139	23
Tránsito	328	722	5	727	1,055	799	256
Humacao	2,440	5,071	894	5,965	8,405	6,035	2,370
Civil	1,424	1,938	155	2,093	3,517	2,030	1,487
Criminal	654	1,398	614	2,012	2,666	2,213	453
Relaciones de Familia	307	1,400	116	1,516	1,823	1,508	315
Tránsito	55	335	9	344	399	284	115
Juana Diaz	295	1,165	49	1,214	1,509	1,249	260
Civil	120	554	35	589	709	598	111
Criminal	46	233	5	238	284	232	52
Relaciones de Familia	14	58	2	60	74	67	7
Tránsito	115	320	7	327	442	352	90

Tabla C-1 Movimiento de casos criminales, de tránsito, civiles y relaciones de familia por sala

Tribunal de Primera Instancia, Sala Superior: Año fiscal 2014-2015

Según registrado en Sistema Integrado de Manejo de Estadísticas de Casos (SIMEC)*

Sala y asunto	Pendientes a 7/1/2014	Casos presentados			Casos a resolver	Casos resueltos	Pendientes al 6/30/2015
		Originales	Otros*	Total			
Lares	226	773	51	824	1,050	878	172
Civil	85	213	10	223	308	240	68
Criminal	46	163	20	183	229	204	25
Relaciones de Familia	9	37	3	40	49	42	7
Tránsito	86	360	18	378	464	392	72
Manatí	655	2,008	95	2,103	2,758	2,111	647
Civil	175	680	41	721	896	707	189
Criminal	162	574	29	603	765	576	189
Relaciones de Familia	27	141	2	143	170	138	32
Tránsito	291	613	23	636	927	690	237
Mayagüez	4,293	7,248	357	7,605	11,898	7,940	3,958
Civil	2,040	2,276	225	2,501	4,541	2,660	1,881
Criminal	1,382	2,968	68	3,036	4,418	3,150	1,268
Relaciones de Familia	725	1,481	63	1,544	2,269	1,641	628
Tránsito	146	523	1	524	670	489	181
Orocovis	126	335	9	344	470	314	156
Civil	45	109	6	115	160	117	43
Criminal	31	107	2	109	140	80	60
Relaciones de Familia	10	31	-	31	41	34	7
Tránsito	40	88	1	89	129	83	46
Patillas	167	346	7	353	520	382	138
Civil	91	155	7	162	253	165	88
Criminal	25	73	-	73	98	82	16
Relaciones de Familia	7	43	-	43	50	34	16
Tránsito	44	75	-	75	119	101	18
Ponce	4,385	10,724	1,488	12,212	16,597	12,527	4,070
Civil	2,339	4,759	315	5,074	7,413	5,079	2,334
Criminal	1,093	2,936	823	3,759	4,852	3,982	870
Relaciones de Familia	587	1,986	97	2,083	2,670	2,066	604
Tránsito	366	1,043	253	1,296	1,662	1,400	262
Rio Grande	613	1,010	76	1,086	1,699	1,134	565
Civil	540	796	68	864	1,404	893	511
Criminal	29	69	4	73	102	82	20
Relaciones de Familia	13	64	2	66	79	65	14
Tránsito	31	81	2	83	114	94	20

Tabla C-1 Movimiento de casos criminales, de tránsito, civiles y relaciones de familia por sala

Tribunal de Primera Instancia, Sala Superior: Año fiscal 2014-2015

Según registrado en Sistema Integrado de Manejo de Estadísticas de Casos (SIMEC)*

Sala y asunto	Pendientes a 7/1/2014	Casos presentados			Casos a resolver	Casos resueltos	Pendientes al 6/30/2015
		Originales	Otros*	Total			
Salinas	<u>204</u>	<u>468</u>	<u>9</u>	<u>477</u>	<u>681</u>	<u>547</u>	<u>134</u>
Civil	94	185	5	190	284	225	59
Criminal	31	96	2	98	129	108	21
Relaciones de Familia	7	41	-	41	48	39	9
Tránsito	72	146	2	148	220	175	45
San German	<u>437</u>	<u>1,400</u>	<u>49</u>	<u>1,449</u>	<u>1,886</u>	<u>1,524</u>	<u>362</u>
Civil	237	764	30	794	1,031	860	171
Criminal	79	244	10	254	333	250	83
Relaciones de Familia	27	100	3	103	130	112	18
Tránsito	94	292	6	298	392	302	90
San Juan	<u>11,333</u>	<u>20,432</u>	<u>1,259</u>	<u>21,691</u>	<u>33,024</u>	<u>22,134</u>	<u>10,890</u>
Civil	8,737	11,831	695	12,526	21,263	12,752	8,511
Criminal	1,360	4,042	214	4,256	5,616	4,377	1,239
Relaciones de Familia	826	3,278	344	3,622	4,448	3,733	715
Tránsito	410	1,281	6	1,287	1,697	1,272	425
San Lorenzo	<u>538</u>	<u>1,159</u>	<u>31</u>	<u>1,190</u>	<u>1,728</u>	<u>1,141</u>	<u>587</u>
Civil	287	715	30	745	1,032	702	330
Criminal	102	224	-	224	326	214	112
Relaciones de Familia	16	56	1	57	73	63	10
Tránsito	133	164	-	164	297	162	135
San Sebastián	<u>346</u>	<u>1,247</u>	<u>54</u>	<u>1,301</u>	<u>1,647</u>	<u>1,285</u>	<u>362</u>
Civil	225	697	44	741	966	743	223
Criminal	41	224	7	231	272	216	56
Relaciones de Familia	32	111	-	111	143	124	19
Tránsito	48	215	3	218	266	202	64
Toa Alta	<u>1,498</u>	<u>2,911</u>	<u>84</u>	<u>2,995</u>	<u>4,493</u>	<u>2,966</u>	<u>1,527</u>
Civil	740	1,668	77	1,745	2,485	1,680	805
Criminal	259	349	-	349	608	367	241
Relaciones de Familia	47	223	7	230	277	218	59
Tránsito	452	671	-	671	1,123	701	422
Utado	<u>1,031</u>	<u>2,403</u>	<u>143</u>	<u>2,546</u>	<u>3,577</u>	<u>2,704</u>	<u>873</u>
Civil	498	521	39	560	1,058	619	439
Criminal [†]	291	743	73	816	1,107	975	132
Relaciones de Familia	154	700	26	726	880	665	215
Tránsito	88	439	5	444	532	445	87

Tabla C-1 Movimiento de casos criminales, de tránsito, civiles y relaciones de familia por sala

Tribunal de Primera Instancia, Sala Superior: Año fiscal 2014-2015

Según registrado en Sistema Integrado de Manejo de Estadísticas de Casos (SIMEC)*

Sala y asunto	Pendientes a 7/1/2014	Casos presentados			Casos a resolver	Casos resueltos	Pendientes al 6/30/2015
		Originales	Otros*	Total			
Vega Baja	429	1,675	16	1,691	2,120	1,621	499
Civil	172	837	6	843	1,015	741	274
Criminal	105	226	7	233	338	270	68
Relaciones de Familia	16	138	-	138	154	141	13
Tránsito	136	474	3	477	613	469	144
Vieques	180	200	11	211	391	226	165
Civil	147	112	11	123	270	148	122
Criminal	18	31	-	31	49	41	8
Relaciones de Familia	2	14	-	14	16	9	7
Tránsito	13	43	-	43	56	28	28
Yabucoa	127	445	60	505	632	525	107
Civil	86	302	10	312	398	320	78
Criminal	14	65	48	113	127	118	9
Relaciones de Familia	9	23	-	23	32	28	4
Tránsito	18	55	2	57	75	59	16
Yauco	470	966	31	997	1,467	1,180	287
Civil	180	451	17	468	648	518	130
Criminal	87	168	11	179	266	215	51
Relaciones de Familia	15	58	1	59	74	58	16
Tránsito	188	289	2	291	479	389	90
Total	67,439	137,833	10,892	148,725	216,164	152,087	64,077
Civil	39,767	63,636	4,682	68,318	108,085	68,971	39,114
Criminal [‡]	13,991	31,547	3,524	35,071	49,062	36,934	12,128
Relaciones de Familia	8,302	27,192	2,133	29,325	37,627	29,938	7,689
Tránsito	5,379	15,458	553	16,011	21,390	16,244	5,146

‡La Rama Judicial de Puerto Rico cuenta con un Sistema Integrado para el Manejo de Estadísticas de Casos (SIMEC) para la producción de los datos estadísticos de los casos que se presentan y resuelven en las salas del Tribunal de Primera Instancia. Un nuevo sistema, conceptualizado diferente a SIMEC, conocido como Sistema Unificado de Manejo y Administración de Casos (SUMAC-Criminal) comenzó en la Región Judicial de Bayamón a partir de abril de 2014 y en las Regiones Judiciales de Arecibo y Utuado a partir de noviembre de 2014. Es por esta razón que se presentan los datos estadísticos en tablas diferentes. La Tabla C-1S a continuación presenta los datos estadísticos registrados en ese sistema.

* Incluye casos trasladados y reabiertos

Fuente de información: Oficina de Administración de los Tribunales, Directoría de Operaciones, Oficina de Estadísticas

Tabla C-1S Movimiento de casos criminales, de tránsito, civiles y relaciones de familia, por sala

Tribunal de Primera Instancia, Sala Superior: Año fiscal 2014-2015

Según registrado en el Sistema Unificado de Manejo y Administración de Casos (SUMAC-Criminal)†

Sala y asunto	Pendientes a 7/1/2014	Casos presentados	Casos a resolver	Casos resueltos	Pendientes a 6/30/2015
Arecibo	=	<u>1,001</u>	<u>1,001</u>	<u>394</u>	<u>607</u>
Civil	N/A	N/A	N/A	N/A	N/A
Criminal†	-	1,001	1,001	394	607
Relaciones de familia	N/A	N/A	N/A	N/A	N/A
Tránsito	N/A	N/A	N/A	N/A	N/A
Bayamón	<u>896</u>	<u>4,760</u>	<u>5,656</u>	<u>3,036</u>	<u>2,620</u>
Civil	N/A	N/A	N/A	N/A	N/A
Criminal†	896	4,760	5,656	3,036	2,620
Relaciones de familia	N/A	N/A	N/A	N/A	N/A
Tránsito	N/A	N/A	N/A	N/A	N/A
Utuaado	=	<u>380</u>	<u>380</u>	<u>219</u>	<u>161</u>
Civil	N/A	N/A	N/A	N/A	N/A
Criminal†	-	380	380	219	161
Relaciones de familia	N/A	N/A	N/A	N/A	N/A
Tránsito	N/A	N/A	N/A	N/A	N/A
Total	<u>896</u>	<u>6,141</u>	<u>7,037</u>	<u>3,649</u>	<u>3,388</u>
Civil	N/A	N/A	N/A	N/A	N/A
Criminal†	896	6,141	7,037	3,649	3,388
Relaciones de familia	N/A	N/A	N/A	N/A	N/A
Tránsito	N/A	N/A	N/A	N/A	N/A

N/A= No aplica

†La Región Judicial de Bayamón a partir de abril de 2014 y las Regiones Judiciales de Arecibo y Utuaado a partir de noviembre de 2014 comenzaron a registrar los datos de los casos criminales graves y los menos grave asociados, en el nuevo sistema, conocido como Sistema Unificado de Manejo y Administración de Casos (SUMAC-Criminal). En esta tabla se presentan los datos estadísticos de éste sistema.

Fuente de información: Oficina de Administración de los Tribunales, Directoría de Operaciones, Oficina de Estadísticas y Directoría de Informática, Oficina de Análisis y Desarrollo de Sistemas.

Tabla C-2 Movimiento de casos civiles**Tribunal de Primera Instancia, Sala Superior: Año fiscal 2010-2011 a 2014-2015**

Movimiento	Años fiscales				
	2010-2011	2011-2012	2012-2013	2013-2014	2014-2015
Pendientes al comenzar el año	54,166	44,022	41,812	41,198	39,767
Presentados	<u>77,069</u>	<u>69,981</u>	<u>71,650</u>	<u>69,616</u>	<u>68,318</u>
Originales	71,666	65,240	67,159	64,925	63,636
Reabiertos	3,517	3,575	3,391	3,471	3,396
Traslados	1,886	1,166	1,100	1,220	1,286
Total de casos a resolver	<u>131,235</u>	<u>114,003</u>	<u>113,462</u>	<u>110,814</u>	<u>108,085</u>
Resueltos	<u>87,213</u>	<u>72,191</u>	<u>72,264</u>	<u>71,047</u>	<u>68,971</u>
Archivos	29,255	22,930	23,265	22,915	21,406
Con lugar la demanda	47,133	40,484	40,652	39,665	39,687
Estipulación	7,485	6,280	5,975	6,153	5,267
Sin lugar la demanda	1,602	1,397	1,286	1,089	1,315
Traslados	1,731	1,090	1,080	1,214	1,289
Otros*	7	10	6	11	7
Pendientes al finalizar el año	44,022	41,812	41,198	39,767	39,114

*Incluye casos confirmados y transferidos al Tribunal de Apelaciones y otras disposiciones.

Fuente de información: Oficina de Administración de los Tribunales, Directoría de Operaciones, Oficina de Estadísticas

Tabla C-3 Movimiento de casos civil, por causa de acción
Tribunal de Primera Instancia, Sala Superior: Año fiscal 2014-2015

Causa de acción	Pendientes a 7/1/2014	Casos presentados			Casos a resolver	Casos resueltos							Pendientes a 6/30/2015
		Originales	Otros*	Total		Archivos	Con lugar la demanda	Estipulación	Sin lugar la demanda	Traslados	Otros**	Total	
Accesión	44	18	3	21	65	11	5	6	1	1	-	24	41
Accidente de vehículo de motor	1,443	917	71	988	2,431	601	97	344	12	34	-	1,088	1,343
Acción para obligar arbitraje	4	3	-	3	7	2	-	-	-	-	-	2	5
Acción posesoria	2	3	-	3	5	1	1	-	-	-	-	2	3
Acciones bajo ley de contrato de distribución	10	3	1	4	14	2	-	-	-	-	-	2	12
Acciones bajo Ley de Monopolios	3	2	1	3	6	1	-	1	-	-	-	2	4
Aceptación de herencia a beneficio de inventario	18	16	-	16	34	8	11	1	-	-	-	20	14
Acometimiento, agresión, otro delito personal	10	2	-	2	12	2	-	1	1	1	-	5	7
Administración de Sociedad Legal de Gananciales	2	2	1	3	5	1	-	1	-	-	-	2	3
Administración judicial de bienes	7	17	1	18	25	2	13	1	-	-	-	16	9
Agresión	82	26	6	32	114	24	5	7	2	3	-	41	73
Aprobación de cuaderno particional	-	2	1	3	3	2	-	-	-	-	-	2	1
Arbitrios	15	6	-	6	21	11	2	-	1	-	-	14	7
Autorización judicial	61	131	13	144	205	30	94	4	2	3	-	133	72
Autorización y/o efectuar corrección escrito	2	1	-	1	3	1	1	-	-	-	-	2	1
Caídas	2,821	1,421	133	1,554	4,375	1,034	158	718	28	48	2	1,988	2,387
Cambio de nombre	60	315	3	318	378	16	272	-	1	-	-	289	89
Cancelación de gravamen sobre vehículos	1	3	-	3	4	3	-	-	-	-	-	3	1
Cancelación de hipoteca	1	4	-	4	5	1	2	-	-	-	-	3	2
Cancelación de pagaré extraviado	431	784	31	815	1,246	93	750	4	-	9	-	856	390
Cancelación de pagaré hipotecario extraviado	349	702	25	727	1,076	75	664	2	1	8	-	750	326

Tabla C-3 Movimiento de casos civil, por causa de acción
Tribunal de Primera Instancia, Sala Superior: Año fiscal 2014-2015

Causa de acción	Pendientes a 7/1/2014	Casos presentados			Casos a resolver	Casos resueltos							Pendientes a 6/30/2015
		Originales	Otros*	Total		Archivos	Con lugar la demanda	Estipulación	Sin lugar la demanda	Traslados	Otros**	Total	
Cartas testamentarias	47	435	18	453	500	29	415	-	-	3	-	447	53
Citación de testigo	2	27	-	27	29	5	22	-	-	-	-	27	2
Cobro de dinero	5,378	7,553	864	8,417	13,795	4,261	3,643	630	29	169	-	8,732	5,063
Cobro de lo indebido	4	6	-	6	10	1	-	1	-	-	-	2	8
Código de Salud Mental	122	917	4	921	1,043	821	6	-	-	3	-	830	213
Código Orden Público - Ordenanzas Municipales en General	4	3	-	3	7	2	2	-	-	-	-	4	3
Comisión ventilar querellas municipales	1	1	1	2	3	2	-	-	-	1	-	3	-
Confirmación de laudo emitido en arbitraje	23	23	1	24	47	7	14	-	6	-	-	27	20
Conservación de carreteras	17	9	-	9	26	4	-	2	1	2	-	9	17
Consignación a beneficio de menores	99	344	21	365	464	43	285	1	4	8	-	341	123
Consignación clásica	79	211	8	219	298	48	145	4	5	11	-	213	85
Consignación de reclamaciones opuestas	4	6	1	7	11	3	3	-	-	-	-	6	5
Consignación o depósito pago alquiler	5	37	-	37	42	1	34	-	-	-	-	35	7
Contribuciones	3	4	-	4	7	4	-	-	-	-	-	4	3
Controversias sobre estado civil	2	2	-	2	4	-	1	-	-	-	-	1	3
Corrección acta de matrimonio	17	78	1	79	96	6	72	-	1	-	-	79	17
Corrección acta de nacimiento	83	306	7	313	396	17	313	1	3	5	-	339	57
Corrección acta defunción	9	28	-	28	37	5	27	-	1	-	-	33	4
Corrección de asiento registro de la propiedad	15	9	-	9	24	4	7	-	-	-	-	11	13
Corrección de documentos en Registro Demográfico	2	3	-	3	5	1	1	-	-	-	-	2	3

Tabla C-3 Movimiento de casos civil, por causa de acción
Tribunal de Primera Instancia, Sala Superior: Año fiscal 2014-2015

Causa de acción	Pendientes a 7/1/2014	Casos presentados			Casos a resolver	Casos resueltos							Pendientes a 6/30/2015
		Originales	Otros*	Total		Archivos	Con lugar la demanda	Estipulación	Sin lugar la demanda	Traslados	Otros**	Total	
Cumplimiento de especificaciones de contrato	61	27	3	30	91	16	8	4	5	3	-	36	55
Daños	2,766	1,344	164	1,508	4,274	902	172	359	47	67	2	1,549	2,725
Daños derechos propiedad intelectual	8	2	-	2	10	1	-	-	2	-	-	3	7
Daños ocasionados por animales	15	15	-	15	30	4	1	7	2	-	-	14	16
Daños ocasionados por incendio	27	5	-	5	32	12	2	1	1	-	-	16	16
Daños ocasionados por líneas aéreas	3	1	-	1	4	2	1	1	-	-	-	4	-
Daños ocasionados por obras	70	17	3	20	90	23	5	7	1	-	-	36	54
Daños por contaminación	17	4	-	4	21	3	1	3	-	1	-	8	13
Daños por delitos criminales	19	5	2	7	26	4	1	1	1	-	-	7	19
Daños por incumplimiento de contrato	376	227	32	259	635	126	28	40	6	17	-	217	418
Daños por razón del empleo	57	24	2	26	83	16	6	2	-	4	-	28	55
Daños por vicios	23	6	1	7	30	5	1	3	1	-	-	10	20
Declaración de ausente	5	10	-	10	15	-	3	-	-	-	-	3	12
Declaración de muerte	-	4	-	4	4	-	3	-	-	-	-	3	1
Declaración incapacidad / designación de tutor	2	4	1	5	7	1	2	-	-	-	-	3	4
Declaratoria de herederos	1,068	13,546	262	13,808	14,876	387	12,981	1	55	146	-	13,570	1,306
Declaratoria o negatoria de servidumbre	19	7	2	9	28	7	2	3	-	-	-	12	16
Defectos de manufactura	9	14	3	17	26	5	-	2	-	4	-	11	15
Desahucio	514	3,123	59	3,182	3,696	1,120	1,480	317	22	15	1	2,955	741
Desahucio por falta de pago	212	1,323	23	1,346	1,558	531	577	144	6	1	-	1,259	299
Deslinde y amojonamiento	162	37	9	46	208	25	18	15	7	2	-	67	141

Tabla C-3 Movimiento de casos civil, por causa de acción
Tribunal de Primera Instancia, Sala Superior: Año fiscal 2014-2015

Causa de acción	Pendientes a 7/1/2014	Casos presentados			Casos a resolver	Casos resueltos							Pendientes a 6/30/2015	
		Originales	Otros*	Total		Archivos	Con lugar la demanda	Estipulación	Sin lugar la demanda	Traslados	Otros**	Total		
Deslinde y reivindicación	1	5	1	6	7	1	-	-	-	-	-	-	1	6
Despido ilegal	34	12	3	15	49	16	1	6	1	-	-	-	24	25
Despido injustificado	1,170	991	74	1,065	2,235	612	128	111	54	46	-	-	951	1,284
Despido por discrimen	42	48	2	50	92	39	6	1	-	5	-	-	51	41
Detención ilegal	56	31	1	32	88	22	7	13	2	1	-	-	45	43
Devolución de propiedad incautada ilegalmente	1	2	-	2	3	1	-	-	-	-	-	-	1	2
Discrimen	293	100	18	118	411	124	15	13	3	6	-	-	161	250
Disolución de embargo	2	4	-	4	6	2	1	-	-	-	-	-	3	3
División de comunidad	970	415	51	466	1,436	177	135	166	5	17	-	-	500	936
Dominio contradictorio	99	58	10	68	167	14	49	3	-	2	-	-	68	99
Ejecución de gravamen	3	5	-	5	8	-	4	1	-	-	-	-	5	3
Ejecución de hipoteca	7,750	11,722	1,728	13,450	21,200	4,914	6,939	1,074	8	116	1	-	13,052	8,148
Eliminación de registro de ofensores sexuales	3	17	-	17	20	-	9	-	2	-	-	-	11	9
Eliminación record creditivo	12	10	1	11	23	5	1	3	-	-	-	-	9	14
Eliminación record penal	157	764	23	787	944	77	686	-	18	7	-	-	788	156
Embargo ilegal	20	13	1	14	34	9	2	2	1	1	-	-	15	19
Enriquecimiento injusto	25	11	2	13	38	3	1	3	-	2	-	-	9	29
<i>Exequátur</i>	40	98	5	103	143	20	73	1	-	4	-	-	98	45
Exhumación de cadáver o traslado	2	1	-	1	3	1	1	-	-	-	-	-	2	1
Expediente de dominio	562	552	39	591	1,153	74	556	-	14	6	-	-	650	503
Expropiación a la inversa	36	10	6	16	52	8	1	-	1	3	-	-	13	39
Expropiación forzosa	894	142	5	147	1,041	18	328	18	-	-	-	-	364	677
<i>Habeas corpus</i>	4	143	4	147	151	15	112	-	8	3	-	-	138	13

Tabla C-3 Movimiento de casos civil, por causa de acción
Tribunal de Primera Instancia, Sala Superior: Año fiscal 2014-2015

Causa de acción	Pendientes a 7/1/2014	Casos presentados			Casos a resolver	Casos resueltos							Pendientes a 6/30/2015
		Originales	Otros*	Total		Archivos	Con lugar la demanda	Estipulación	Sin lugar la demanda	Traslados	Otros**	Total	
Hostigamiento sexual	41	7	2	9	50	11	4	1	-	1	-	17	33
Impericia profesional - otros	28	22	1	23	51	13	1	5	1	2	-	22	29
Impericia profesional abogado	9	5	-	5	14	3	2	-	-	-	-	5	9
Impericia profesional médico	785	345	37	382	1,167	285	28	68	2	14	-	397	770
Impugnación - Deficiencia a Tenor Ley 91	39	1	4	5	44	12	2	3	1	-	-	18	26
Impugnación de confiscación	667	456	85	541	1,208	236	320	8	26	35	-	625	583
Impugnación de declaratoria de herederos	5	-	-	-	5	-	1	-	-	-	-	1	4
Impugnación de laudo	100	78	5	83	183	23	12	-	32	-	-	67	116
Impugnación de testamento	53	18	-	18	71	9	11	4	1	-	-	25	46
Impugnación en validez de ordenanza municipal	1	10	-	10	11	3	-	-	-	-	-	3	8
Impugnaciones en general	48	30	5	35	83	20	4	5	2	1	-	32	51
Incumplimiento de contrato	1,418	650	91	741	2,159	431	210	136	33	49	-	859	1,300
Ingreso involuntario a programa de desintoxicación	3	1	-	1	4	-	1	-	-	-	-	1	3
Ingresos	2	1	-	1	3	1	-	-	-	-	-	1	2
Injunction - Arpe	42	80	5	85	127	45	36	3	1	1	-	86	41
Injunction - Clásico	579	553	73	626	1,205	378	76	95	20	40	-	609	596
Injunction - Permisos Municipales Autónomos	39	117	3	120	159	71	57	5	-	-	-	133	26
Injunction - Perturbación y Menoscabo	7	2	-	2	9	-	2	2	-	-	-	4	5
Injunction - Posesorio	44	28	2	30	74	20	6	1	5	2	-	34	40
Injunction - Solicitud orden provisional	4	6	-	6	10	4	3	-	-	-	-	7	3
Inscripción registral	1	6	-	6	7	-	-	-	-	-	-	-	7

Tabla C-3 Movimiento de casos civil, por causa de acción
Tribunal de Primera Instancia, Sala Superior: Año fiscal 2014-2015

Causa de acción	Pendientes a 7/1/2014	Casos presentados			Casos a resolver	Casos resueltos							Pendientes a 6/30/2015
		Originales	Otros*	Total		Archivos	Con lugar la demanda	Estipulación	Sin lugar la demanda	Traslados	Otros**	Total	
Inscripción tardía	17	50	5	55	72	16	44	1	-	-	-	61	11
Instar acción	43	20	6	26	69	12	1	22	1	-	-	36	33
Interferencia torticera	15	6	-	6	21	5	1	1	1	-	-	8	13
Interpelación Judicial o casos de sucesiones	9	8	-	8	17	1	8	-	1	1	-	11	6
Ley de Corporaciones	13	14	1	15	28	6	1	1	2	1	-	11	17
Ley de Municipio Autónomo	7	3	-	3	10	1	3	-	-	-	-	4	6
Libelo y calumnia	72	26	14	40	112	35	2	2	-	7	-	46	66
Licencia de portar arma	111	449	4	453	564	11	434	-	-	1	-	446	118
Liquidación de sociedad de gananciales	849	484	55	539	1,388	174	89	211	4	24	-	502	886
Liquidación de Sociedades Civiles	27	18	-	18	45	4	5	6	-	-	-	15	30
<i>Mandamus</i>	195	517	30	547	742	408	72	13	50	22	-	565	177
Muerte ilegal	2	1	-	1	3	1	-	-	-	-	-	1	2
Negligencia en cuerpos de agua	7	1	1	2	9	-	-	2	-	-	-	2	7
Negligencia en establecimiento comercial	90	63	5	68	158	48	5	18	-	5	-	76	82
Negligencia en mantenimiento de cables eléctricos	33	10	4	14	47	9	3	7	-	3	-	22	25
Negligencia en mantenimiento de residencia, edificio, condominios	64	23	3	26	90	14	3	17	-	1	-	35	55
Negligencia por parte de maestros o escuela	67	19	2	21	88	13	3	10	1	-	-	27	61
Negligencias en servicios	358	116	17	133	491	141	11	47	2	15	-	216	275
Nivelación	1	6	1	7	8	3	-	-	-	4	-	7	1
Nombramientos de tutor o administrador	58	117	9	126	184	47	74	1	-	2	-	124	60

Tabla C-3 Movimiento de casos civil, por causa de acción
Tribunal de Primera Instancia, Sala Superior: Año fiscal 2014-2015

Causa de acción	Pendientes a 7/1/2014	Casos presentados			Casos a resolver	Casos resueltos							Pendientes a 6/30/2015
		Originales	Otros*	Total		Archivos	Con lugar la demanda	Estipulación	Sin lugar la demanda	Traslados	Otros**	Total	
Nombramiento de Síndico	1	2	-	2	3	-	1	1	-	-	-	2	1
Nulidad de actuaciones	18	3	1	4	22	3	4	2	-	-	-	9	13
Nulidad de contrato	69	33	5	38	107	22	7	8	1	3	-	41	66
Nulidad de donación	13	7	1	8	21	3	2	1	-	1	-	7	14
Nulidad de escritura	66	16	4	20	86	11	6	4	3	3	-	27	59
Nulidad de sentencia	51	37	2	39	90	17	5	3	2	3	-	30	60
Nulidad de testamento	3	7	-	7	10	1	4	1	-	-	-	6	4
Nulidad por fraude a acreedores	7	6	1	7	14	1	2	-	-	1	-	4	10
Otorgamiento de escritura	29	11	3	14	43	6	15	2	1	1	-	25	18
Partición de herencia	963	431	56	487	1,450	208	149	106	4	14	-	481	969
Patentes	30	10	3	13	43	7	2	11	-	1	-	21	22
Permiso de entrada	5	1	-	1	6	1	3	-	-	-	-	4	2
Perpetuar memoria	37	213	1	214	251	9	210	-	4	1	-	224	27
Persecución maliciosa	34	10	1	11	45	9	1	2	-	1	-	13	32
Petición de lanzamiento	1	2	-	2	3	2	-	1	-	-	-	3	-
Portación de armas	237	2,162	22	2,184	2,421	31	2,132	-	7	21	-	2,191	230
Prescripción adquisitiva	10	5	-	5	15	4	4	-	-	-	-	8	7
Presentación de testamento ológrafo	1	2	-	2	3	-	-	-	-	-	-	-	3
Procedimiento de liquidación de compañía de seguros	3	2	-	2	5	1	1	-	-	-	-	2	3
Procedimiento especial en cobro de contribuciones	4	1	-	1	5	1	1	-	-	-	-	2	3
Procedimiento especial en ejecución de orden final	25	116	-	116	141	81	30	6	2	-	-	119	22
Procedimiento para obligar a reclamante a litigar entre sí	2	2	-	2	4	1	-	1	-	-	-	2	2

Tabla C-3 Movimiento de casos civil, por causa de acción
Tribunal de Primera Instancia, Sala Superior: Año fiscal 2014-2015

Causa de acción	Pendientes a 7/1/2014	Casos presentados			Casos a resolver	Casos resueltos							Pendientes a 6/30/2015	
		Originales	Otros*	Total		Archivos	Con lugar la demanda	Estipulación	Sin lugar la demanda	Traslados	Otros**	Total		
Propiedad inmueble	8	5	-	5	13	6	1	-	-	-	-	-	7	6
Protocolización de testamento	36	92	3	95	131	5	73	-	3	3	-	-	84	47
Ratificación de venta	2	3	-	3	5	-	1	1	-	-	-	-	2	3
Reanudación de tracto registral	8	13	-	13	21	5	2	-	-	-	-	-	7	14
Reclamación de billetes de lotería extraviados	7	2	1	3	10	-	2	-	-	-	-	-	2	8
Reclamación de derecho de solicitud para cumplir orden	4	29	1	30	34	12	13	-	-	-	-	-	25	9
Reclamación de póliza de seguros	4	4	-	4	8	1	-	2	-	-	-	-	3	5
Reclamación de responsabilidad fiduciaria	8	5	2	7	15	2	-	2	-	-	-	-	4	11
Reclamación de salario	60	67	8	75	135	44	17	7	1	6	-	-	75	60
Reclamación de usufructo	9	2	-	2	11	3	2	-	-	-	-	-	5	6
Reclamación indemnización despido injustificado	55	52	7	59	114	33	6	10	4	2	-	-	55	59
Reclamación triple daño	3	3	-	3	6	1	3	1	-	-	-	-	5	1
Rectificación de cabida	2	2	-	2	4	-	2	-	-	-	-	-	2	2
Reforma de proceso de permisos en P.R.	9	12	1	13	22	8	1	1	1	-	-	-	11	11
Registración de automóvil	1	5	-	5	6	2	1	-	-	-	-	-	3	3
Registro ilegal	8	6	-	6	14	3	1	2	-	-	-	-	6	8
Reivindicación	162	47	2	49	211	37	16	18	6	-	-	-	77	134
Rendición de cuentas	8	12	3	15	23	3	1	1	-	3	-	-	8	15
Renovación de portación de armas	1	6	-	6	7	-	3	-	-	-	-	-	3	4
Renuncia, aceptación, sustitución, remoción de albacea	9	11	-	11	20	-	7	3	-	-	-	-	10	10

Tabla C-3 Movimiento de casos civil, por causa de acción
Tribunal de Primera Instancia, Sala Superior: Año fiscal 2014-2015

Causa de acción	Pendientes a 7/1/2014	Casos presentados			Casos a resolver	Casos resueltos							Pendientes a 6/30/2015
		Originales	Otros*	Total		Archivos	Con lugar la demanda	Estipulación	Sin lugar la demanda	Traslados	Otros**	Total	
Reposición - Radicada	41	69	17	86	127	36	52	10	-	3	-	101	26
Reposición - Restitución	15	42	8	50	65	17	23	1	-	-	-	41	24
Repudiación de herencia	1	6	-	6	7	1	3	-	-	-	-	4	3
Rescisión de contrato	34	78	7	85	119	14	29	3	1	2	-	49	70
Resolución de contratos o acuerdos	33	17	-	17	50	18	4	1	1	-	-	24	26
Responsabilidad con invitados	55	25	8	33	88	24	2	15	1	2	1	45	43
Retracto legal	4	1	-	1	5	-	-	1	-	-	-	1	4
Revisión de agencias administrativas	33	33	5	38	71	13	11	1	7	2	-	34	37
Revisión de alquileres	1	3	-	3	4	-	2	-	-	1	-	3	1
Revisión de boleto de tránsito	517	2,813	88	2,901	3,418	75	2,417	-	653	37	-	3,182	236
Revisiones Comisión Estatal de Elecciones	4	1	-	1	5	1	1	-	-	-	-	2	3
Salarios	273	222	20	242	515	147	52	22	3	7	-	231	284
Saneamiento por defectos ocultos	3	5	-	5	8	1	2	-	-	-	-	3	5
Saneamiento por evicción	2	2	-	2	4	1	-	-	-	-	-	1	3
Sentencia declaratoria	462	282	34	316	778	148	94	27	15	19	-	303	475
Sentencia por confesión	7	25	1	26	33	-	11	14	-	1	-	26	7
Sentencia por consentimiento	6	51	3	54	60	7	25	22	-	1	-	55	5
Servidumbre	4	-	-	-	4	-	-	-	-	-	-	-	4
Servidumbre de paso	67	13	1	14	81	12	7	5	3	2	-	29	52
Solicitud de corrección al Registro Demográfico	78	398	10	408	486	27	342	-	3	2	-	374	112
Solicitud de entrega de examen, documentos	6	16	-	16	22	8	10	-	1	-	-	19	3
Solicitud de inscripción de propiedad	2	3	-	3	5	2	2	-	-	-	-	4	1

Tabla C-3 Movimiento de casos civil, por causa de acción
Tribunal de Primera Instancia, Sala Superior: Año fiscal 2014-2015

Causa de acción	Pendientes a 7/1/2014	Casos presentados			Casos a resolver	Casos resueltos							Pendientes a 6/30/2015
		Originales	Otros*	Total		Archivos	Con lugar la demanda	Estipulación	Sin lugar la demanda	Traslados	Otros**	Total	
Solicitud de licencia de posesión de arma de fuego	2	22	-	22	24	1	20	-	-	1	-	22	2
Solicitud de orden	229	330	14	344	573	164	186	28	15	5	-	398	175
Solicitud de reintegro	22	7	-	7	29	5	1	-	-	-	-	6	23
Solicitud para autorizar venta de propiedad	4	3	1	4	8	4	2	-	-	-	-	6	2
Solicitud para hacer cumplir orden	135	142	5	147	282	94	99	7	-	1	-	201	81
Solicitud para hacer cumplir orden de DACO	249	1,208	17	1,225	1,474	629	492	92	3	-	-	1,216	258
Solicitud para intervención quirúrgica	-	5	-	5	5	-	5	-	-	-	-	5	-
Subrogación	94	207	43	250	344	106	9	25	-	84	-	224	120
Subrogación FSE	13	41	4	45	58	16	1	3	-	2	-	22	36
Suspensión de servicios	2	3	-	3	5	2	-	-	-	-	-	2	3
Sustitución pagaré extraviado	23	56	3	59	82	3	28	1	-	1	-	33	49
Testamentos	2	9	-	9	11	-	9	-	-	1	-	10	1
Usucapión	24	18	2	20	44	5	5	-	-	1	-	11	33
Vicios de construcción	40	7	-	7	47	4	2	2	1	-	-	9	38
Violación de derechos civiles	275	243	30	273	548	137	14	18	9	21	-	199	349
Violación de reglamento de propiedad horizontal	11	9	-	9	20	4	2	1	-	-	-	7	13
Otras causas de acción***	137	118	7	125	262	55	45	22	2	10	-	134	128
Total	39,767	63,636	4,682	68,318	108,085	21,406	39,687	5,267	1,315	1,289	7	68,971	39,114

* Incluye casos trasladados y reabiertos

** Incluye casos confirmados y transferidos Al Tribunal de Apelaciones y otras disposiciones.

*** El desglose de estos casos se encuentra en los archivo de la Oficina de Estadísticas de la Oficina de Administración de los Tribunales.

Fuente de información: Oficina de Administración de los Tribunales, Directoría de Operaciones, Oficina de Estadísticas

Tabla C-4 Casos civiles archivados, por fundamento
Tribunal de Primera Instancia, Sala Superior: Año fiscal 2014-2015

Fundamento de archivo	Total	Por ciento del total
Contra la Prueba o "Non Suit"	28	0.13
Desestimada	2,686	12.55
Desistimientos	13,037	60.90
Duplicidad	13	0.06
Inactividad o Abandono (Regla 39.2 Y 4.3B)	1,327	6.20
Paralizados los Procedimientos	369	1.72
Otros*	3,946	18.44
Total	<u>21,406</u>	<u>100.00</u>

* Incluye archivo administrativo, archivo cambio de materia, archivada y otros no especificados.

Fuente de información: Oficina de Administración de los Tribunales, Directoría de Operaciones, Oficina de Estadísticas

Tabla C-5 Movimiento de casos civil, por sala
Tribunal de Primera Instancia, Sala Superior: Año fiscal 2014-2015

Sala	Pendientes a 7/1/2014	Casos presentados			Casos a resolver	Casos resueltos							Pendientes al 6/30/2015
		Originales	Otros*	Total		Archivos	Con lugar la demanda	Estipulación	Sin lugar la demanda	Traslados	Otros**	Total	
Adjuntas	32	144	15	159	191	28	127	4	4	3	-	166	25
Aguadilla	1,407	2,384	202	2,586	3,993	714	1,655	168	42	114	-	2,693	1,300
Aibonito	651	730	75	805	1,456	267	453	53	23	24	-	820	636
Añasco	63	270	12	282	345	47	187	19	3	9	-	265	80
Arecibo	2,023	3,962	226	4,188	6,211	1,159	2,285	359	140	44	1	3,988	2,223
Bayamón	6,989	9,328	703	10,031	17,020	2,866	6,234	900	379	145	1	10,525	6,495
Cabo Rojo	215	577	50	627	842	128	435	29	12	21	-	625	217
Caguas	2,491	4,362	537	4,899	7,390	1,600	2,884	330	63	30	-	4,907	2,483
Camuy	186	893	21	914	1,100	217	703	22	-	-	-	942	158
Carolina	3,921	5,675	562	6,237	10,158	2,029	3,516	477	40	32	1	6,095	4,063
Cayey	125	340	11	351	476	68	290	10	5	7	-	380	96
Ciales	95	389	11	400	495	82	280	18	-	1	-	381	114
Coamo	141	400	36	436	577	86	294	17	2	1	-	400	177
Comerio	56	246	12	258	314	66	163	9	1	1	-	240	74
Fajardo	1,315	1,457	139	1,596	2,911	459	1,148	129	31	24	-	1,791	1,120
Guayama	1,273	1,445	161	1,606	2,879	639	693	181	63	40	-	1,616	1,263
Guayanilla	49	242	14	256	305	70	177	1	2	6	-	256	49
Guaynabo	473	1,229	69	1,298	1,771	522	480	60	2	20	-	1,084	687
Humacao	1,424	1,938	155	2,093	3,517	595	1,216	175	16	28	-	2,030	1,487
Juana Diaz	120	554	35	589	709	164	414	-	8	12	-	598	111
Lares	85	213	10	223	308	49	181	6	1	3	-	240	68
Manatí	175	680	41	721	896	162	494	33	-	18	-	707	189
Mayagüez	2,040	2,276	225	2,501	4,541	900	1,429	259	35	37	-	2,660	1,881
Orocovis	45	109	6	115	160	19	94	1	2	1	-	117	43
Patillas	91	155	7	162	253	42	114	2	2	5	-	165	88

Tabla C-5 Movimiento de casos civil, por sala
Tribunal de Primera Instancia, Sala Superior: Año fiscal 2014-2015

Sala	Pendientes a 7/1/2014	Casos presentados			Casos a resolver	Casos resueltos							Pendientes al 6/30/2015
		Originales	Otros*	Total		Archivos	Con lugar la demanda	Estipulación	Sin lugar la demanda	Traslados	Otros**	Total	
Ponce	2,339	4,759	315	5,074	7,413	1,846	2,609	502	48	73	1	5,079	2,334
Rio Grande	540	796	68	864	1,404	260	553	41	3	36	-	893	511
Salinas	94	185	5	190	284	45	173	4	2	1	-	225	59
San German	237	764	30	794	1,031	158	616	46	7	33	-	860	171
San Juan	8,737	11,831	695	12,526	21,263	4,860	5,940	1,172	344	433	3	12,752	8,511
San Lorenzo	287	715	30	745	1,032	159	504	30	-	9	-	702	330
San Sebastián	225	697	44	741	966	147	536	37	9	14	-	743	223
Toa Alta	740	1,668	77	1,745	2,485	415	1,184	52	-	29	-	1,680	805
Utua	498	521	39	560	1,058	175	347	65	14	18	-	619	439
Vega Baja	172	837	6	843	1,015	161	549	24	-	7	-	741	274
Vieques	147	112	11	123	270	36	102	2	7	1	-	148	122
Yabucoa	86	302	10	312	398	55	245	16	1	3	-	320	78
Yauco	180	451	17	468	648	111	383	14	4	6	-	518	130
Total	39,767	63,636	4,682	68,318	108,085	21,406	39,687	5,267	1,315	1,289	7	68,971	39,114

* Incluye casos trasladados y reabiertos.

** Incluye casos confirmados y transferidos al Tribunal de Apelaciones y otras disposiciones.

Fuente de información: Oficina de Administración de los Tribunales, Directoría de Operaciones, Oficina de Estadísticas

Tabla C-6 Movimiento de casos criminales

Tribunal de Primera Instancia, Sala Superior: Años fiscales 2010-2011 a 2014-2015
Según registrado en Sistema Integrado de Manejo de Estadísticas de Casos (SIMEC)*

Movimiento	Años fiscales				
	2010-2011	2011-2012	2012-2013	2013-2014 [‡]	2014-2015 [‡]
Pendientes al comenzar el año	18,791	18,220	16,226	14,011	13,991
Presentados	<u>51,424</u>	<u>51,139</u>	<u>46,137</u>	<u>45,444</u>	<u>35,071</u>
Originales	48,485	47,917	42,757	40,903	31,547
Reabiertos	2,225	2,542	2,708	3,807	2,985
Traslados	714	680	672	734	539
Total de casos a resolver	<u>70,215</u>	<u>69,359</u>	<u>62,363</u>	<u>59,455</u>	<u>49,062</u>
Resueltos	<u>51,995</u>	<u>53,133</u>	<u>48,352</u>	<u>45,464</u>	<u>36,934</u>
Absoluciones	2,104	1,878	1,838	1,931	1,511
Archivos	19,443	18,684	16,537	16,840	14,609
Condenas	29,264	31,126	28,685	25,403	20,016
Traslados	698	760	725	733	489
Otros*	486	685	567	557	309
Pendientes al finalizar el año	18,220	16,226	14,011	13,991	12,128

*La Rama Judicial de Puerto Rico cuenta con un Sistema Integrado para el Manejo de Estadísticas de Casos (SIMEC) para la producción de los datos estadísticos de los casos que se presentan y resuelven en las salas del Tribunal de Primera Instancia. La Región Judicial de Bayamón a partir de abril de 2014 y las Regiones Judiciales de Arecibo y Utuado a partir de noviembre de 2014 comenzaron a registrar los datos de los casos criminales graves y los menos grave, en un nuevo sistema, conocido como Sistema Unificado de Manejo y Administración de Casos (SUMAC-Criminal). Es por esta razón que se presentan los datos estadísticos en tablas separadas. La Tabla C-6S a continuación presenta los datos estadísticos registrados en ese sistema.

*Incluye casos revocados, restricción terapéutica o domiciliaria y otras disposiciones.

Fuente de información: Oficina de Administración de los Tribunales, Directoría de Operaciones, Oficina de Estadísticas

Tabla C-6S Movimiento de casos criminales

**Tribunal de Primera Instancia, Sala Superior: Años fiscales 2010-2011 a 2014-2015
Según registrado en el Sistema Unificado de Manejo y Administración de Casos
(SUMAC-Criminal)‡**

Movimiento	Años fiscales				
	2010-2011	2011-2012	2012-2013	2013-2014	2014-2015
Pendientes al comenzar el año	N/A	N/A	N/A	-	896
Presentados	N/A	N/A	N/A	<u>1,074</u>	<u>6,141</u>
Original	N/A	N/A	N/A	1,074	6,141
Reabierto	N/A	N/A	N/A	-	N/A
Traslados	N/A	N/A	N/A	-	N/A
Total de casos a resolver	N/A	N/A	N/A	<u>1,074</u>	<u>7,037</u>
Resueltos	N/A	N/A	N/A	<u>169</u>	<u>3,649</u>
Absoluciones	N/A	N/A	N/A	-	88
Archivos	N/A	N/A	N/A	11	1,072
Condenas	N/A	N/A	N/A	158	2,489
Otros	N/A	N/A	N/A	-	-
Pendientes al finalizar el año	N/A	N/A	N/A	<u>914</u>	<u>3,388</u>

‡La Región Judicial de Bayamón a partir de abril de 2014 y las Regiones Judiciales de Arecibo y Utuado a partir de noviembre de 2014 comenzaron a registrar los datos de los casos criminales graves y los menos grave asociados, en el nuevo sistema, conocido como Sistema Unificado de Manejo y Administración de Casos (SUMAC-Criminal). En esta tabla se presentan los datos estadísticos de éste sistema.

N/A= No aplica

Fuente de información: Oficina de Administración de los Tribunales, Directoría de Operaciones, Oficina de Estadísticas y Directoría de Informática, Oficina de Análisis y Desarrollo de Sistemas.

Tabla C-7 Movimiento de casos criminales, por sala y grado de delito
Tribunal de Primera Instancia, Sala Superior: Año fiscal 2014-2015
Según registrado en Sistema Integrado de Manejo de Estadísticas de Casos (SIMEC)*

Sala y grado de delito	Pendientes a 7/1/2014	Casos presentados			Casos a resolver	Casos resueltos						Pendientes al 6/30/2015
		Originales	Otros*	Total		Condenas	Absoluciones	Archivos	Traslados	Otros**	Total	
Adjuntas	47	229	23	252	299	81	14	153	2	-	250	49
Menos Grave	47	229	23	252	299	81	14	153	2	-	250	49
Aguadilla	632	2,147	163	2,310	2,942	1,676	169	445	121	-	2,411	531
Grave	466	1,311	15	1,326	1,792	1,196	131	91	-	-	1,418	374
Menos Grave	166	836	148	984	1,150	480	38	354	121	-	993	157
Aibonito	591	1,690	25	1,715	2,306	1,087	69	355	17	7	1,535	771
Grave	429	1,306	4	1,310	1,739	922	53	126	2	7	1,110	629
Menos Grave	162	384	21	405	567	165	16	229	15	-	425	142
Añasco	14	56	5	61	75	18	6	30	-	-	54	21
Menos Grave	14	56	5	61	75	18	6	30	-	-	54	21
Arecibo	981	1,633	31	1,664	2,645	1,282	125	760	12	4	2,183	462
Grave	663	1,035	22	1,057	1,720	1,012	59	385	3	1	1,460	260
Menos Grave	318	598	9	607	925	270	66	375	9	3	723	202
Bayamón	1,239	535	379	914	2,153	627	19	775	2	164	1,587	566
Grave	651	117	303	420	1,071	354	17	357	2	141	871	200
Menos Grave	588	418	76	494	1,082	273	2	418	-	23	716	366
Cabo Rojo	57	155	13	168	225	49	7	126	8	-	190	35
Menos Grave	57	155	13	168	225	49	7	126	8	-	190	35
Caguas	814	2,260	267	2,527	3,341	1,076	91	1,204	8	42	2,421	920
Grave	470	1,339	206	1,545	2,015	834	66	506	5	34	1,445	570
Menos Grave	344	921	61	982	1,326	242	25	698	3	8	976	350

Tabla C-7 Movimiento de casos criminales, por sala y grado de delito
Tribunal de Primera Instancia, Sala Superior: Año fiscal 2014-2015
Según registrado en Sistema Integrado de Manejo de Estadísticas de Casos (SIMEC)[†]

Sala y grado de delito	Pendientes a 7/1/2014	Casos presentados			Casos a resolver	Casos resueltos						Pendientes al 6/30/2015
		Originales	Otros*	Total		Condenas	Absoluciones	Archivos	Traslados	Otros**	Total	
Camuy	<u>91</u>	<u>381</u>	<u>-</u>	<u>381</u>	<u>472</u>	<u>115</u>	<u>2</u>	<u>266</u>	<u>-</u>	<u>-</u>	<u>383</u>	<u>89</u>
Menos Grave	91	381	-	381	472	115	2	266	-	-	383	89
Carolina	<u>1,195</u>	<u>2,352</u>	<u>123</u>	<u>2,475</u>	<u>3,670</u>	<u>1,424</u>	<u>95</u>	<u>1,057</u>	<u>16</u>	<u>36</u>	<u>2,628</u>	<u>1,042</u>
Grave	619	1,280	69	1,349	1,968	974	68	397	14	6	1,459	509
Menos Grave	576	1,072	54	1,126	1,702	450	27	660	2	30	1,169	533
Cayey	<u>72</u>	<u>220</u>	<u>8</u>	<u>228</u>	<u>300</u>	<u>41</u>	<u>1</u>	<u>141</u>	<u>44</u>	<u>-</u>	<u>227</u>	<u>73</u>
Grave	-	1	-	1	1	1	-	-	-	-	1	-
Menos Grave	72	219	8	227	299	40	1	141	44	-	226	73
Ciales	<u>91</u>	<u>230</u>	<u>43</u>	<u>273</u>	<u>364</u>	<u>52</u>	<u>6</u>	<u>202</u>	<u>2</u>	<u>-</u>	<u>262</u>	<u>102</u>
Menos Grave	91	230	43	273	364	52	6	202	2	-	262	102
Coamo	<u>45</u>	<u>137</u>	<u>6</u>	<u>143</u>	<u>188</u>	<u>57</u>	<u>3</u>	<u>96</u>	<u>-</u>	<u>-</u>	<u>156</u>	<u>32</u>
Menos Grave	45	137	6	143	188	57	3	96	-	-	156	32
Comerio	<u>76</u>	<u>195</u>	<u>24</u>	<u>219</u>	<u>295</u>	<u>54</u>	<u>4</u>	<u>180</u>	<u>4</u>	<u>-</u>	<u>242</u>	<u>53</u>
Menos Grave	76	195	24	219	295	54	4	180	4	-	242	53
Fajardo	<u>1,107</u>	<u>1,590</u>	<u>305</u>	<u>1,895</u>	<u>3,002</u>	<u>958</u>	<u>106</u>	<u>1,018</u>	<u>32</u>	<u>-</u>	<u>2,114</u>	<u>888</u>
Grave	764	1,175	233	1,408	2,172	775	81	666	25	-	1,547	625
Menos Grave	343	415	72	487	830	183	25	352	7	-	567	263
Guayama	<u>895</u>	<u>2,399</u>	<u>160</u>	<u>2,559</u>	<u>3,454</u>	<u>1,300</u>	<u>104</u>	<u>629</u>	<u>12</u>	<u>-</u>	<u>2,045</u>	<u>1,409</u>
Grave	710	2,023	105	2,128	2,838	1,110	87	412	7	-	1,616	1,222
Menos Grave	185	376	55	431	616	190	17	217	5	-	429	187

Tabla C-7 Movimiento de casos criminales, por sala y grado de delito
Tribunal de Primera Instancia, Sala Superior: Año fiscal 2014-2015
Según registrado en Sistema Integrado de Manejo de Estadísticas de Casos (SIMEC)*

Sala y grado de delito	Pendientes a 7/1/2014	Casos presentados			Casos a resolver	Casos resueltos						Pendientes al 6/30/2015
		Originales	Otros*	Total		Condenas	Absoluciones	Archivos	Traslados	Otros**	Total	
Guayanilla	<u>55</u>	<u>144</u>	<u>7</u>	<u>151</u>	<u>206</u>	<u>52</u>	<u>32</u>	<u>94</u>	<u>9</u>	<u>-</u>	<u>187</u>	<u>19</u>
Menos Grave	55	144	7	151	206	52	32	94	9	-	187	19
Guaynabo	<u>134</u>	<u>261</u>	<u>5</u>	<u>266</u>	<u>400</u>	<u>58</u>	<u>3</u>	<u>235</u>	<u>2</u>	<u>9</u>	<u>307</u>	<u>93</u>
Menos Grave	134	261	5	266	400	58	3	235	2	9	307	93
Humacao	<u>654</u>	<u>1,398</u>	<u>614</u>	<u>2,012</u>	<u>2,666</u>	<u>1,132</u>	<u>103</u>	<u>954</u>	<u>24</u>	<u>-</u>	<u>2,213</u>	<u>453</u>
Grave	486	927	285	1,212	1,698	941	84	367	11	-	1,403	295
Menos Grave	168	471	329	800	968	191	19	587	13	-	810	158
Juana Diaz	<u>46</u>	<u>233</u>	<u>5</u>	<u>238</u>	<u>284</u>	<u>63</u>	<u>14</u>	<u>151</u>	<u>4</u>	<u>-</u>	<u>232</u>	<u>52</u>
Menos Grave	46	233	5	238	284	63	14	151	4	-	232	52
Lares	<u>46</u>	<u>163</u>	<u>20</u>	<u>183</u>	<u>229</u>	<u>58</u>	<u>8</u>	<u>137</u>	<u>1</u>	<u>-</u>	<u>204</u>	<u>25</u>
Menos Grave	46	163	20	183	229	58	8	137	1	-	204	25
Manatí	<u>162</u>	<u>574</u>	<u>29</u>	<u>603</u>	<u>765</u>	<u>168</u>	<u>13</u>	<u>392</u>	<u>3</u>	<u>-</u>	<u>576</u>	<u>189</u>
Menos Grave	162	574	29	603	765	168	13	392	3	-	576	189
Mayagüez	<u>1,382</u>	<u>2,968</u>	<u>68</u>	<u>3,036</u>	<u>4,418</u>	<u>2,520</u>	<u>138</u>	<u>464</u>	<u>28</u>	<u>-</u>	<u>3,150</u>	<u>1,268</u>
Grave	1,000	2,004	49	2,053	3,053	1,875	108	140	4	-	2,127	926
Menos Grave	382	964	19	983	1,365	645	30	324	24	-	1,023	342
Orocovis	<u>31</u>	<u>107</u>	<u>2</u>	<u>109</u>	<u>140</u>	<u>16</u>	<u>1</u>	<u>62</u>	<u>1</u>	<u>-</u>	<u>80</u>	<u>60</u>
Menos Grave	31	107	2	109	140	16	1	62	1	-	80	60
Patillas	<u>25</u>	<u>73</u>	<u>-</u>	<u>73</u>	<u>98</u>	<u>33</u>	<u>4</u>	<u>45</u>	<u>-</u>	<u>-</u>	<u>82</u>	<u>16</u>
Menos Grave	25	73	-	73	98	33	4	45	-	-	82	16

Tabla C-7 Movimiento de casos criminales, por sala y grado de delito
Tribunal de Primera Instancia, Sala Superior: Año fiscal 2014-2015
Según registrado en Sistema Integrado de Manejo de Estadísticas de Casos (SIMEC)[†]

Sala y grado de delito	Pendientes a 7/1/2014	Casos presentados			Casos a resolver	Casos resueltos						Pendientes al 6/30/2015
		Originales	Otros*	Total		Condenas	Absoluciones	Archivos	Traslados	Otros**	Total	
Ponce	<u>1,093</u>	<u>2,936</u>	<u>823</u>	<u>3,759</u>	<u>4,852</u>	<u>2,241</u>	<u>148</u>	<u>1,562</u>	<u>10</u>	<u>21</u>	<u>3,982</u>	<u>870</u>
Grave	703	1,968	267	2,235	2,938	1,746	109	507	4	21	2,387	551
Menos Grave	390	968	556	1,524	1,914	495	39	1,055	6	-	1,595	319
Rio Grande	<u>29</u>	<u>69</u>	<u>4</u>	<u>73</u>	<u>102</u>	<u>15</u>	<u>-</u>	<u>59</u>	<u>8</u>	<u>-</u>	<u>82</u>	<u>20</u>
Menos Grave	29	69	4	73	102	15	-	59	8	-	82	20
Salinas	<u>31</u>	<u>96</u>	<u>2</u>	<u>98</u>	<u>129</u>	<u>32</u>	<u>6</u>	<u>69</u>	<u>1</u>	<u>-</u>	<u>108</u>	<u>21</u>
Menos Grave	31	96	2	98	129	32	6	69	1	-	108	21
San German	<u>79</u>	<u>244</u>	<u>10</u>	<u>254</u>	<u>333</u>	<u>70</u>	<u>18</u>	<u>156</u>	<u>6</u>	<u>-</u>	<u>250</u>	<u>83</u>
Menos Grave	79	244	10	254	333	70	18	156	6	-	250	83
San Juan	<u>1,360</u>	<u>4,042</u>	<u>214</u>	<u>4,256</u>	<u>5,616</u>	<u>2,667</u>	<u>93</u>	<u>1,576</u>	<u>15</u>	<u>26</u>	<u>4,377</u>	<u>1,239</u>
Grave	967	2,639	141	2,780	3,747	1,968	85	778	14	-	2,845	902
Menos Grave	393	1,403	73	1,476	1,869	699	8	798	1	26	1,532	337
San Lorenzo	<u>102</u>	<u>224</u>	<u>-</u>	<u>224</u>	<u>326</u>	<u>43</u>	<u>10</u>	<u>161</u>	<u>-</u>	<u>-</u>	<u>214</u>	<u>112</u>
Menos Grave	102	224	-	224	326	43	10	161	-	-	214	112
San Sebastián	<u>41</u>	<u>224</u>	<u>7</u>	<u>231</u>	<u>272</u>	<u>86</u>	<u>8</u>	<u>122</u>	<u>-</u>	<u>-</u>	<u>216</u>	<u>56</u>
Menos Grave	41	224	7	231	272	86	8	122	-	-	216	56
Toa Alta	<u>259</u>	<u>349</u>	<u>-</u>	<u>349</u>	<u>608</u>	<u>83</u>	<u>11</u>	<u>269</u>	<u>4</u>	<u>-</u>	<u>367</u>	<u>241</u>
Menos Grave	259	349	-	349	608	83	11	269	4	-	367	241
Utuado	<u>291</u>	<u>743</u>	<u>73</u>	<u>816</u>	<u>1,107</u>	<u>644</u>	<u>39</u>	<u>208</u>	<u>84</u>	<u>-</u>	<u>975</u>	<u>132</u>
Grave	177	456	2	458	635	509	23	33	-	-	565	70
Menos Grave	114	287	71	358	472	135	16	175	84	-	410	62

Tabla C-7 Movimiento de casos criminales, por sala y grado de delito
Tribunal de Primera Instancia, Sala Superior: Año fiscal 2014-2015
Según registrado en Sistema Integrado de Manejo de Estadísticas de Casos (SIMEC)[‡]

Sala y grado de delito	Pendientes a 7/1/2014	Casos presentados			Casos a resolver	Casos resueltos						Pendientes al 6/30/2015
		Originales	Otros*	Total		Condenas	Absoluciones	Archivos	Traslados	Otros**	Total	
Vega Baja	105	226	7	233	338	68	21	177	4	-	270	68
Menos Grave	105	226	7	233	338	68	21	177	4	-	270	68
Vieques	18	31	-	31	49	3	-	37	1	-	41	8
Menos Grave	18	31	-	31	49	3	-	37	1	-	41	8
Yabucoa	14	65	48	113	127	17	4	97	-	-	118	9
Menos Grave	14	65	48	113	127	17	4	97	-	-	118	9
Yauco	87	168	11	179	266	50	16	145	4	-	215	51
Menos Grave	87	168	11	179	266	50	16	145	4	-	215	51
Total	13,991	31,547	3,524	35,071	49,062	20,016	1,511	14,609	489	309	36,934	12,128
Grave	8,105	17,581	1,701	19,282	27,387	14,217	971	4,765	91	210	20,254	7,133
Menos Grave	5,886	13,966	1,823	15,789	21,675	5,799	540	9,844	398	99	16,680	4,995

[‡]La Rama Judicial de Puerto Rico cuenta con un Sistema Integrado para el Manejo de Estadísticas de Casos (SIMEC) para la producción de los datos estadísticos de los casos que se presentan y resuelven en las salas del Tribunal de Primera Instancia. La Región Judicial de Bayamón a partir de abril de 2014 y las Regiones Judiciales de Arecibo y Utuado a partir de noviembre de 2014 comenzaron a registrar los datos de criminal grave y menos grave asociados, en un nuevo sistema, conocido como Sistema Unificado de Manejo y Administración de Casos (SUMAC-Criminal). Es por esta razón que se presentan los datos en tablas separadas. La Tabla C-7S a continuación presenta los datos estadísticos registrados en ese sistema.

* Incluye casos trasladados y reabiertos

** Incluye casos revocados, restricción terapéutica o domiciliaria y otras disposiciones.

Fuente de información: Oficina de Administración de los Tribunales, Directoría de Operaciones, Oficina de Estadísticas

Tabla C-7S Movimiento de casos criminales, por sala y grado de delito

Tribunal de Primera Instancia, Sala Superior: Año fiscal 2014-2015

Según registrado en el Sistema Unificado de Manejo y Administración de Casos (SUMAC-Criminal)*

Sala y grado de delito	Pendientes a 7/1/2014	Casos presentados	Casos a resolver	Casos resueltos					Pendientes a 6/30/2015
				Condenas	Absoluciones	Archivos	Otros	Total	
Arecibo	=	<u>1,001</u>	<u>1,001</u>	<u>317</u>	<u>9</u>	<u>68</u>	=	<u>394</u>	<u>607</u>
Grave	-	680	680	255	9	43	-	307	373
Menos grave	-	321	321	62	-	25	-	87	234
Bayamón	<u>896</u>	<u>4,760</u>	<u>5,656</u>	<u>1,993</u>	<u>71</u>	<u>972</u>	=	<u>3,036</u>	<u>2,620</u>
Grave	680	3,829	4,509	1,665	61	702	-	2,428	2,081
Menos grave	216	931	1,147	328	10	270	-	608	539
Utuaado	=	<u>380</u>	<u>380</u>	<u>179</u>	<u>8</u>	<u>32</u>	=	<u>219</u>	<u>161</u>
Grave	-	280	280	140	8	16	-	164	116
Menos grave	-	100	100	39	-	16	-	55	45
Total	<u>896</u>	<u>6,141</u>	<u>7,037</u>	<u>2,489</u>	<u>88</u>	<u>1,072</u>	=	<u>3,649</u>	<u>3,388</u>
Grave	680	4,789	5,469	2,060	78	761	-	2,899	2,570
Menos grave	216	1,352	1,568	429	10	311	-	750	818

*La Región Judicial de Bayamón a partir de abril de 2014 y las Regiones Judiciales de Arecibo y Utuaado a partir de noviembre de 2014 comenzaron a registrar los datos de los casos criminales graves y los menos grave asociados, en el nuevo sistema, conocido como Sistema Unificado de Manejo y Administración de Casos (SUMAC-Criminal). En esta tabla se presentan los datos estadísticos de éste sistema.

Fuente de información: Oficina de Administración de los Tribunales, Directoría de Operaciones, Oficina de Estadísticas y Directoría de Informática, Oficina de Análisis y Desarrollo de Sistemas.

Tabla C-8 Movimiento de casos criminales, por delito

Tribunal de Primera Instancia, Sala Superior: Año fiscal 2014-2015

Según registrado en Sistema Integrado de Manejo de Estadísticas de Casos (SIMEC)†

Delitos	Pendientes a 7/1/2014	Casos Presentados			Casos a resolver	Casos Resueltos						Pendientes a 6/30/2015
		Originales	Otros*	Total		Condenas	Absoluciones	Archivos	Traslados	Otros**	Total	
DE LAS FALSAS ALARMAS E INTERFERENCIAS CON LOS SERVICIOS PUBLICOS	<u>5</u>	<u>12</u>	-	<u>12</u>	<u>17</u>	<u>7</u>	<u>1</u>	<u>3</u>	-	-	<u>11</u>	<u>6</u>
Llamada telefónica falsa a sistemas de emergencia	-	4	-	4	4	1	1	1	-	-	3	1
Sabotaje de servicios públicos esenciales	3	8	-	8	11	4	-	2	-	-	6	5
Tentativa de llamada telefónica falsa a sistemas de emergencia	1	-	-	-	1	1	-	-	-	-	1	-
Tentativa de sabotaje de servicios públicos esenciales	1	-	-	-	1	1	-	-	-	-	1	-
DELITOS CONTRA EL ORDEN PUBLICO	863	2,225	106	2,331	3,194	1,039	162	1,255	52	16	2,524	670
Alteración a la paz	419	1,137	56	1,193	1,612	374	113	749	27	9	1,272	340
Conspiración	16	69	6	75	91	31	3	17	2	-	53	38
Empleo de violencia o intimidación contra autoridad pública	48	224	10	234	282	53	8	47	1	1	110	172
Motín	3	26	1	27	30	12	-	6	-	-	18	12
Obstrucción de acceso o de labores en instituciones de enseñanza y de salud o edificios en donde se ofrecen servicios gubernamentales al público	1	11	-	11	12	5	1	5	-	-	11	1
Obstruir la labor de la prensa durante la celebración de actos oficiales	3	-	-	-	3	2	-	1	-	-	3	-
Resistencia u obstrucción a la autoridad pública	275	673	32	705	980	445	28	406	21	5	905	75
Riesgo a la seguridad u orden público al disparar un arma de fuego	14	36	-	36	50	3	7	8	-	-	18	32
Tentativa de alteración a la paz	1	-	-	-	1	1	-	-	-	-	1	-
Tentativa de empleo de violencia o intimidación contra autoridad pública	49	2	-	2	51	48	-	2	-	1	51	-

Tabla C-8 Movimiento de casos criminales, por delito

Tribunal de Primera Instancia, Sala Superior: Año fiscal 2014-2015

Según registrado en Sistema Integrado de Manejo de Estadísticas de Casos (SIMEC)‡

Delitos	Pendientes a 7/1/2014	Casos Presentados			Casos a resolver	Casos Resueltos						Pendientes a 6/30/2015
		Originales	Otros*	Total		Condenas	Absoluciones	Archivos	Traslados	Otros**	Total	
Tentativa de motín	1	-	-	-	1	1	-	-	-	-	1	-
Tentativa de obstrucción de acceso o de labores en instituciones de enseñanza y de salud o edificios en donde se ofrecen servicios gubernamentales al público	2	-	-	-	2	2	-	-	-	-	2	-
Tentativa de obstruir la labor de la prensa durante la celebración de actos oficiales	1	1	-	1	2	1	-	1	-	-	2	-
Tentativa de resistencia u obstrucción a la autoridad pública	11	10	-	10	21	14	-	7	-	-	21	-
Uso de disfraz en la comisión de delito	19	36	1	37	56	47	2	6	1	-	56	-
DELITOS CONTRA LA AUTORIDAD PUBLICA	<u>21</u>	-	<u>18</u>	<u>18</u>	<u>39</u>	-	-	<u>19</u>	<u>1</u>	-	<u>20</u>	<u>19</u>
Compeler acto propio de su cargo	1	-	1	1	2	-	-	1	-	-	1	1
Declaración o alegación falsa sobre delito	1	-	2	2	3	-	-	2	-	-	2	1
Empleo de violencia o intimidación contra autoridad pública	1	-	4	4	5	-	-	4	-	-	4	1
Resistencia u obstrucción a la autoridad pública	18	-	11	11	29	-	-	12	1	-	13	16
DELITOS CONTRA LA FAMILIA	<u>70</u>	<u>209</u>	<u>3</u>	<u>212</u>	<u>282</u>	<u>43</u>	<u>1</u>	<u>164</u>	-	<u>1</u>	<u>209</u>	<u>73</u>
Abandono de menores	2	1	-	1	3	-	-	3	-	-	3	-
Contrayente soltero	-	1	-	1	1	-	-	1	-	-	1	-
Corrupción de menores	-	5	-	5	5	1	-	1	-	-	2	3
Incesto	1	-	-	-	1	1	-	-	-	-	1	-
Incumplimiento de obligación alimentaria a mayores	2	4	-	4	6	1	-	3	-	-	4	2
Incumplimiento de obligación alimentaria a menores	59	143	3	146	205	7	1	152	-	1	161	44

Tabla C-8 Movimiento de casos criminales, por delito

Tribunal de Primera Instancia, Sala Superior: Año fiscal 2014-2015

Según registrado en Sistema Integrado de Manejo de Estadísticas de Casos (SIMEC)†

Delitos	Pendientes a 7/1/2014	Casos Presentados			Casos a resolver	Casos Resueltos						Pendientes a 6/30/2015
		Originales	Otros*	Total		Condenas	Absoluciones	Archivos	Traslados	Otros**	Total	
Negligencia en el cuidado de personas de edad avanzada e incapacitados	-	46	-	46	46	23	-	2	-	-	25	21
Privación ilegal de custodia	2	8	-	8	10	8	-	-	-	-	8	2
Profanar lugar donde yacen muertos e interrupción del funeral	2	-	-	-	2	2	-	-	-	-	2	-
Tentativa de incumplimiento de obligación alimentaria a menores	2	-	-	-	2	-	-	2	-	-	2	-
Tentativa de secuestro de menores	-	1	-	1	1	-	-	-	-	-	-	1
DELITOS CONTRA LA FE PUBLICA	16	4	41	45	61	8	-	40	-	-	48	13
Expedición de cheques y otros contra cuenta cerrada	6	-	1	1	7	6	-	1	-	-	7	-
Falsificación de documentos	-	-	5	5	5	-	-	4	-	-	4	1
Falsificación de licencia, certificado y otros	-	-	1	1	1	-	-	1	-	-	1	-
Insuficiencia de fondos	9	3	29	32	41	1	-	29	-	-	30	11
Posesión y traspaso de documentos falsificados	1	1	5	6	7	1	-	5	-	-	6	1
DELITOS CONTRA LA FUNCION GUBERNAMENTAL	36	27	-	27	63	35	-	6	1	-	42	21
Aprovechamiento ilícito de trabajos o servicios públicos	3	2	-	2	5	4	-	-	-	-	4	1
Intervención indebida en la operación gubernamental	2	-	-	-	2	2	-	-	-	-	2	-
Malversación de fondos públicos	1	2	-	2	3	1	-	-	-	-	1	2
Negativa a contestar o suplir información fiscal	1	-	-	-	1	-	-	1	-	-	1	-
Negligencia en el cumplimiento del deber	-	2	-	2	2	1	-	-	1	-	2	-
Negociación incompatible con el ejercicio del cargo público	-	1	-	1	1	-	-	-	-	-	-	1

Tabla C-8 Movimiento de casos criminales, por delito

Tribunal de Primera Instancia, Sala Superior: Año fiscal 2014-2015

Según registrado en Sistema Integrado de Manejo de Estadísticas de Casos (SIMEC)‡

Delitos	Pendientes a 7/1/2014	Casos Presentados			Casos a resolver	Casos Resueltos						Pendientes a 6/30/2015
		Originales	Otros*	Total		Condenas	Absoluciones	Archivos	Traslados	Otros**	Total	
Oferta de soborno	1	11	-	11	12	1	-	2	-	-	3	9
Omisión en cumplimiento del deber	25	1	-	1	26	25	-	1	-	-	26	-
Soborno	1	6	-	6	7	-	-	-	-	-	-	7
Tentativa de oferta de soborno	1	-	-	-	1	1	-	-	-	-	1	-
Usurpación de cargo público	1	2	-	2	3	-	-	2	-	-	2	1
DELITOS CONTRA LA FUNCION JUDICIAL	<u>1,483</u>	<u>3,222</u>	<u>826</u>	<u>4,048</u>	<u>5,531</u>	<u>644</u>	<u>102</u>	<u>3,472</u>	<u>24</u>	<u>3</u>	<u>4,245</u>	<u>1,286</u>
Amenaza a testigos	2	-	-	-	2	1	1	-	-	-	2	-
Amenaza o intimidación a testigos	7	26	1	27	34	6	4	5	-	-	15	19
Conspiración, amenazas o atentados contra funcionarios de justicia o familiares	48	240	22	262	310	37	1	197	1	-	236	74
Declaración o alegación falsa sobre delito	10	44	2	46	56	22	4	15	1	-	42	14
Desacato	1,227	2,678	788	3,466	4,693	387	86	3,185	17	3	3,678	1,015
Destrucción de pruebas	27	58	1	59	86	26	2	18	-	-	46	40
Encubrimiento	-	5	1	6	6	1	-	1	-	-	2	4
Fuga	3	26	2	28	31	6	-	5	1	-	12	19
Impedimento o persuasión de incomparecencia de testigo	1	2	-	2	3	1	-	-	1	-	2	1
Manipulación o daño al sistema de supervisión electrónica	2	24	5	29	31	12	-	7	2	-	21	10
Perjurio	16	11	1	12	28	6	-	9	-	-	15	13
Posesión e introducción de objetos a establecimiento penal	46	81	-	81	127	41	3	10	-	-	54	73
Preparación de escritos falsos	6	18	-	18	24	7	-	16	1	-	24	-
Presentación de escritos falsos	1	2	-	2	3	-	-	-	-	-	-	3
Tentativa de amenazas o intimidación a testigos	3	-	-	-	3	2	1	-	-	-	3	-
Tentativa de conspiración, amenazas o atentados contra funcionarios de justicia o familiares	13	-	-	-	13	13	-	-	-	-	13	-

Tabla C-8 Movimiento de casos criminales, por delito

Tribunal de Primera Instancia, Sala Superior: Año fiscal 2014-2015

Según registrado en Sistema Integrado de Manejo de Estadísticas de Casos (SIMEC)†

Delitos	Pendientes a 7/1/2014	Casos Presentados			Casos a resolver	Casos Resueltos						Pendientes a 6/30/2015
		Originales	Otros*	Total		Condenas	Absoluciones	Archivos	Traslados	Otros**	Total	
Tentativa de declaración o alegación falsa sobre delito	5	-	-	-	5	5	-	-	-	-	5	-
Tentativa de destrucción de pruebas	8	2	-	2	10	9	-	1	-	-	10	-
Tentativa de encubrimiento	3	-	-	-	3	3	-	-	-	-	3	-
Tentativa de fuga	13	1	-	1	14	14	-	-	-	-	14	-
Tentativa de introducción de objetos a establecimiento penal	27	4	-	4	31	31	-	-	-	-	31	-
Tentativa de manipulación o daño al sistema de supervisión electrónica	11	-	-	-	11	11	-	-	-	-	11	-
Tentativa de perjurio	2	-	-	-	2	2	-	-	-	-	2	-
Uso de disfraz	2	-	3	3	5	1	-	3	-	-	4	1
DELITOS CONTRA LA HONESTIDAD	14	2	30	32	46	4	4	29	=	=	37	9
Actos lascivos o impúdicos	6	2	8	10	16	4	-	7	-	-	11	5
Exposiciones deshonestas	2	-	1	1	3	-	-	1	-	-	1	2
Proposición obscena	-	-	2	2	2	-	-	2	-	-	2	-
Prostitución	2	-	15	15	17	-	-	15	-	-	15	2
Sodomía	-	-	2	2	2	-	-	2	-	-	2	-
Violación	4	-	2	2	6	-	4	2	-	-	6	-
DELITOS CONTRA LA INDEMNIDAD SEXUAL	269	594	21	615	884	396	46	100	8	7	557	327
Acoso sexual	-	5	-	5	5	1	1	-	-	-	2	3
Actos lascivos	71	114	2	116	187	104	10	6	1	-	121	66
Agresión sexual	82	152	13	165	247	43	17	7	3	7	77	170
Envío, transportación, venta, distribución, publicación, exhibición o posesión de material obsceno	20	4	-	4	24	23	-	1	-	-	24	-
Exposiciones obscenas	29	80	1	81	110	49	5	30	1	-	85	25

Tabla C-8 Movimiento de casos criminales, por delito

Tribunal de Primera Instancia, Sala Superior: Año fiscal 2014-2015

Según registrado en Sistema Integrado de Manejo de Estadísticas de Casos (SIMEC)‡

Delitos	Pendientes a 7/1/2014	Casos Presentados			Casos a resolver	Casos Resueltos						Pendientes a 6/30/2015
		Originales	Otros*	Total		Condenas	Absoluciones	Archivos	Traslados	Otros**	Total	
Incesto	2	12	-	12	14	2	3	-	-	-	5	9
Proposición obscena	4	14	-	14	18	8	3	3	-	-	14	4
Prostitución	25	198	2	200	225	128	3	49	1	-	181	44
Proxenetismo, rufianismo y comercio de personas	2	5	-	5	7	-	1	2	-	-	3	4
Tentativa de actos lascivos	19	2	-	2	21	20	-	1	-	-	21	-
Tentativa de agresión sexual	10	6	1	7	17	14	3	-	-	-	17	-
Tentativa de exposiciones obscenas	1	-	-	-	1	1	-	-	-	-	1	-
Tentativa de incesto	2	-	-	-	2	2	-	-	-	-	2	-
Tentativa de prostitución	1	-	-	-	1	-	-	1	-	-	1	-
Tentativa de proxenetismo, rufianismo y comercio de personas	1	-	-	-	1	1	-	-	-	-	1	-
Transmisión o retransmisión de material obsceno o pornografía infantil	-	2	2	4	4	-	-	-	2	-	2	2
DELITOS CONTRA LA INTEGRIDAD CORPORAL	857	1,736	135	1,871	2,728	1,130	85	930	81	24	2,250	478
Agresión	686	1,509	89	1,598	2,284	883	77	865	79	21	1,925	359
Agresión agravada	18	-	22	22	40	4	-	23	-	-	27	13
Agresión grave	15	163	13	176	191	96	5	24	-	2	127	64
Agresión grave atenuada	-	1	-	1	1	1	-	-	-	-	1	-
Agresión simple	34	-	6	6	40	-	-	8	-	-	8	32
Lesión negligente	31	33	-	33	64	53	2	4	-	-	59	5
Mutilación	-	-	2	2	2	-	-	2	-	-	2	-
Tentativa de agresión	5	19	2	21	26	17	-	3	2	-	22	4
Tentativa de agresión agravada	1	-	-	-	1	1	-	-	-	-	1	-

Tabla C-8 Movimiento de casos criminales, por delito

Tribunal de Primera Instancia, Sala Superior: Año fiscal 2014-2015

Según registrado en Sistema Integrado de Manejo de Estadísticas de Casos (SIMEC)†

Delitos	Pendientes a 7/1/2014	Casos Presentados			Casos a resolver	Casos Resueltos						Pendientes a 6/30/2015
		Originales	Otros*	Total		Condenas	Absoluciones	Archivos	Traslados	Otros**	Total	
Tentativa de agresión grave	46	10	1	11	57	55	-	1	-	1	57	-
Tentativa de agresión grave atenuada	-	1	-	1	1	-	1	-	-	-	1	-
Tentativa de agresión simple	1	-	-	-	1	-	-	-	-	-	-	1
Tentativa de lesión negligente	20	-	-	-	20	20	-	-	-	-	20	-
DELITOS CONTRA LA PROPIEDAD	94	12	233	245	339	45	0	241	5	0	291	48
Apropiación ilegal	1	4	59	63	64	3	-	60	-	-	63	1
Apropiación ilegal agravada	16	2	46	48	64	-	-	45	1	-	46	18
Apropiación ilegal de propiedad intelectual	6	1	-	1	7	7	-	-	-	-	7	-
Daño agravado	-	-	5	5	5	-	-	3	-	-	3	2
Daños	17	-	18	18	35	2	-	20	1	-	23	12
Entrada en heredad ajena	2	-	1	1	3	2	-	1	-	-	3	-
Escalamiento	3	2	2	4	7	2	-	2	-	-	4	3
Escalamiento agravado	7	1	44	45	52	-	-	43	2	-	45	7
Posesión de herramientas para escalar	1	-	4	4	5	-	-	3	1	-	4	1
Ratería o hurto de mercancía en establecimientos comerciales	2	-	-	-	2	1	-	-	-	-	1	1
Recibo y transportación de bienes apropiados ilegalmente	5	1	21	22	27	-	-	27	-	-	27	-
Robo	2	-	24	24	26	-	-	23	-	-	23	3
Sabotaje servicios públicos esenciales	18	1	-	1	19	18	-	1	-	-	19	-
Tentativa de apropiación ilegal	6	-	-	-	6	6	-	-	-	-	6	-
Tentativa de apropiación ilegal agravada	-	-	5	5	5	-	-	5	-	-	5	-
Tentativa de daño agravado	1	-	-	-	1	-	-	1	-	-	1	-

Tabla C-8 Movimiento de casos criminales, por delito

Tribunal de Primera Instancia, Sala Superior: Año fiscal 2014-2015

Según registrado en Sistema Integrado de Manejo de Estadísticas de Casos (SIMEC)‡

Delitos	Pendientes a 7/1/2014	Casos Presentados			Casos a resolver	Casos Resueltos						Pendientes a 6/30/2015
		Originales	Otros*	Total		Condenas	Absoluciones	Archivos	Traslados	Otros**	Total	
Tentativa de daños a servicios públicos esenciales	3	-	-	-	3	3	-	-	-	-	3	-
Tentativa de escalamiento	-	-	1	1	1	-	-	1	-	-	1	-
Tentativa de escalamiento agravado	3	-	1	1	4	-	-	4	-	-	4	-
Tentativa de robo	1	-	1	1	2	1	-	1	-	-	2	-
Tentativas de daños	-	-	1	1	1	-	-	1	-	-	1	-
DELITOS CONTRA LA PROTECCION DEBIDA A MENORES Y ENVEJECIENTES	14	=	4	4	18	=	=	5	=	=	5	13
Abandono de menores y personas de edad avanzada	-	-	1	1	1	-	-	1	-	-	1	-
Incumplimiento de la obligación alimenticia	12	-	3	3	15	-	-	4	-	-	4	11
Mendicidad pública por menores	1	-	-	-	1	-	-	-	-	-	-	1
Privación ilegal de custodia	1	-	-	-	1	-	-	-	-	-	-	1
DELITOS CONTRA LA SEGURIDAD COLECTIVA	7	35	=	35	42	21	=	3	=	=	24	18
Incendio	-	11	-	11	11	4	-	-	-	-	4	7
Incendio agravado	2	21	-	21	23	10	-	2	-	-	12	11
Incendio negligente	1	1	-	1	2	2	-	-	-	-	2	-
Tentativa de incendio	1	1	-	1	2	2	-	-	-	-	2	-
Tentativa de incendio agravado	3	1	-	1	4	3	-	1	-	-	4	-
DELITOS CONTRA LA SEGURIDAD DE LAS TRANSACCIONES	324	643	13	656	980	438	6	183	1	1	629	351
Alteración de datos que identifican obras musicales	1	-	-	-	1	-	-	1	-	-	1	-
Archivo de documentos o datos falsos	16	5	-	5	21	4	-	14	-	-	18	3
Cuenta cerrada, inexistente y detención indebida del pago	11	33	-	33	44	9	-	22	-	-	31	13
Falsedad ideológica	49	17	-	17	66	49	-	17	-	-	66	-

Tabla C-8 Movimiento de casos criminales, por delito

Tribunal de Primera Instancia, Sala Superior: Año fiscal 2014-2015

Según registrado en Sistema Integrado de Manejo de Estadísticas de Casos (SIMEC)†

Delitos	Pendientes a 7/1/2014	Casos Presentados			Casos a resolver	Casos Resueltos						Pendientes a 6/30/2015
		Originales	Otros*	Total		Condenas	Absoluciones	Archivos	Traslados	Otros**	Total	
Falsificación de asientos en registros	3	2	-	2	5	4	-	-	-	-	4	1
Falsificación de licencia, certificado y otra documentación	34	157	5	162	196	55	3	16	1	1	76	120
Falsificación de los documentos	19	63	-	63	82	37	-	3	-	-	40	42
Falsificación de sellos	1	8	-	8	9	3	1	1	-	-	5	4
Insuficiencia de fondos	14	44	2	46	60	10	1	25	-	-	36	24
Posesión de instrumentos para falsificar	-	1	-	1	1	-	1	-	-	-	1	-
Posesión y traspaso documentos falsificados	42	114	5	119	161	127	-	21	-	-	148	13
Tentativa de archivo de documentos o datos falsos	3	-	-	-	3	3	-	-	-	-	3	-
Tentativa de falsedad ideológica	4	-	-	-	4	4	-	-	-	-	4	-
Tentativa de falsificación de licencia, certificado y otra documentación	15	-	-	-	15	15	-	-	-	-	15	-
Tentativa de falsificación de los documentos	1	1	-	1	2	1	-	1	-	-	2	-
Tentativa de falsificación de sellos	3	-	-	-	3	3	-	-	-	-	3	-
Tentativa de posesión y traspaso documentos falsificados	13	1	-	1	14	13	-	1	-	-	14	-
Tentativa de utilización ilegal de tarjetas de crédito o débito	83	1	-	1	84	84	-	-	-	-	84	-
Utilización de aparatos de escaneo o codificadores	4	1	-	1	5	2	-	3	-	-	5	-
Utilización ilegal de tarjetas de crédito o débito	8	195	1	196	204	15	-	58	-	-	73	131
DELITOS CONTRA LA VIDA	328	548	37	585	913	273	56	119	4	4	456	457
Aborto por fuerza o violencia	1	-	-	-	1	-	-	-	-	-	-	1

Tabla C-8 Movimiento de casos criminales, por delito

Tribunal de Primera Instancia, Sala Superior: Año fiscal 2014-2015

Según registrado en Sistema Integrado de Manejo de Estadísticas de Casos (SIMEC)‡

Delitos	Pendientes a 7/1/2014	Casos Presentados			Casos a resolver	Casos Resueltos						Pendientes a 6/30/2015
		Originales	Otros*	Total		Condenas	Absoluciones	Archivos	Traslados	Otros**	Total	
Asesinato	2	-	-	-	2	2	-	-	-	-	2	-
Asesinato atenuado	9	2	1	3	12	11	-	1	-	-	12	-
Asesinato en primer grado	4	2	9	11	15	-	-	2	-	1	3	12
Asesinato en segundo grado	1	-	-	-	1	1	-	-	-	-	1	-
Grados de asesinato	135	266	9	275	410	71	25	72	1	-	169	241
Homicidio	51	56	4	60	111	99	6	3	2	1	111	-
Imprudencia crasa o temeraria al conducir	1	-	-	-	1	-	-	1	-	-	1	-
Incitación al suicidio	4	-	-	-	4	4	-	-	-	-	4	-
Mezcla de gametos humanos con otras especies	-	1	-	1	1	-	-	-	-	-	-	1
Tentativa de aborto por fuerza o violencia	1	-	-	-	1	1	-	-	-	-	1	-
Tentativa de asesinato	-	2	4	6	6	1	-	4	1	-	6	-
Tentativa de asesinato atenuado	1	1	-	1	2	2	-	-	-	-	2	-
Tentativa de asesinato en primer grado	-	-	4	4	4	2	-	1	-	-	3	1
Tentativa de asesinato en segundo grado	1	-	-	-	1	1	-	-	-	-	1	-
Tentativa de grados de asesinato	82	216	6	222	304	43	25	34	-	1	103	201
Tentativa de homicidio	35	2	-	2	37	35	-	1	-	1	37	-
DELITOS CONTRA LOS BIENES Y DERECHOS PATRIMONIALES	2,705	6,417	505	6,922	9,627	5,810	116	1,734	162	91	7,913	1,714
Apropiación ilegal	580	991	79	1,070	1,650	1,188	11	381	53	17	1,650	-
Apropiación ilegal agravada	357	1,009	98	1,107	1,464	1,085	7	240	21	22	1,375	89
Apropiación ilegal de identidad	56	151	5	156	212	48	-	44	1	-	93	119
Daño agravado	32	396	29	425	457	207	10	77	-	3	297	160

Tabla C-8 Movimiento de casos criminales, por delito**Tribunal de Primera Instancia, Sala Superior: Año fiscal 2014-2015****Según registrado en Sistema Integrado de Manejo de Estadísticas de Casos (SIMEC)‡**

Delitos	Pendientes a 7/1/2014	Casos Presentados			Casos a resolver	Casos Resueltos						Pendientes a 6/30/2015
		Originales	Otros*	Total		Condenas	Absoluciones	Archivos	Traslados	Otros**	Total	
Daños	253	691	81	772	1,025	485	37	434	51	6	1,013	12
Entrada en heredad ajena	48	86	5	91	139	87	-	48	2	2	139	-
Escalamiento	92	145	9	154	246	219	4	22	-	1	246	-
Escalamiento agravado	35	666	64	730	765	161	16	70	5	1	253	512
Extorsión	1	5	-	5	6	1	-	-	-	-	1	5
Fijación de carteles	1	2	-	2	3	1	-	2	-	-	3	-
Fraude	6	271	10	281	287	123	1	45	1	1	171	116
Fraude en la ejecución de obras	12	36	-	36	48	6	-	10	-	-	16	32
Fraude en la ejecución de obras de construcción	9	5	-	5	14	8	-	-	-	-	8	6
Fraude por medio informático	16	73	-	73	89	11	-	6	-	-	17	72
Impostura	19	17	2	19	38	32	-	4	1	1	38	-
Interferencia con contadores	3	12	-	12	15	5	-	1	-	-	6	9
Ratería o hurto de mercancía en establecimientos	3	2	4	6	9	3	-	3	-	-	6	3
Ratería o hurto de mercancía en establecimientos comerciales	85	880	25	905	990	733	5	157	16	9	920	70
Recibo, disposición, transportación de bienes objeto de delitos	54	171	13	184	238	142	6	60	6	1	215	23
Reproducción y venta sin el nombre y dirección legal de fabricante	5	1	-	1	6	4	-	2	-	-	6	-
Robo	26	164	32	196	222	98	3	27	1	1	130	92
Robo agravado	63	421	19	440	503	80	14	37	1	1	133	370
Tentativa de apropiación ilegal	94	32	2	34	128	110	1	15	1	1	128	-
Tentativa de apropiación ilegal agravada	405	50	11	61	466	442	-	11	-	13	466	-

Tabla C-8 Movimiento de casos criminales, por delito

Tribunal de Primera Instancia, Sala Superior: Año fiscal 2014-2015

Según registrado en Sistema Integrado de Manejo de Estadísticas de Casos (SIMEC)‡

Delitos	Pendientes a 7/1/2014	Casos Presentados			Casos a resolver	Casos Resueltos						Pendientes a 6/30/2015
		Originales	Otros*	Total		Condenas	Absoluciones	Archivos	Traslados	Otros**	Total	
Tentativa de apropiación ilegal de identidad	7	-	-	-	7	6	-	1	-	-	7	-
Tentativa de daño agravado	35	2	2	4	39	35	-	-	-	4	39	-
Tentativa de daños	11	-	2	2	13	11	-	2	-	-	13	-
Tentativa de entrada en heredad ajena	11	2	-	2	13	12	-	-	1	-	13	-
Tentativa de escalamiento	65	1	1	2	67	66	-	1	-	-	67	-
Tentativa de escalamiento agravado	110	9	4	13	123	114	-	5	-	4	123	-
Tentativa de fraude	100	3	-	3	103	102	-	1	-	-	103	-
Tentativa de ratería o hurto de mercancía en establecimientos	9	2	-	2	11	11	-	-	-	-	11	-
Tentativa de recibo, disposición y transportación de bienes objeto de delitos	17	1	-	1	18	17	-	-	-	1	18	-
Tentativa de robo	57	28	2	30	87	77	1	8	-	1	87	-
Tentativa de robo agravado	14	47	4	51	65	55	-	9	-	1	65	-
Tentativa de uso o interferencia con equipo y sistemas de comunicación	3	-	-	-	3	3	-	-	-	-	3	-
Tentativa de usurpación	1	-	-	-	1	1	-	-	-	-	1	-
Uso, posesión o traspaso fraudulento de tarjetas con bandas electrónicas	6	28	-	28	34	7	-	3	-	-	10	24
Usurpación	4	17	2	19	23	14	-	8	1	-	23	-
DELITOS CONTRA LOS DERECHOS CIVILES	596	1,088	131	1,219	1,815	561	101	670	64	9	1,405	410
Allanamiento ilegal	2	9	3	12	14	4	2	6	1	-	13	1
Amenazas	477	915	99	1,014	1,491	461	80	556	61	8	1,166	325
Delito contra el derecho de reunión	-	3	-	3	3	2	-	1	-	-	3	-
Grabación	8	3	-	3	11	1	-	3	-	-	4	7

Tabla C-8 Movimiento de casos criminales, por delito

Tribunal de Primera Instancia, Sala Superior: Año fiscal 2014-2015

Según registrado en Sistema Integrado de Manejo de Estadísticas de Casos (SIMEC)†

Delitos	Pendientes a 7/1/2014	Casos Presentados			Casos a resolver	Casos Resueltos						Pendientes a 6/30/2015
		Originales	Otros*	Total		Condenas	Absoluciones	Archivos	Traslados	Otros**	Total	
Intrusión en la tranquilidad personal	21	24	1	25	46	13	12	12	-	-	37	9
Restricción de libertad	2	7	-	7	9	3	2	2	1	-	8	1
Restricción de libertad agravada	13	31	21	52	65	24	-	33	-	-	57	8
Secuestro	40	43	2	45	85	17	5	28	-	1	51	34
Secuestro agravado	6	19	-	19	25	1	-	4	-	-	5	20
Secuestro fuera de Puerto Rico	1	-	2	2	3	1	-	1	-	-	2	1
Tentativa de amenazas	3	14	-	14	17	5	-	7	1	-	13	4
Tentativa de restricción de libertad agravada	8	-	-	-	8	8	-	-	-	-	8	-
Tentativa de secuestro	5	1	-	1	6	6	-	-	-	-	6	-
Violación de morada	10	19	3	22	32	15	-	17	-	-	32	-
LEY DE VIOLENCIA DOMÉSTICA	885	2,117	206	2,323	3,208	1,599	322	504	1	30	2,456	752
Agresión sexual conyugal Art. 3.5	5	18	5	23	28	5	-	6	-	-	11	17
Maltrato agravado Art 3.2	78	450	39	489	567	113	48	104	1	4	270	297
Maltrato Art 3.1	253	871	78	949	1,202	757	167	223	-	17	1,164	38
Maltrato mediante amenaza Art 3.3	54	549	50	599	653	274	79	124	-	6	483	170
Maltrato mediante restricción de libertad Art 3.4	10	46	3	49	59	11	1	9	-	-	21	38
Tentativa de agresión sexual conyugal Art 3.5	1	2	-	2	3	2	-	-	-	-	2	1
Tentativa de maltrato agravado Art 3.2	11	2	-	2	13	13	-	-	-	-	13	-
Tentativa de maltrato Art 3.1	307	5	7	12	319	305	-	11	-	3	319	-
Tentativa de maltrato mediante amenaza Art 3.3	91	-	-	-	91	91	-	-	-	-	91	-
Tentativa de maltrato mediante restricción de libertad Art 3.4	2	-	-	-	2	2	-	-	-	-	2	-

Tabla C-8 Movimiento de casos criminales, por delito

Tribunal de Primera Instancia, Sala Superior: Año fiscal 2014-2015

Según registrado en Sistema Integrado de Manejo de Estadísticas de Casos (SIMEC)‡

Delitos	Pendientes a 7/1/2014	Casos Presentados			Casos a resolver	Casos Resueltos						Pendientes a 6/30/2015
		Originales	Otros*	Total		Condenas	Absoluciones	Archivos	Traslados	Otros**	Total	
Tentativa de violación orden de protección Art 2.8	2	-	-	-	2	1	-	1	-	-	2	-
Violación orden de protección Art 2.8	71	174	24	198	269	25	27	26	-	-	78	191
LEY DE MALTRATO DE MENORES	195	282	23	305	500	235	25	69	:	:	329	171
Divulgación no autorizada de información confidencial	1	-	-	-	1	1	-	-	-	-	1	-
Incumplimiento de orden de protección	6	11	1	12	18	11	1	5	-	-	17	1
Maltrato	91	234	17	251	342	108	22	49	-	-	179	163
Maltrato institucional	2	-	1	1	3	-	-	3	-	-	3	-
Maltrato negligente institucional	73	35	2	37	110	91	2	10	-	-	103	7
Obligación ciudadana de informar	1	-	-	-	1	1	-	-	-	-	1	-
Tentativa de maltrato	8	2	-	2	10	10	-	-	-	-	10	-
Tentativa de maltrato negligente institucional	13	-	2	2	15	13	-	2	-	-	15	-
LEYES ESPECIALES	5,142	12,310	1,177	13,487	18,629	7,648	481	5,025	84	122	13,360	5,269
Ley Contra el acecho en Puerto Rico	49	152	3	155	204	98	14	32	3	-	147	57
Ley de Armas	1,896	3,860	391	4,251	6,147	2,404	277	1,340	27	29	4,077	2,070
Seguro de autos obligatorio	520	1,621	64	1,685	2,205	464	5	1,226	10	2	1,707	498
Ley de sustancias controladas	1,829	4,253	562	4,815	6,644	3,332	128	1,474	16	71	5,021	1,623
Ley de Vehículos y tránsito	149	251	62	313	462	216	9	144	1	6	376	86
Protección Vehicular - Ley 8	255	543	53	596	851	403	10	270	10	7	700	151
Apropiación ilegal de ciertos metales	9	46	5	51	60	20	3	1	-	-	24	36
Código de rentas internas	4	122	-	122	126	51	-	12	-	-	63	63
Distribución de película	10	1	-	1	11	-	-	2	-	-	2	9

Tabla C-8 Movimiento de casos criminales, por delito**Tribunal de Primera Instancia, Sala Superior: Año fiscal 2014-2015****Según registrado en Sistema Integrado de Manejo de Estadísticas de Casos (SIMEC)‡**

Delitos	Pendientes a 7/1/2014	Casos Presentados			Casos a resolver	Casos Resueltos						Pendientes a 6/30/2015
		Originales	Otros*	Total		Condenas	Absoluciones	Archivos	Traslados	Otros**	Total	
Ejercer mecánica sin colegiación	19	119	-	119	138	29	3	58	-	-	90	48
Ejercer mecánica sin licencia	24	137	-	137	161	34	3	65	-	-	102	59
Ejercer oficio sin estar autorizado	-	91	1	92	92	30	-	45	-	-	75	17
Ejercicio ilegal de la profesión	1	26	1	27	28	13	-	9	-	-	22	6
Entrada ilegal a escuelas o colegios	4	14	-	14	18	5	-	10	-	-	15	3
Infracción de Ordenanza Municipal - Excepto transportación	9	14	-	14	23	4	-	15	-	-	19	4
Juegos	4	154	-	154	158	56	-	29	-	-	85	73
Ley de Bolita	29	131	2	133	162	106	1	24	2	-	133	29
Ley de Ética gubernamental	15	26	-	26	41	4	-	5	-	-	9	32
Ley de Gallos de pelea ilegal	11	67	1	68	79	53	-	2	-	-	55	24
Ley de Permisos, edificios, construcciones	-	26	1	27	27	-	-	20	-	-	20	7
Ley de Pirotecnia	4	24	-	24	28	1	-	4	-	-	5	23
Ley de Protección de animales	38	149	11	160	198	55	10	38	13	3	119	79
Ley Electoral	42	3	-	3	45	1	-	15	-	-	16	29
Licencia para depósito de chatarra	3	17	2	19	22	10	1	8	-	-	19	3
Operar negocio sin debida autorización	1	15	-	15	16	3	-	10	-	-	13	3
Operar taller sin llevar registro de vehículos	2	11	-	11	13	-	-	11	-	2	13	-
Ordenanzas municipales	6	36	4	40	46	8	5	27	-	-	40	6
Patentes municipales	12	66	-	66	78	10	3	43	-	-	56	22
Penetrar en terrenos escolares	5	9	-	9	14	2	2	5	-	1	10	4
Persona convicta por delitos sexuales a menores	-	12	-	12	12	4	-	-	-	-	4	8

Tabla C-8 Movimiento de casos criminales, por delito

Tribunal de Primera Instancia, Sala Superior: Año fiscal 2014-2015

Según registrado en Sistema Integrado de Manejo de Estadísticas de Casos (SIMEC)‡

Delitos	Pendientes a 7/1/2014	Casos Presentados			Casos a resolver	Casos Resueltos						Pendientes a 6/30/2015
		Originales	Otros*	Total		Condenas	Absoluciones	Archivos	Traslados	Otros**	Total	
Prohibición de uso de celulares a confinados	20	145	2	147	167	115	2	7	-	-	124	43
Registro de materiales metálicos	53	69	6	75	128	46	4	13	-	-	63	65
Reglamentación del tatuaje permanente	1	14	-	14	15	2	-	1	-	-	3	12
Ruidos innecesarios	12	29	1	30	42	6	1	22	-	-	29	13
Tentativa de apropiación ilegal ciertos metales	20	2	3	5	25	23	-	1	-	1	25	-
Tentativa de registro de materiales metálicos	10	9	-	9	19	19	-	-	-	-	19	-
Valores de Puerto Rico - Ley 60	50	-	-	-	50	-	-	18	-	-	18	32
Violación orden de protección a envejecientes	26	46	2	48	74	21	-	19	2	-	42	32
Otros delitos y leyes penales especiales***	67	64	15	79	146	80	3	38	1	1	123	23
TOTAL	13,991	31,547	3,524	35,071	49,062	20,016	1,511	14,609	489	309	36,934	12,128

‡La Rama Judicial de Puerto Rico cuenta con un Sistema Integrado para el Manejo de Estadísticas de Casos (SIMEC) para la producción de los datos estadísticos de los casos que se presentan y resuelven en las salas del Tribunal de Primera Instancia. La Región Judicial de Bayamón a partir de abril de 2014 y las Regiones Judiciales de Arecibo y Utuado a partir de noviembre de 2014 comenzaron a registrar los datos de criminal grave y menos grave asociados, en un nuevo sistema, conocido como Sistema Unificado de Manejo y Administración de Casos (SUMAC-Criminal). Es por esta razón que se presentan los datos en tablas separadas. La Tabla C-8S a continuación presenta los datos estadísticos registrados en ese sistema.

* Incluye casos trasladados y reabiertos

** Incluye casos revocados, restricción terapéutica o domiciliaria y otras disposiciones.

*** El desglose de estos casos se encuentra en los archivos de la Oficina de Estadísticas de la Oficina de Administración de los Tribunales.

Fuente de información: Oficina de Administración de los Tribunales, Directoría de Operaciones, Oficina de Estadísticas

Tabla C-8S Movimiento de casos criminales por delito

Tribunal de Primera Instancia, Sala Superior: Año fiscal 2014-2015

Según registrado en el Sistema Unificado de Manejo y Administración de Casos (SUMAC-Criminal)*

DELITOS	Pendientes a 7/1/2014	Casos Presentados	Casos a resolver	Casos Resueltos					Pendientes a 6/30/2015
				Condenas	Absoluciones	Archivos	Otros	Total	
Delitos contra la función judicial	-	<u>1</u>	<u>1</u>	<u>1</u>	-	-	-	<u>1</u>	-
Perjurio agravado	-	1	1	1	-	-	-	1	-
Delitos contra de las falsas alarmas e interferencia con servicios públicos	-	<u>4</u>	<u>4</u>	<u>3</u>	-	-	-	<u>3</u>	<u>1</u>
Llamada telefónica a sistema de emergencia	-	1	1	1	-	-	-	1	-
Sabotaje de servicios esenciales	-	3	3	2	-	-	-	2	1
Delitos contra el ejercicio gubernamental	-	<u>4</u>	<u>4</u>	<u>3</u>	-	-	-	<u>3</u>	<u>1</u>
Influencia indebida	-	3	3	3	-	-	-	3	-
Oferta de soborno	-	1	1	-	-	-	-	-	1
Delitos contra el orden público	<u>29</u>	<u>247</u>	<u>276</u>	<u>108</u>	<u>1</u>	<u>36</u>	-	<u>145</u>	<u>131</u>
Alteración a la paz	5	30	35	10	-	7	-	17	18
Conspiración	-	26	26	17	-	1	-	18	8
Empleo de violencia o intimidación contra la autoridad pública	7	78	85	41	1	4	-	46	39
Resistencia u obstrucción a la autoridad pública	9	83	92	15	-	17	-	32	60
Riesgo a la seguridad u orden público al disparar un arma de fuego	1	8	9	7	-	1	-	8	1
Tentativa de empleo de violencia o intimidación contra la autoridad pública	-	1	1	-	-	1	-	1	-
Tentativa de resistencia u obstrucción a la autoridad pública	1	-	1	1	-	-	-	1	-
Uso de disfraz en la comisión de delito	6	21	27	17	-	5	-	22	5
Delitos contra la familia	-	<u>37</u>	<u>37</u>	<u>17</u>	-	<u>5</u>	-	<u>22</u>	<u>15</u>
Corrupción de menores	-	8	8	-	-	5	-	5	3
Incumplimiento de la obligación alimentaria	-	1	1	-	-	-	-	-	1
Negligencia en el cuidado de personas de edad avanzada e incapacitados	-	28	28	17	-	-	-	17	11
Delitos contra la función judicial	<u>10</u>	<u>75</u>	<u>85</u>	<u>49</u>	<u>2</u>	<u>6</u>	-	<u>57</u>	<u>28</u>
Amenaza o intimidación a testigos	2	4	6	2	-	1	-	3	3
Conspiración, amenazas o atentados contra funcionarios del sistema de justicia o sus familiares	-	4	4	3	-	1	-	4	-
Declaración o alegación falsa sobre delito	-	12	12	7	-	1	-	8	4

Tabla C-8S Movimiento de casos criminales por delito

Tribunal de Primera Instancia, Sala Superior: Año fiscal 2014-2015

Según registrado en el Sistema Unificado de Manejo y Administración de Casos (SUMAC-Criminal)*

DELITOS	Pendientes a 7/1/2014	Casos Presentados	Casos a resolver	Casos Resueltos					Pendientes a 6/30/2015
				Condenas	Absoluciones	Archivos	Otros	Total	
Destrucción de pruebas	2	16	18	12	1	-	-	13	5
Encubrimiento	-	1	1	1	-	-	-	1	-
Fuga	1	2	3	2	-	-	-	2	1
Impedimentos o persuasión de incomparecencia de testigos	-	1	1	-	-	-	-	-	1
Manipulación o daño al sistema de supervisión electrónica	-	5	5	3	-	-	-	3	2
Posesión e introducción de objetos a un establecimiento penal	5	25	30	19	-	2	-	21	9
Tentativa de destrucción de pruebas	-	3	3	-	-	1	-	1	2
Tentativa de fuga	-	1	1	-	-	-	-	-	1
Tentativa de impedimentos o persuasión de incomparecencia de testigos	-	1	1	-	1	-	-	1	-
Delitos contra la honestidad	:-	1	1	:-	:-	:-	:-	:-	1
Actos lascivos o impúdicos	-	1	1	-	-	-	-	-	1
Delitos contra la indemnidad sexual	2	64	66	22	1	3	:-	26	40
Actos lascivos	2	21	23	6	-	-	-	6	17
Agresión sexual	-	27	27	10	1	1	-	12	15
Exposiciones obscenas	-	9	9	5	-	2	-	7	2
Incesto	-	4	4	1	-	-	-	1	3
Prostitución	-	2	2	-	-	-	-	-	2
Tentativa de agresión sexual	-	1	1	-	-	-	-	-	1
Delitos contra la integridad corporal	36	185	221	57	:-	33	:-	90	131
Agresión	29	116	145	40	-	29	-	69	76
Agresión grave	5	40	45	11	-	-	-	11	34
Lesión negligente	-	11	11	2	-	1	-	3	8
Tentativa de agresión	1	12	13	1	-	2	-	3	10
Tentativa de agresión grave	1	6	7	3	-	1	-	4	3
Delitos contra la seguridad colectiva	:-	3	3	3	:-	:-	:-	3	:-
Incendio agravado	-	2	2	2	-	-	-	2	-
Incendio negligente	-	1	1	1	-	-	-	1	-

Tabla C-8S Movimiento de casos criminales por delito

Tribunal de Primera Instancia, Sala Superior: Año fiscal 2014-2015

Según registrado en el Sistema Unificado de Manejo y Administración de Casos (SUMAC-Criminal)*

DELITOS	Pendientes a 7/1/2014	Casos Presentados	Casos a resolver	Casos Resueltos					Pendientes a 6/30/2015
				Condenas	Absoluciones	Archivos	Otros	Total	
Delitos contra la seguridad de las transacciones	<u>7</u>	<u>152</u>	<u>159</u>	<u>63</u>	=	<u>16</u>	=	<u>79</u>	<u>80</u>
Archivo de documentos o datos falsos	-	1	1	1	-	-	-	1	-
Cuenta cerrada, inexistente y detención indebida del pago	-	5	5	4	-	-	-	4	1
Falsedad ideológica	1	6	7	2	-	-	-	2	5
Falsificación de documentos	1	23	24	1	-	3	-	4	20
Falsificación de licencia, certificado y otra documentación	3	52	55	31	-	1	-	32	23
Insuficiencia de fondos	-	11	11	1	-	7	-	8	3
Posesión y traspaso de documentos falsificados	2	40	42	16	-	2	-	18	24
Utilización o posesión ilegal de tarjetas de crédito y tarjetas de débito	-	14	14	7	-	3	-	10	4
Delitos contra la vida	<u>16</u>	<u>110</u>	<u>126</u>	<u>44</u>	<u>1</u>	<u>13</u>	=	<u>58</u>	<u>68</u>
Asesinato en primer grado	-	3	3	-	-	-	-	-	3
Grado de asesinato	7	49	56	23	1	2	-	26	30
Homicidio negligente	-	13	13	4	-	-	-	4	9
Tentativa de grado de asesinato	9	43	52	17	-	11	-	28	24
Tentativa de homicidio	-	2	2	-	-	-	-	-	2
Delitos contra las defraudaciones	=	<u>1</u>	<u>1</u>	<u>1</u>	=	=	=	<u>1</u>	=
Publicación de anuncios	-	1	1	1	-	-	-	1	-
Delitos contra los bienes y derechos patrimoniales	<u>226</u>	<u>1,618</u>	<u>1,844</u>	<u>717</u>	<u>4</u>	<u>208</u>	=	<u>929</u>	<u>915</u>
Apropiación ilegal	38	180	218	72	1	35	-	108	110
Apropiación ilegal agravada	25	365	390	140	-	39	-	179	211
Apropiación ilegal de identidad	1	45	46	14	-	3	-	17	29
Daño agravado	17	160	177	82	-	30	-	112	65
Daños	26	196	222	54	2	40	-	96	126
Entrada en heredad ajena	4	13	17	10	-	4	-	14	3
Escalamiento	-	47	47	29	-	4	-	33	14
Escalamiento agravado	14	179	193	100	-	7	-	107	86
Fraude	53	86	139	28	-	13	-	41	98
Fraude en la ejecución de obras	2	11	13	1	-	1	-	2	11

Tabla C-8S Movimiento de casos criminales por delito

Tribunal de Primera Instancia, Sala Superior: Año fiscal 2014-2015

Según registrado en el Sistema Unificado de Manejo y Administración de Casos (SUMAC-Criminal)*

DELITOS	Pendientes a 7/1/2014	Casos Presentados	Casos a resolver	Casos Resueltos					Pendientes a 6/30/2015
				Condenas	Absoluciones	Archivos	Otros	Total	
Fraude por medio informático	-	1	1	-	-	-	-	-	1
Impostura	1	5	6	1	-	1	-	2	4
Interferencia con contadores	-	1	1	1	-	-	-	1	-
Ratería o hurto de mercancía en establecimiento comerciales	4	22	26	10	-	5	-	15	11
Recibo, disposición y traspasación de bienes objeto de delitos	5	26	31	15	-	7	-	22	9
Reproducción y venta de obra audiovisual sin el nombre y dirección legal del fabricante	1	5	6	6	-	-	-	6	-
Robo	12	40	52	25	-	3	-	28	24
Robo agravado	13	181	194	102	-	2	-	104	90
Tentativa de apropiación ilegal	4	14	18	9	-	4	-	13	5
Tentativa de apropiación ilegal agravada	2	13	15	5	-	5	-	10	5
Tentativa de escalamiento agravado	1	4	5	2	-	1	-	3	2
Tentativa de fraude	1	2	3	2	-	-	-	2	1
Tentativa de robo	1	9	10	6	-	-	-	6	4
Tentativa de robo agravado	1	10	11	2	1	4	-	7	4
Uso, posesión o traspaso fraudulento de tarjetas con bandas electrónicas	-	2	2	1	-	-	-	1	1
Usurpación	-	1	1	-	-	-	-	-	1
Delitos contra los derechos civiles	30	184	214	62	3	37	-	102	112
Amenazas	28	148	176	45	3	34	-	82	94
Restricción de libertad agravada	-	11	11	7	-	-	-	7	4
Secuestro	1	11	12	7	-	-	-	7	5
Secuestro agravado	1	7	8	2	-	-	-	2	6
Tentativa de amenazas	-	1	1	-	-	-	-	-	1
Tentativa de grabación de comunicaciones por un participante	-	2	2	-	-	1	-	1	1
Tentativa de secuestro agravado	-	1	1	1	-	-	-	1	-
Violación de morada	-	3	3	-	-	2	-	2	1

Tabla C-8S Movimiento de casos criminales por delito

Tribunal de Primera Instancia, Sala Superior: Año fiscal 2014-2015

Según registrado en el Sistema Unificado de Manejo y Administración de Casos (SUMAC-Criminal)*

DELITOS	Pendientes a 7/1/2014	Casos Presentados	Casos a resolver	Casos Resueltos					Pendientes a 6/30/2015
				Condenas	Absoluciones	Archivos	Otros	Total	
Ley para la prevención e intervención con la violencia doméstica	<u>49</u>	<u>542</u>	<u>591</u>	<u>104</u>	<u>52</u>	<u>119</u>	-	<u>275</u>	<u>316</u>
Agresión sexual conyugal	-	9	9	9	-	-	-	9	-
Incumplimiento de órdenes de protección	7	60	67	19	9	9	-	37	30
Maltrato	18	218	236	34	23	56	-	113	123
Maltrato agravado	14	115	129	21	9	26	-	56	73
Maltrato mediante amenaza	10	136	146	21	11	28	-	60	86
Maltrato mediante restricción a la libertad	-	3	3	-	-	-	-	-	3
Tentativa de maltrato	-	1	1	-	-	-	-	-	1
Ley para la seguridad, bienestar y protección de menores	<u>2</u>	<u>42</u>	<u>44</u>	<u>13</u>	<u>1</u>	<u>10</u>	-	<u>24</u>	<u>20</u>
Incumplimiento de órdenes de protección	1	-	1	1	-	-	-	1	-
Maltrato de menores	1	38	39	12	1	8	-	21	18
Negligencia	-	4	4	-	-	2	-	2	2
Leyes especiales	<u>489</u>	<u>2,871</u>	<u>3,360</u>	<u>1,222</u>	<u>23</u>	<u>586</u>	-	<u>1,831</u>	<u>1,529</u>
Código de rentas internas	-	1	1	1	-	-	-	1	-
Comunicaciones no autorizadas entre las personas ingresadas en instituciones penales o juveniles y el exterior	4	89	93	75	1	4	-	80	13
Ley contra el acecho	5	32	37	15	2	2	-	19	18
Ley de arma	142	840	982	339	11	137	-	487	495
Ley de bolita	3	2	5	-	-	3	-	3	2
Ley de crimen organizado	1	-	1	-	-	-	-	-	1
Ley de ética gubernamental	-	5	5	3	-	1	-	4	1
Ley de metales	2	61	63	32	-	3	-	35	28
Ley de monopolios	-	80	80	32	-	48	-	80	-

Tabla C-8S Movimiento de casos criminales por delito

Tribunal de Primera Instancia, Sala Superior: Año fiscal 2014-2015

Según registrado en el Sistema Unificado de Manejo y Administración de Casos (SUMAC-Criminal)[‡]

DELITOS	Pendientes a 7/1/2014	Casos Presentados	Casos a resolver	Casos Resueltos					Pendientes a 6/30/2015
				Condenas	Absoluciones	Archivos	Otros	Total	
Ley de protección a personas de edad avanzada	2	15	17	4	1	2	-	7	10
Ley de registro de personas convictas por delitos sexuales y abuso contra menores	-	14	14	11	-	1	-	12	2
Ley de Reproducciones	1	5	6	6	-	-	-	6	-
Ley de seguro de responsabilidad obligatorio para vehículos de motor	2	57	59	15	-	14	-	29	30
Ley de sustancias controladas	198	1,192	1,390	502	3	290	-	795	595
Ley de vehículos y tránsito	35	243	278	68	4	39	-	111	167
Ley para crear la junta examinadora de ingenieros, arquitectos y agrimensores	-	3	3	-	-	-	-	-	3
Ley para el bienestar y la protección de los animales	-	1	1	-	-	-	-	-	1
Ley para la protección de la propiedad vehicular	94	230	324	118	1	42	-	161	163
Pirotecnia	-	1	1	1	-	-	-	1	-
Total	896	6,141	7,037	2,489	88	1,072	-	3,649	3,388

[‡]La Región Judicial de Bayamón a partir de abril de 2014 y las Regiones Judiciales de Arecibo y Utuado a partir de noviembre de 2014 comenzaron a registrar los datos de los casos criminales graves y los menos grave asociados, en el nuevo sistema, conocido como Sistema Unificado de Manejo y Administración de Casos (SUMAC-Criminal). En esta tabla se presentan los datos estadísticos de éste sistema.

Fuente de información: Oficina de Administración de los Tribunales, Directoría de Operaciones, Oficina de Estadísticas y Directoría de Informática, Oficina de Análisis y Desarrollo de Sistemas.

Tabla C-9 Casos criminales resueltos, por sala, disposición y grado de delito
Tribunal de Primera Instancia, Sala Superior: Año fiscal 2014-2015
Según registrado en Sistema Integrado de Manejo de Estadísticas de Casos (SIMEC)*

Sala y grado de delito	Condenas				Absoluciones			Archivos	Otros*	Total
	Alegación de Culpabilidad	Por Tribunal de Derecho	Por Jurado	Total	Por Tribunal de Derecho	Por Jurado	Total			
Adjuntas	66	15	=	81	14	=	14	153	2	250
Menos grave	66	15	-	81	14	-	14	153	2	250
Aguadilla	1,557	85	34	1,676	133	36	169	445	121	2,411
Grave	1,106	56	34	1,196	95	36	131	91	-	1,418
Menos grave	451	29	-	480	38	-	38	354	121	993
Aibonito	1,014	73	=	1,087	69	=	69	355	24	1,535
Grave	859	63	-	922	53	-	53	126	9	1,110
Menos grave	155	10	-	165	16	-	16	229	15	425
Añasco	17	1	=	18	6	=	6	30	=	54
Menos grave	17	1	-	18	6	-	6	30	-	54
Arecibo	1,217	37	28	1,282	123	2	125	760	16	2,183
Grave	980	4	28	1,012	57	2	59	385	4	1,460
Menos grave	237	33	-	270	66	-	66	375	12	723
Bayamón	613	10	4	627	16	3	19	775	166	1,587
Grave	349	1	4	354	14	3	17	357	143	871
Menos grave	264	9	-	273	2	-	2	418	23	716
Cabo Rojo	45	4	=	49	7	=	7	126	8	190
Menos grave	45	4	-	49	7	-	7	126	8	190
Caguas	865	178	33	1,076	84	7	91	1,204	50	2,421
Grave	659	142	33	834	59	7	66	506	39	1,445
Menos grave	206	36	-	242	25	-	25	698	11	976
Camuy	115	=	=	115	2	=	2	266	=	383
Menos grave	115	-	-	115	2	-	2	266	-	383
Carolina	1,064	352	8	1,424	91	4	95	1,057	52	2,628
Grave	684	282	8	974	64	4	68	397	20	1,459
Menos grave	380	70	-	450	27	-	27	660	32	1,169
Cayey	41	=	=	41	1	=	1	141	44	227
Grave	1	-	-	1	-	-	-	-	-	1
Menos grave	40	-	-	40	1	-	1	141	44	226
Ciales	46	6	=	52	6	=	6	202	2	262
Menos grave	46	6	-	52	6	-	6	202	2	262
Coamo	55	2	=	57	3	=	3	96	=	156
Menos grave	55	2	-	57	3	-	3	96	-	156
Comerio	32	22	=	54	4	=	4	180	4	242
Menos grave	32	22	-	54	4	-	4	180	4	242
Fajardo	813	135	10	958	104	2	106	1,018	32	2,114
Grave	669	100	6	775	81	-	81	666	25	1,547
Menos grave	144	35	4	183	23	2	25	352	7	567
Guayama	1,225	71	4	1,300	104	=	104	629	12	2,045
Grave	1,069	38	3	1,110	87	-	87	412	7	1,616
Menos grave	156	33	1	190	17	-	17	217	5	429

Tabla C-9 Casos criminales resueltos, por sala, disposición y grado de delito
Tribunal de Primera Instancia, Sala Superior: Año fiscal 2014-2015
Según registrado en Sistema Integrado de Manejo de Estadísticas de Casos (SIMEC)[†]

Sala y grado de delito	Condenas				Absoluciones			Archivos	Otros*	Total
	Alegación de Culpabilidad	Por Tribunal de Derecho	Por Jurado	Total	Por Tribunal de Derecho	Por Jurado	Total			
Guayanilla	39	13	=	52	32	=	32	94	9	187
Menos grave	39	13	-	52	32	-	32	94	9	187
Guaynabo	55	3	=	58	3	=	3	235	11	307
Menos grave	55	3	-	58	3	-	3	235	11	307
Humacao	1,052	80	=	1,132	98	5	103	954	24	2,213
Grave	896	45	-	941	79	5	84	367	11	1,403
Menos grave	156	35	-	191	19	-	19	587	13	810
Juana Diaz	57	6	=	63	14	=	14	151	4	232
Menos grave	57	6	-	63	14	-	14	151	4	232
Lares	57	1	=	58	8	=	8	137	1	204
Menos grave	57	1	-	58	8	-	8	137	1	204
Manatí	167	1	=	168	13	=	13	392	3	576
Menos grave	167	1	-	168	13	-	13	392	3	576
Mayagüez	2,314	171	35	2,520	131	7	138	464	28	3,150
Grave	1,737	104	34	1,875	101	7	108	140	4	2,127
Menos grave	577	67	1	645	30	-	30	324	24	1,023
Orocovis	13	3	=	16	1	=	1	62	1	80
Menos grave	13	3	-	16	1	-	1	62	1	80
Patillas	30	3	=	33	4	=	4	45	=	82
Menos grave	30	3	-	33	4	-	4	45	-	82
Ponce	1,870	365	6	2,241	123	25	148	1,562	31	3,982
Grave	1,456	284	6	1,746	84	25	109	507	25	2,387
Menos grave	414	81	-	495	39	-	39	1,055	6	1,595
Rio Grande	15	=	=	15	=	=	=	59	8	82
Menos grave	15	-	-	15	-	-	-	59	8	82
Salinas	31	1	=	32	6	=	6	69	1	108
Menos grave	31	1	-	32	6	-	6	69	1	108
San German	64	6	=	70	18	=	18	156	6	250
Menos grave	64	6	-	70	18	-	18	156	6	250
San Juan	2,516	125	26	2,667	82	11	93	1,576	41	4,377
Grave	1,839	103	26	1,968	76	9	85	778	14	2,845
Menos grave	677	22	-	699	6	2	8	798	27	1,532
San Lorenzo	30	13	=	43	10	=	10	161	=	214
Menos grave	30	13	-	43	10	-	10	161	-	214
San Sebastián	79	7	=	86	8	=	8	122	=	216
Menos grave	79	7	-	86	8	-	8	122	-	216
Toa Alta	83	=	=	83	11	=	11	269	4	367
Menos grave	83	-	-	83	11	-	11	269	4	367
Utua	558	72	14	644	32	7	39	208	84	975
Grave	446	52	11	509	17	6	23	33	-	565
Menos grave	112	20	3	135	15	1	16	175	84	410

Tabla C-9 Casos criminales resueltos, por sala, disposición y grado de delito
Tribunal de Primera Instancia, Sala Superior: Año fiscal 2014-2015
Según registrado en Sistema Integrado de Manejo de Estadísticas de Casos (SIMEC)[†]

Sala y grado de delito	Condenas				Absoluciones			Archivos	Otros*	Total
	Alegación de Culpabilidad	Por Tribunal de Derecho	Por Jurado	Total	Por Tribunal de Derecho	Por Jurado	Total			
Vega Baja	63	5	=	68	21	=	21	177	4	270
Menos grave	63	5	-	68	21	-	21	177	4	270
Vieques	3	=	=	3	=	=	=	37	1	41
Menos grave	3	-	-	3	-	-	-	37	1	41
Yabucoa	14	3	=	17	4	=	4	97	=	118
Menos grave	14	3	-	17	4	-	4	97	-	118
Yauco	42	8	=	50	16	=	16	145	4	215
Menos grave	42	8	-	50	16	-	16	145	4	215
Total	17,937	1,877	202	20,016	1,402	109	1,511	14,609	798	36,934
Grave	12,750	1,274	193	14,217	867	104	971	4,765	301	20,254
Menos grave	5,187	603	9	5,799	535	5	540	9,844	497	16,680

[†]La Rama Judicial de Puerto Rico cuenta con un Sistema Integrado para el Manejo de Estadísticas de Casos (SIMEC) para la producción de los datos estadísticos de los casos que se presentan y resuelven en las salas del Tribunal de Primera Instancia. La Región Judicial de Bayamón a partir de abril de 2014 y las Regiones Judiciales de Arecibo y Utuado a partir de noviembre de 2014 comenzaron a registrar los datos de criminal grave y menos grave asociados, en un nuevo sistema, conocido como Sistema Unificado de Manejo y Administración de Casos (SUMAC-Criminal). Es por esta razón que se presentan los datos en tablas separadas. La Tabla C-9S a continuación presenta los datos estadísticos registrados en ese sistema.

* Incluye casos trasladados, revocados, restricción terapéutica o domiciliaria y otras disposiciones.

Fuente de información: Oficina de Administración de los Tribunales, Directoría de Operaciones, Oficina de Estadísticas

Tabla C-9S Casos criminales resueltos, por sala, disposición y grado de delito
Tribunal de Primera Instancia, Sala Superior: Año fiscal 2014-2015
Según registrado en el Sistema Unificado de Manejo y Administración de Casos
(SUMAC-Criminal)*

Sala y grado de delito	Condenas				Absoluciones			Archivos	Otros	Gran total
	Alegación de culpabilidad	Por Tribunal de Derecho	Por Jurado	Total	Por Tribunal de Derecho	Por Jurado	Total			
Arecibo	<u>314</u>	<u>3</u>	=	<u>317</u>	<u>9</u>	=	<u>9</u>	<u>68</u>	=	<u>394</u>
Grave	255	-	-	255	9	-	9	43	-	307
Menos grave	59	3	-	62	-	-	-	25	-	87
Bayamón	<u>1,939</u>	<u>36</u>	<u>18</u>	<u>1,993</u>	<u>64</u>	<u>7</u>	<u>71</u>	<u>972</u>	=	<u>3,036</u>
Grave	1,631	16	18	1,665	54	7	61	702	-	2,428
Menos grave	308	20	-	328	10	-	10	270	-	608
Utado	<u>175</u>	<u>2</u>	<u>2</u>	<u>179</u>	<u>6</u>	<u>2</u>	<u>8</u>	<u>32</u>	=	<u>219</u>
Grave	138	-	2	140	6	2	8	16	-	164
Menos grave	37	2	-	39	-	-	-	16	-	55
Total	<u>2,428</u>	<u>41</u>	<u>20</u>	<u>2,489</u>	<u>79</u>	<u>9</u>	<u>88</u>	<u>1,072</u>	=	<u>3,649</u>
Grave	2,024	16	20	2,060	69	9	78	761	-	2,899
Menos grave	404	25	-	429	10	-	10	311	-	750

*La Región Judicial de Bayamón a partir de abril de 2014 y las Regiones Judiciales de Arecibo y Utado a partir de noviembre de 2014 comenzaron a registrar los datos de los casos criminales graves y los menos grave asociados, en el nuevo sistema, conocido como Sistema Unificado de Manejo y Administración de Casos (SUMAC-Criminal). En esta tabla se presentan los datos estadísticos de éste sistema.

Fuente de información: Oficina de Administración de los Tribunales, Directoría de Operaciones, Oficina de Estadísticas y Directoría de Informática, Oficina de Análisis y Desarrollo de Sistemas.

Tabla C-10 Casos criminales archivados, por fundamento**Tribunal de Primera Instancia, Sala Superior: Año fiscal 2014-2015****Según registrado en Sistema Integrado de Manejo de Estadísticas de Casos (SIMEC)***

Fundamento de archivo	Total	Por ciento del total
En Pro de la Justicia - Regla 247 A Y B	9,758	66.79
Desestimada	2,517	17.23
Transacción de las Partes - Regla 246	913	6.25
R247.1 - Sobreseimiento o Exoneración	190	1.30
Extinción de las Penas	146	1.00
Pago de Multa Administrativa	129	0.88
Muerte del Acusado - Art. 77A	35	0.24
Duplicidad	15	0.10
Desistimientos	2	0.01
Otros*	904	6.20
Total	<u>14,609</u>	<u>100.00</u>

*La Rama Judicial de Puerto Rico cuenta con un Sistema Integrado para el Manejo de Estadísticas de Casos (SIMEC) para la producción de los datos estadísticos de los casos que se presentan y resuelven en las salas del Tribunal de Primera Instancia. La Región Judicial de Bayamón a partir de abril de 2014 y las Regiones Judiciales de Arecibo y Utuado a partir de noviembre de 2014 comenzaron a registrar los datos de criminal grave y menos grave asociados, en un nuevo sistema, conocido como Sistema Unificado de Manejo y Administración de Casos (SUMAC-Criminal). Es por esta razón que se presentan los datos en tablas separadas. La Tabla C-10S a continuación presenta los datos estadísticos registrados en ese sistema.

* Incluye archivo, archivo administrativo y otros no especificados.

Fuente de información: Oficina de Administración de los Tribunales, Directoría de Operaciones, Oficina de Estadísticas

Tabla C-10S Casos criminales archivados, por fundamento
Tribunal de Primera Instancia, Sala Superior: Año fiscal 2014-2015
Según registrado en el Sistema Unificado de Manejo y Administración de Casos
(SUMAC-Criminal)‡

Fundamento de archivo	Total	Por ciento del total
Desestimada	528	49.25
En Pro de la Justicia - Regla 247A y Regla 247B	433	40.39
Transacción de las partes - Regla 246	90	8.40
Regla 247.1 Sobreseimiento o exoneración	13	1.21
Muerte del acusado - Art.77A	5	0.47
Extinción de las penas	1	0.09
Otros*	2	0.19
Total	<u>1,072</u>	<u>100.00</u>

‡La Región Judicial de Bayamón a partir de abril de 2014 y las Regiones Judiciales de Arecibo y Utuado a partir de noviembre de 2014 comenzaron a registrar los datos de los casos criminales graves y los menos grave asociados, en el nuevo sistema, conocido como Sistema Unificado de Manejo y Administración de Casos (SUMAC-Criminal). En esta tabla se presentan los datos estadísticos de éste sistema.

* Incluye desistimiento y otros fundamentos de archivo.

Fuente de información: Oficina de Administración de los Tribunales, Directoría de Operaciones, Oficina de Estadísticas y Directoría de Informática, Oficina de Análisis y Desarrollo de Sistemas.

Tabla C-11 Movimiento de casos criminales, por sala

Tribunal de Primera Instancia, Sala Superior: Año fiscal 2014-2015

Según registrado en Sistema Integrado de Manejo de Estadísticas de Casos (SIMEC)*

Sala	Pendientes a 7/1/2014	Casos presentados			Casos a resolver	Casos resueltos							Pendientes al 6/30/2015
		Originales	Otros*	Total		Condenas		Absoluciones	Archivos	Traslados	Otros**	Total	
						Alegación de Culpabilidad	Con Vista						
Adjuntas	47	229	23	252	299	66	15	14	153	2	-	250	49
Aguadilla	632	2,147	163	2,310	2,942	1,557	119	169	445	121	-	2,411	531
Aibonito	591	1,690	25	1,715	2,306	1,014	73	69	355	17	7	1,535	771
Añasco	14	56	5	61	75	17	1	6	30	-	-	54	21
Arecibo [‡]	981	1,633	31	1,664	2,645	1,217	65	125	760	12	4	2,183	462
Bayamón [‡]	1,239	535	379	914	2,153	613	14	19	775	2	164	1,587	566
Cabo Rojo	57	155	13	168	225	45	4	7	126	8	-	190	35
Caguas	814	2,260	267	2,527	3,341	865	211	91	1,204	8	42	2,421	920
Camuy	91	381	-	381	472	115	-	2	266	-	-	383	89
Carolina	1,195	2,352	123	2,475	3,670	1,064	360	95	1,057	16	36	2,628	1,042
Cayey	72	220	8	228	300	41	-	1	141	44	-	227	73
Ciales	91	230	43	273	364	46	6	6	202	2	-	262	102
Coamo	45	137	6	143	188	55	2	3	96	-	-	156	32
Comerio	76	195	24	219	295	32	22	4	180	4	-	242	53
Fajardo	1,107	1,590	305	1,895	3,002	813	145	106	1,018	32	-	2,114	888
Guayama	895	2,399	160	2,559	3,454	1,225	75	104	629	12	-	2,045	1,409
Guayanilla	55	144	7	151	206	39	13	32	94	9	-	187	19

Tabla C-11 Movimiento de casos criminales, por sala

Tribunal de Primera Instancia, Sala Superior: Año fiscal 2014-2015

Según registrado en Sistema Integrado de Manejo de Estadísticas de Casos (SIMEC)[‡]

Sala	Pendientes a 7/1/2014	Casos presentados			Casos a resolver	Casos resueltos							Pendientes al 6/30/2015
		Originales	Otros*	Total		Condenas		Absoluciones	Archivos	Traslados	Otros**	Total	
						Alegación de Culpabilidad	Con Vista						
Guaynabo	134	261	5	266	400	55	3	3	235	2	9	307	93
Humacao	654	1,398	614	2,012	2,666	1,052	80	103	954	24	-	2,213	453
Juana Diaz	46	233	5	238	284	57	6	14	151	4	-	232	52
Lares	46	163	20	183	229	57	1	8	137	1	-	204	25
Manatí	162	574	29	603	765	167	1	13	392	3	-	576	189
Mayagüez	1,382	2,968	68	3,036	4,418	2,314	206	138	464	28	-	3,150	1,268
Orocovis	31	107	2	109	140	13	3	1	62	1	-	80	60
Patillas	25	73	-	73	98	30	3	4	45	-	-	82	16
Ponce	1,093	2,936	823	3,759	4,852	1,870	371	148	1,562	10	21	3,982	870
Rio Grande	29	69	4	73	102	15	-	-	59	8	-	82	20
Salinas	31	96	2	98	129	31	1	6	69	1	-	108	21
San German	79	244	10	254	333	64	6	18	156	6	-	250	83
San Juan	1,360	4,042	214	4,256	5,616	2,516	151	93	1,576	15	26	4,377	1,239
San Lorenzo	102	224	-	224	326	30	13	10	161	-	-	214	112
San Sebastián	41	224	7	231	272	79	7	8	122	-	-	216	56
Toa Alta	259	349	-	349	608	83	-	11	269	4	-	367	241
Utua [‡]	291	743	73	816	1,107	558	86	39	208	84	-	975	132

Tabla C-11 Movimiento de casos criminales, por sala
Tribunal de Primera Instancia, Sala Superior: Año fiscal 2014-2015
Según registrado en Sistema Integrado de Manejo de Estadísticas de Casos (SIMEC)[‡]

Sala	Pendientes a 7/1/2014	Casos presentados			Casos a resolver	Casos resueltos							Pendientes al 6/30/2015
		Originales	Otros*	Total		Condenas		Absoluciones	Archivos	Traslados	Otros**	Total	
						Alegación de Culpabilidad	Con Vista						
Vega Baja	105	226	7	233	338	63	5	21	177	4	-	270	68
Vieques	18	31	-	31	49	3	-	-	37	1	-	41	8
Yabucoa	14	65	48	113	127	14	3	4	97	-	-	118	9
Yauco	87	168	11	179	266	42	8	16	145	4	-	215	51
Total	13,991	31,547	3,524	35,071	49,062	17,937	2,079	1,511	14,609	489	309	36,934	12,128

[‡]La Rama Judicial de Puerto Rico cuenta con un Sistema Integrado para el Manejo de Estadísticas de Casos (SIMEC) para la producción de los datos estadísticos de los casos que se presentan y resuelven en las salas del Tribunal de Primera Instancia. La Región Judicial de Bayamón a partir de abril de 2014 y las Regiones Judiciales de Arecibo y Utuado a partir de noviembre de 2014 comenzaron a registrar los datos de criminal grave y menos grave asociados, en un nuevo sistema, conocido como Sistema Unificado de Manejo y Administración de Casos (SUMAC-Criminal). Es por esta razón que se presentan los datos en tablas separadas. La Tabla C-11S a continuación presenta los datos estadísticos registrados en ese sistema.

* Incluye casos trasladados y reabiertos

** Incluye casos revocados, restricción terapéutica o domiciliaria y otras disposiciones.

Fuente de información: Oficina de Administración de los Tribunales, Directoría de Operaciones, Oficina de Estadísticas

Tabla C-11S Movimiento de casos criminales, por sala

Tribunal de Primera Instancia, Sala Superior: Año fiscal 2014-2015

Según registrado en el Sistema Unificado de Manejo y Administración de Casos (SUMAC-Criminal)*

Sala	Pendientes a 7/1/2014	Casos presentados	Casos a resolver	Casos resueltos						Pendientes a 6/30/2015
				Condenas		Absoluciones	Archivos	Otros	Total	
				Alegación de culpabilidad	Con Juicio					
Arecibo	-	1,001	1,001	314	3	9	68	-	394	607
Bayamón	896	4,760	5,656	1939	54	71	972	-	3,036	2,620
Utuaado	-	380	380	175	4	8	32	-	219	161
Total	<u>896</u>	<u>6,141</u>	<u>7,037</u>	<u>2,428</u>	<u>61</u>	<u>88</u>	<u>1,072</u>	<u>-</u>	<u>3,649</u>	<u>3,388</u>

*La Región Judicial de Bayamón a partir de abril de 2014 y las Regiones Judiciales de Arecibo y Utuaado a partir de noviembre de 2014 comenzaron a registrar los datos de los casos criminales graves y los menos grave asociados, en el nuevo sistema, conocido como Sistema Unificado de Manejo y Administración de Casos (SUMAC-Criminal). En esta tabla se presentan los datos estadísticos de éste sistema.

Fuente de información: Oficina de Administración de los Tribunales, Directoría de Operaciones, Oficina de Estadísticas y Directoría de Informática, Oficina de Análisis y Desarrollo de Sistemas.

Tabla C-12 Movimiento de casos de tránsito
Tribunal de Primera Instancia, Sala Superior: Año fiscal 2010-2011 a 2014-2015

Movimiento	Años fiscales				
	2010-2011	2011-2012	2012-2013	2013-2014	2014-2015
Pendientes al comenzar el año	6,325	6,024	5,069	4,891	5,379
Presentados	<u>19,802</u>	<u>16,889</u>	<u>16,921</u>	<u>18,592</u>	<u>16,011</u>
Originales	18,991	15,574	16,011	17,086	15,458
Reabiertos	743	1,265	851	1,452	518
Traslados	68	50	59	54	35
Total de casos a resolver	<u>26,127</u>	<u>22,913</u>	<u>21,990</u>	<u>23,483</u>	<u>21,390</u>
Resueltos	<u>20,103</u>	<u>17,844</u>	<u>17,099</u>	<u>18,104</u>	<u>16,244</u>
Absoluciones	523	424	386	341	272
Archivos	8,917	8,860	8,524	9,033	7,657
Condenas	9,682	7,670	7,298	7,959	7,744
Traslados	150	144	145	125	81
Otros*	831	746	746	646	490
Pendientes al finalizar el año	6,024	5,069	4,891	5,379	5,146

*Incluye casos referidos y otras disposiciones.

Fuente de información: Oficina de Administración de los Tribunales, Directoría de Operaciones, Oficina de Estadísticas

Tabla C-13 Movimiento de casos de tránsito, por infracción
Tribunal de Primera Instancia, Sala Superior: Año fiscal 2014-2015

Infracción	Pendientes a 7/1/2014	Casos presentados			Casos a resolver	Casos resueltos							Pendientes a 6/30/2015
		Originales	Otros*	Total		Condenas		Absoluciones	Archivos	Traslados	Otros**	Total	
						Alegación de Culpabilidad	Con Vista						
Carreras de competencia o regateo, concursos de velocidad y concurso de aceleración (Art. 5.07)	3	70	1	71	74	24	-	-	8	-	-	32	42
Carta de derechos del ciclista y obligaciones del conductor (Art. 11.04)	-	2	-	2	2	1	-	-	1	-	-	2	-
Causar daño corporal por manejar en estado de embriaguez	19	45	2	47	66	11	1	2	23	2	-	39	27
Ceder el paso (Art. 6.11)	-	4	-	4	4	-	-	-	3	1	-	4	-
Concesionarios especiales (Art. 2.15)	-	4	-	4	4	2	-	-	1	-	-	3	1
Conducir entre carriles (Art. 6.06)	1	2	1	3	4	-	-	-	3	-	-	3	1
Conducir vehículo de motor sin llevar copia del permiso, documento o membrete (Art. 2.43 c)	3	3	6	9	12	1	-	-	7	-	-	8	4
Conducir vehículo exhibiendo tablillas o distintivos que no sean legibles, o cuyos derechos estén vencidos (ley 141 S2-801-4) (Art. 2.43 d y e)	-	-	4	4	4	-	-	-	4	-	-	4	-
Conservación de las vías públicas y paseos (Art. 10.20)	-	1	1	2	2	1	-	-	1	-	-	2	-
Conversión de faltas administrativas a delitos menos graves (Art. 24.03)	1	22	-	22	23	1	-	-	16	-	-	17	6
Declaración de propósitos y regla básica (Art. 7.01)	11	27	1	28	39	14	3	2	8	1	-	28	11
Dejar de notificar el adquirente de un vehículo de motor o arrastre el traspaso (Art. 2.43 p)	2	-	2	2	4	-	-	-	1	-	-	1	3

Tabla C-13 Movimiento de casos de tránsito, por infracción
Tribunal de Primera Instancia, Sala Superior: Año fiscal 2014-2015

Infracción	Pendientes a 7/1/2014	Casos presentados			Casos a resolver	Casos resueltos							Pendientes a 6/30/2015
		Originales	Otros*	Total		Condenas		Absoluciones	Archivos	Traslados	Otros**	Total	
						Alegación de Culpabilidad	Con Vista						
Derechos a pagar (Art. 24.02)	21	22	2	24	45	8	-	-	20	-	1	29	16
Disposiciones sobre tránsito de vehículos	1	2	4	6	7	-	-	-	6	-	-	6	1
Distancia a guardarse entre vehículos (Art. 10.10)	1	1	-	1	2	-	-	-	1	-	-	1	1
Entrega de licencia (Ley 141 S9-104)	17	6	1	7	24	2	-	-	12	-	-	14	10
Fugas (Art. 4.11)	33	87	2	89	122	18	-	-	64	1	4	87	35
Hurtar, destruir o causar daño a las señales de tránsito (Actos ilegales y penalidades Art. 8.08)	-	-	5	5	5	-	-	-	5	-	-	5	-
Imprudencia o negligencia temeraria (Art.5.08)	819	2,074	72	2,146	2,965	273	24	40	1,803	21	7	2,168	797
Infracción a la Ley de carreteras Inspección periódica (Art. 12.02)	-	3	-	3	3	2	-	-	1	-	-	3	-
Intencionalmente borrar o alterar la información contenida en cualquier certificado de permiso de vehículo de motor (Art. 2.43 g)	13	6	15	21	34	1	-	-	27	-	-	28	6
Ley de seguro de responsabilidad obligatorio para vehículos de motor (Ley 253, 27 de diciembre de 1995)	1	1	-	1	2	2	-	-	-	-	-	2	-
Licencias para concesionarios y distribuidores de vehículos de motor o arrastres (Art. 2.14)	83	203	-	203	286	55	-	-	162	-	-	217	69
Límites máximos legales y penalidad (Art. 5.02)	11	6	-	6	17	6	1	-	9	-	-	16	1
Manejo de vehículos de motor bajo los efectos de bebidas embriagantes (Art. 7.02)	9	50	3	53	62	35	2	-	8	-	-	45	17
	1,729	4,084	160	4,244	5,973	2,108	155	180	1,432	18	458	4,351	1,622

Tabla C-13 Movimiento de casos de tránsito, por infracción
Tribunal de Primera Instancia, Sala Superior: Año fiscal 2014-2015

Infracción	Pendientes a 7/1/2014	Casos presentados			Casos a resolver	Casos resueltos							Pendientes a 6/30/2015
		Originales	Otros*	Total		Condenas		Absoluciones	Archivos	Traslados	Otros**	Total	
						Alegación de Culpabilidad	Con Vista						
Marbete no corresponde al vehículo y tablilla	-	2	-	2	2	-	-	-	2	-	-	2	-
No avisar inmediatamente accidente a la policía (Art. 4.06)	5	2	2	4	9	-	-	1	4	1	-	6	3
No detenerse en lugar de accidente	38	112	5	117	155	38	2	7	67	3	-	117	38
No llevar consigo la licencia de conducir cuando estuviere manejando un vehículo de motor (Art. 3.23 h)	3	-	1	1	4	-	-	-	1	-	-	1	3
Obligación de encargados de talleres (Art. 4.08)	9	73	-	73	82	9	2	9	47	-	1	68	14
Obligación de todo conductor involucrado en un accidente (Art. 4.03)	1	6	-	6	7	3	-	-	2	-	-	5	2
Obligación en las intersecciones de vías públicas (Art. 10.11)	1	1	4	5	6	1	-	-	5	-	-	6	-
Obstrucciones a la visibilidad del conductor (Art. 10.04)	2	-	1	1	3	-	-	-	1	-	-	1	2
Operación no autorizada de centros de inspección (Art. 12.07)	-	2	-	2	2	-	-	-	1	-	-	1	1
Penalidad por manejo de vehículos de motor bajo los efectos de bebidas embriagantes (Art. 7.04)	2	11	1	12	14	4	-	-	6	-	-	10	4
Permanencia en la vía pública en estado de embriaguez o bajo los efectos de drogas (Art. 10.21)	3	6	-	6	9	4	-	1	2	-	-	7	2
Precauciones con animales (Art. 10.12)	-	3	-	3	3	-	-	-	3	-	-	3	-

Tabla C-13 Movimiento de casos de tránsito, por infracción
Tribunal de Primera Instancia, Sala Superior: Año fiscal 2014-2015

Infracción	Pendientes a 7/1/2014	Casos presentados			Casos a resolver	Casos resueltos							Pendientes a 6/30/2015
		Originales	Otros*	Total		Condenas		Absoluciones	Archivos	Traslados	Otros**	Total	
						Alegación de Culpabilidad	Con Vista						
Procedimiento cuando la persona arrestada se negare a someterse al análisis químico o físico (Art. 7.11)	16	24	3	27	43	9	-	-	16	-	8	33	10
Registro de vehículos de motor o arrastres autorizados a transitar por las vías (Art.2.05)	-	2	-	2	2	-	-	-	1	-	-	1	1
Semáforos (Art. 8.02)	7	-	1	1	8	-	-	-	2	-	-	2	6
Señales de tránsito (Art. 8.05)	1	2	2	4	5	1	-	-	2	-	-	3	2
Sistema amortiguador de sonido y aceleramiento del motor (Art. 14.15)	1	-	1	1	2	-	-	-	1	-	-	1	1
Tener fundidas luces delanteras, direccionales o posteriores (Art. 14.25)	-	1	1	2	2	-	-	-	2	-	-	2	-
Uso de asientos protectores de niños (Art. 13.03)	1	1	1	2	3	-	-	-	2	-	-	2	1
Uso de bicicletas en las vías públicas (Art. 11.02)	-	4	6	10	10	3	-	-	7	-	-	10	-
Uso de cinturones de seguridad (Art. 13.02)	16	-	23	23	39	-	-	-	23	-	-	23	16
Uso de la licencia de aprendizaje (Art. 3.23 respecto 3.08)	4	6	3	9	13	1	-	-	6	-	-	7	6
Uso de motocicletas, autociclos o motonetas (Art. 10.16)	64	145	2	147	211	98	5	5	39	1	1	149	62
Uso ilegal de licencia de conducir y penalidades (Art. 3.23)	2,367	8,253	177	8,430	10,797	4,682	94	25	3,698	32	10	8,541	2,256

Tabla C-13 Movimiento de casos de tránsito, por infracción
Tribunal de Primera Instancia, Sala Superior: Año fiscal 2014-2015

Infracción	Pendientes a 7/1/2014	Casos presentados			Casos a resolver	Casos resueltos							Pendientes a 6/30/2015
		Originales	Otros*	Total		Condenas		Absoluciones	Archivos	Traslados	Otros**	Total	
						Alegación de Culpabilidad	Con Vista						
Vehículos carentes del equipo o en condiciones peligrosas	1	-	1	1	2	-	-	-	1	-	-	1	1
Vehículos privados dedicados ilegalmente a transporte de personas o carga mediante paga (Art. 16.03)	-	6	-	6	6	1	-	-	-	-	-	1	5
Vigencia y renovación de licencias de conducir (Art. 3.14)	-	-	4	4	4	-	-	-	4	-	-	4	-
Violación de autorización para transitar (Art. 2.43)	28	51	20	71	99	22	1	-	52	-	-	75	24
Violación de condiciones mecánicas y sistema de control de emisión (Art. 12.07 b)	3	-	1	1	4	-	-	-	1	-	-	1	3
Violaciones dirigidas contra la autoridad de los agentes del orden público (Art. 10.22)	8	5	2	7	15	1	-	-	10	-	-	11	4
Viraje (Art. 6.16)	1	9	2	11	12	-	-	-	12	-	-	12	-
Otras	19	6	7	13	32	11	1	-	11	-	-	23	9
Total	5,379	15,458	553	16,011	21,390	7,453	291	272	7,657	81	490	16,244	5,146

* Incluye casos trasladados y reabiertos.

** Incluye casos referidos y otras disposiciones.

Fuente de Información: Oficina de Administración de los Tribunales, Directoría de Operaciones, Oficina de Estadísticas.

Tabla C-14 Casos de tránsito archivados, por fundamento
Tribunal de Primera Instancia, Sala Superior: Año fiscal 2014-2015

Fundamento de archivo	Total	Por ciento del total
Desestimación - Regla 64	592	7.73
En Pro de la Justicia - Regla 247 A Y B	5,159	67.38
Extinción de las Penas	10	0.13
Muerte del Acusado - ART. 77A	19	0.25
Pago de Multa Administrativa	91	1.19
Presentado por Error	2	0.03
R247.1 - Sobreseimiento o Exoneración	2	0.03
Transacción de las Partes - Regla 246	1,042	13.61
Otros*	740	9.65
Total	<u>7,657</u>	<u>100.00</u>

* Incluye archivo, archivo administrativo y otros no especificados.

Fuente de información: Oficina de Administración de los Tribunales, Directoría de Operaciones, Oficina de Estadísticas

Tabla C-15 Movimiento de casos de tránsito, por sala
Tribunal de Primera Instancia, Sala Superior: Año fiscal 2014-2015

Sala	Pendientes a 7/1/2014	Casos presentados			Casos a resolver	Casos resueltos							Pendientes al 6/30/2015
		Originales	Otros*	Total		Condenas		Absoluciones	Archivos	Traslados	Otros**	Total	
						Alegación de Culpabilidad	Con Vista						
Adjuntas	103	340	5	345	448	169	7	8	173	2	-	359	89
Aguadilla	154	743	7	750	904	474	9	8	201	29	-	721	183
Aibonito	64	100	8	108	172	58	9	5	67	2	-	141	31
Añasco	13	60	-	60	73	36	3	1	16	1	-	57	16
Arecibo	225	933	6	939	1,164	430	2	16	467	4	1	920	244
Bayamón	238	619	1	620	858	263	20	4	360	-	8	655	203
Cabo Rojo	54	195	8	203	257	110	4	8	86	3	-	211	46
Caguas	164	599	83	682	846	203	20	14	393	2	-	632	214
Camuy	221	756	-	756	977	408	-	3	339	-	1	751	226
Carolina	450	1,352	17	1,369	1,819	599	1	1	649	-	31	1,281	538
Cayey	88	160	3	163	251	48	-	6	125	16	-	195	56
Ciales	82	217	38	255	337	135	1	1	123	-	-	260	77
Coamo	97	249	2	251	348	165	12	2	73	1	-	253	95
Comerio	103	217	10	227	330	87	41	7	130	4	-	269	61
Fajardo	52	218	-	218	270	63	6	8	111	1	-	189	81
Guayama	81	265	15	280	361	140	3	5	100	-	-	248	113
Guayanilla	36	206	2	208	244	106	6	5	97	-	-	214	30
Guaynabo	328	722	5	727	1,055	272	2	1	476	3	45	799	256
Humacao	55	335	9	344	399	122	4	11	147	-	-	284	115
Juana Diaz	115	320	7	327	442	193	11	18	130	-	-	352	90
Lares	86	360	18	378	464	202	-	9	181	-	-	392	72
Manatí	291	613	23	636	927	353	-	2	314	-	21	690	237
Mayagüez	146	523	1	524	670	338	10	8	132	1	-	489	181
Orocovis	40	88	1	89	129	29	5	7	42	-	-	83	46
Patillas	44	75	-	75	119	65	2	-	34	-	-	101	18

Tabla C-15 Movimiento de casos de tránsito, por sala
Tribunal de Primera Instancia, Sala Superior: Año fiscal 2014-2015

Sala	Pendientes a 7/1/2014	Casos presentados			Casos a resolver	Casos resueltos						Pendientes al 6/30/2015	
		Originales	Otros*	Total		Condenas		Absoluciones	Archivos	Traslados	Otros**		Total
						Alegación de Culpabilidad	Con Vista						
Ponce	366	1,043	253	1,296	1,662	616	35	55	694	-	-	1,400	262
Rio Grande	31	81	2	83	114	41	-	2	51	-	-	94	20
Salinas	72	146	2	148	220	89	12	9	64	1	-	175	45
San German	94	292	6	298	392	170	6	10	116	-	-	302	90
San Juan	410	1,281	6	1,287	1,697	446	12	-	639	2	173	1,272	425
San Lorenzo	133	164	-	164	297	81	3	-	78	-	-	162	135
San Sebastián	48	215	3	218	266	132	3	4	63	-	-	202	64
Toa Alta	452	671	-	671	1,123	229	-	5	357	-	110	701	422
Utuado	88	439	5	444	532	253	24	7	155	6	-	445	87
Vega Baja	136	474	3	477	613	131	-	3	233	2	100	469	144
Vieques	13	43	-	43	56	6	-	-	22	-	-	28	28
Yabucoa	18	55	2	57	75	20	5	3	31	-	-	59	16
Yauco	188	289	2	291	479	171	13	16	188	1	-	389	90
Total	5,379	15,458	553	16,011	21,390	7,453	291	272	7,657	81	490	16,244	5,146

* Incluye casos trasladados y reabiertos.

**Incluye casos referidos y otras disposiciones.

Fuente de información: Oficina de Administración de los Tribunales, Directoría de Operaciones, Oficina de Estadísticas

Tabla C-16 Movimiento de casos de relaciones de familia
Tribunal de Primera Instancia, Sala Superior: Año fiscal 2010-2011 a 2014-2015

Movimiento	Años fiscales				
	2010-2011	2011-2012	2012-2013	2013-2014	2014-2015
Pendientes al comenzar el año	10,876	9,732	9,697	8,847	8,302
Presentados	<u>32,996</u>	<u>34,277</u>	<u>31,690</u>	<u>31,095</u>	<u>29,325</u>
Originales	30,528	32,098	29,351	28,746	27,192
Reabiertos	549	512	495	499	460
Traslados	1,919	1,667	1,844	1,850	1,673
Total de casos a resolver	<u>43,872</u>	<u>44,009</u>	<u>41,387</u>	<u>39,942</u>	<u>37,627</u>
Resueltos	<u>34,140</u>	<u>34,312</u>	<u>32,540</u>	<u>31,640</u>	<u>29,938</u>
Archivos	7,503	6,994	6,798	6,838	6,369
Con lugar la demanda	22,282	22,876	22,141	21,923	21,091
Estipulación	3,619	3,832	3,010	2,277	1,913
Sin lugar la demanda	342	278	243	241	238
Traslados	387	321	338	355	314
Otros*	7	11	10	6	13
Pendientes al finalizar el año	9,732	9,697	8,847	8,302	7,689

*Incluye casos confirmados, modificados y otras disposiciones.

Fuente de información: Oficina de Administración de los Tribunales, Directoría de Operaciones, Oficina de Estadísticas

**Tabla C-17 Movimiento de casos de relaciones de familia, por materia y causa de acción
Tribunal de Primera Instancia, Sala Superior: Año fiscal 2014-2015**

Materia y causa de acción	Pendientes a 7/1/2014	Casos presentados			Casos a resolver	Casos resueltos							Pendientes a 6/30/2015
		Originales	Otros*	Total		Archivos	Con lugar la demanda	Estipulación	Sin lugar la demanda	Traslados	Otros**	Total	
Alimentos	<u>2,061</u>	<u>7,049</u>	<u>740</u>	<u>7,789</u>	<u>9,850</u>	<u>2,299</u>	<u>4,696</u>	<u>1,111</u>	<u>37</u>	<u>49</u>	<u>4</u>	<u>8,196</u>	<u>1,654</u>
Alimentos al ex cónyuge	-	25	2	27	27	6	3	-	-	2	-	11	16
Alimentos entre parientes - Código Civil de Puerto Rico	68	83	2	85	153	45	34	9	6	1	-	95	58
Alimentos locales	1,717	6,192	719	6,911	8,628	2,035	4,100	1,092	22	40	4	7,293	1,335
Alimentos recíprocos - iniciador	3	2	1	3	6	2	4	-	-	-	-	6	-
Alimentos recíprocos - recurrido	1	-	-	-	1	-	-	-	-	-	-	-	1
Hogar seguro	3	3	-	3	6	4	-	-	-	-	-	4	2
Mejoramiento de sustento a personas de edad avanzada	4	5	-	5	9	2	3	1	-	-	-	6	3
Relevo de obligación alimentaria	2	7	-	7	9	3	4	-	1	-	-	8	1
Solicitud para hacer cumplir orden de ASUME	257	726	16	742	999	201	545	9	8	6	-	769	230
Sustento a personas de edad avanzada	6	6	-	6	12	1	3	-	-	-	-	4	8
Custodia	<u>1,930</u>	<u>3,457</u>	<u>293</u>	<u>3,750</u>	<u>5,680</u>	<u>1,182</u>	<u>2,106</u>	<u>365</u>	<u>76</u>	<u>78</u>	<u>-</u>	<u>3,807</u>	<u>1,873</u>
Custodia	1,011	1,837	173	2,010	3,021	582	1,135	155	44	45	-	1,961	1,060
Habeas corpus	5	15	1	16	21	8	7	-	2	-	-	17	4
Patria potestad	3	1	-	1	4	3	1	-	-	-	-	4	-
Patria potestad - otros	120	178	11	189	309	42	149	8	5	3	-	207	102
Patria potestad - renuncia	4	2	1	3	7	2	4	-	-	-	-	6	1
Relaciones abuelos - nietos	62	108	11	119	181	41	48	18	3	2	-	112	69
Relaciones filiales	725	1,316	96	1,412	2,137	504	762	184	22	28	-	1,500	637

**Tabla C-17 Movimiento de casos de relaciones de familia, por materia y causa de acción
Tribunal de Primera Instancia, Sala Superior: Año fiscal 2014-2015**

Materia y causa de acción	Pendientes a 7/1/2014	Casos presentados			Casos a resolver	Casos resueltos							Pendientes a 6/30/2015
		Originales	Otros*	Total		Archivos	Con lugar la demanda	Estipulación	Sin lugar la demanda	Traslados	Otros**	Total	
Divorcios	<u>3,162</u>	<u>13,214</u>	<u>906</u>	<u>14,120</u>	<u>17,282</u>	<u>2,112</u>	<u>11,611</u>	<u>372</u>	<u>43</u>	<u>149</u>	<u>6</u>	<u>14,293</u>	<u>2,989</u>
Abandono	20	16	3	19	39	6	21	-	-	-	-	27	12
Adulterio	22	24	3	27	49	10	13	-	-	-	-	23	26
Consentimiento mutuo	495	5,747	406	6,153	6,648	654	5,307	358	30	22	-	6,371	277
Convicción de delito grave	1	3	-	3	4	1	2	-	-	-	-	3	1
Ruptura irreparable	1,917	5,952	294	6,246	8,163	994	4,986	11	9	114	4	6,118	2,045
Separación	609	1,278	115	1,393	2,002	333	1,166	2	2	7	2	1,512	490
Trato Cruel	98	194	85	279	377	114	116	1	2	6	-	239	138
Emancipación	<u>5</u>	<u>40</u>	<u>1</u>	<u>41</u>	<u>46</u>	<u>7</u>	<u>26</u>	<u>-</u>	<u>2</u>	<u>1</u>	<u>-</u>	<u>36</u>	<u>10</u>
Ex parte	<u>473</u>	<u>1,939</u>	<u>91</u>	<u>2,030</u>	<u>2,503</u>	<u>406</u>	<u>1,494</u>	<u>56</u>	<u>40</u>	<u>21</u>	<u>1</u>	<u>2,018</u>	<u>485</u>
Administración judicial - Menores	1	-	-	-	1	-	1	-	-	-	-	1	-
Adopción	80	207	2	209	289	25	180	-	2	1	-	208	81
Autorización judicial	128	669	28	697	825	130	540	7	17	9	-	703	122
Corrección de inscripción de defunción	4	5	-	5	9	-	8	-	-	-	-	8	1
Custodia	57	464	18	482	539	74	354	44	10	1	1	484	55
Declaración de incapacidad	168	351	34	385	553	127	234	1	3	5	-	370	183
Dispensa para contraer matrimonio	1	13	-	13	14	2	12	-	-	-	-	14	-
Emancipación	17	84	5	89	106	16	73	-	4	1	-	94	12
Estados provisionales de derecho para protección a padres, tutores o encargados	2	20	-	20	22	14	6	-	1	-	-	21	1
Impugnación de reconocimiento	2	3	-	3	5	1	2	-	-	-	-	3	2

**Tabla C-17 Movimiento de casos de relaciones de familia, por materia y causa de acción
Tribunal de Primera Instancia, Sala Superior: Año fiscal 2014-2015**

Materia y causa de acción	Pendientes a 7/1/2014	Casos presentados			Casos a resolver	Casos resueltos							Pendientes a 6/30/2015
		Originales	Otros*	Total		Archivos	Con lugar la demanda	Estipulación	Sin lugar la demanda	Traslados	Otros**	Total	
Inscripción de acta de nacimiento	-	3	-	3	3	-	2	-	-	1	-	3	-
Inscripción de matrimonio	1	2	-	2	3	-	1	-	-	-	-	1	2
Inscripción tardía	1	-	1	1	2	-	2	-	-	-	-	2	-
Nombramiento de defensor judicial	1	3	-	3	4	1	2	-	-	-	-	3	1
Nombramiento de tutor	7	15	3	18	25	5	13	-	-	1	-	19	6
Reconocimiento de hijo	-	8	-	8	8	1	4	-	1	-	-	6	2
Relaciones paternas filiales	-	12	-	12	12	1	5	4	-	-	-	10	2
Sentencia declaratoria	-	12	-	12	12	1	8	-	-	1	-	10	2
Solicitud de orden	3	68	-	68	71	8	47	-	2	1	-	58	13
Exequátur	63	170	9	179	242	37	129	-	3	5	1	175	67
Filiación	246	371	25	396	642	126	247	2	10	2	-	387	255
Acción de impugnación de reconocimiento	90	155	8	163	253	43	103	-	5	1	-	152	101
Afirmativa	84	122	11	133	217	50	73	2	2	1	-	128	89
Negatoria (Impugnación)	72	94	6	100	172	33	71	-	3	-	-	107	65
Maltrato de menores	258	739	60	799	1.057	138	660	1	20	8	1	828	229
Abandono de menores	7	22	1	23	30	2	21	-	-	1	-	24	6
Abuso sexual contra menores	16	70	6	76	92	10	61	-	3	1	1	76	16
Corrupción de menores	-	2	-	2	2	-	1	-	-	-	-	1	1
Cuido inadecuado	117	303	27	330	447	59	267	-	7	4	-	337	110

**Tabla C-17 Movimiento de casos de relaciones de familia, por materia y causa de acción
Tribunal de Primera Instancia, Sala Superior: Año fiscal 2014-2015**

Materia y causa de acción	Pendientes a 7/1/2014	Casos presentados			Casos a resolver	Casos resueltos							Pendientes a 6/30/2015
		Originales	Otros*	Total		Archivos	Con lugar la demanda	Estipulación	Sin lugar la demanda	Traslados	Otros**	Total	
Entrega de menores al Departamento de Familia por los padres o custodios	14	35	3	38	52	15	28	-	1	-	-	44	8
Maltrato emocional	29	70	7	77	106	15	60	-	2	1	-	78	28
Maltrato físico	57	186	12	198	255	27	172	1	5	-	-	205	50
Maltrato institucional	2	-	-	-	2	-	1	-	-	-	-	1	1
Maltrato intencional	3	5	1	6	9	2	7	-	-	-	-	9	-
Obligación del sujeto a informar maltrato	-	1	-	1	1	-	1	-	-	-	-	1	-
Remoción del menor y custodia al Departamento de Familia	13	45	3	48	61	8	41	-	2	1	-	52	9
Matrimonio	<u>2</u>	<u>7</u>	<u>1</u>	<u>8</u>	<u>10</u>	<u>2</u>	<u>4</u>	<u>-</u>	<u>1</u>	<u>1</u>	<u>-</u>	<u>8</u>	<u>2</u>
Nulidad de matrimonio	2	5	1	6	8	2	3	-	-	1	-	6	2
Solicitud para contraer matrimonio	-	2	-	2	2	-	1	-	1	-	-	2	-
Nombramiento de tutor	<u>6</u>	<u>18</u>	<u>1</u>	<u>19</u>	<u>25</u>	<u>6</u>	<u>5</u>	<u>-</u>	<u>1</u>	<u>-</u>	<u>-</u>	<u>12</u>	<u>13</u>
Otras causas de acción***	96	188	6	194	290	54	113	6	5	-	-	178	112
Total	<u>8,302</u>	<u>27,192</u>	<u>2,133</u>	<u>29,325</u>	<u>37,627</u>	<u>6,369</u>	<u>21,091</u>	<u>1,913</u>	<u>238</u>	<u>314</u>	<u>13</u>	<u>29,938</u>	<u>7,689</u>

* Incluye casos traslados y reabiertos.

** Incluye casos confirmados, modificados y otras disposiciones.

*** El desglose de estos casos se encuentra en los archivo de la Oficina de Estadísticas de la Oficina de Administración de los Tribunales.

Fuente de información: Oficina de Administración de los Tribunales, Directoría de Operaciones, Oficina de Estadísticas

**Tabla C-18 Casos de relaciones de familia archivados, por fundamento
Tribunal de Primera Instancia, Sala Superior: Año fiscal 2014-2015**

Fundamento de archivo	Total	Por ciento del total
Desestimada	949	14.90
Desistimientos	2,015	31.64
Duplicidad	28	0.44
Inactividad o Abandono	542	8.51
Otros*	2,835	44.51
Total	<u>6,369</u>	<u>100.00</u>

* Incluye archivo, archivo administrativo, archivo cambio de materia y otros no especificados.

Fuente de información: Oficina de Administración de los Tribunales, Directoría de Operaciones, Oficina de Estadísticas

Tabla C-19 Divorcios concedidos, por causa de acción y número de hijos/as menores

Tribunal de Primera Instancia, Sala Superior: Año fiscal 2014-2015

Causal	Divorcios Concedidos			Cantidad de hijos/as menores
	Sin hijos/as menores	Con hijos/as menores	Total	
Abandono	13	8	21	10
Adulterio	5	8	13	15
Consentimiento mutuo	3,039	2,609	5,648	4,194
Convicción de delito grave	-	2	2	3
Ruptura irreparable	2,248	2,740	4,988	4,627
Separación	702	464	1,166	766
Trato Cruel	49	67	116	131
Total	<u>6,056</u>	<u>5,898</u>	<u>11,954</u>	<u>9,746</u>

Fuente de información: Oficina de Administración de los Tribunales, Directoría de Operaciones, Oficina de Estadísticas

**Tabla C-20 Movimiento de casos en el Programa de Relaciones de Familia
Tribunal de Primera Instancia, Sala Superior: Años fiscales 2010-2011 a 2014-2015**

Año	Pendientes al comenzar el año	Aceptados	Activos	Terminados	Pendientes al finalizar el año
2010-2011	2,206	6,830	9,036	6,804	2,232
2011-2012	2,200	7,208	9,408	6,728	2,680
2012-2013	2,441	7,048	9,489	7,105	2,384
2013-2014	2,506	7,639	10,145	7,116	3,029
2014-2015	2,703	6,839	9,542	7,153	2,389

Fuente de información: Oficina de Administración de los Tribunales, Directoría de Operaciones, Oficina de Servicios Sociales

**Tabla C-21 Movimiento de casos en el Programa de Relaciones de Familia, por región
Tribunal de Primera Instancia: Año fiscal 2014-2015**

Región	Pendientes a 7/1/2014	Casos nuevos aceptados	Total de casos activos	Casos terminados	Pendientes a 6/30/2015
Aguadilla	172	292	464	365	99
Aibonito	109	126	235	122	113
Arecibo	230	457	687	444	243
Bayamón	652	1,303	1,955	1,370	585
Caguas	179	607	786	605	181
Carolina	227	680	907	723	184
Fajardo	141	445	586	484	102
Guayama	181	516	697	544	153
Humacao	151	440	591	462	129
Mayagüez	231	415	646	444	202
Ponce	159	618	777	608	169
San Juan	220	585	805	641	164
Utua	51	355	406	341	65
Total	2,703	6,839	9,542	7,153	2,389

Fuente de información: Oficina de Administración de los Tribunales, Directoría de Operaciones, Oficina de Servicios Sociales

Tabla C-22 Informe de labor realizada* con pensiones alimentarias
Tribunal de Primera Instancia: Año fiscal 2014-2015

Región judicial	Forma en que se presentó			Disposición recomendada					Otras acciones			
	Casos nuevos	Revisión automática	Referidos	Fijación	Aumento	Rebaja	Mantener la pensión	No establecer pensión	Establecer pensión provisional	Transferencia vistas	Res señalamientos	Referido asunto al juez(a)
Aguadilla	1,195	-	4	241	89	72	49	80	155	210	479	105
Aibonito	725	234	318	283	78	22	33	170	210	17	486	198
Arecibo	1,543	1,036	433	717	303	76	121	135	565	582	887	146
Bayamón	4,483	1,791	2,692	1,613	734	391	408	344	1,602	1,790	3,500	367
Caguas	1,200	159	1,274	702	116	89	301	99	362	286	968	459
Carolina	1,729	899	630	917	380	175	151	105	528	181	983	177
Fajardo	677	0	845	340	206	162	27	45	284	460	1	2
Guayama	503	131	705	406	85	75	73	92	148	118	323	88
Humacao	1,083	149	575	459	146	62	60	155	300	8	674	109
Mayagüez	1,231	559	314	427	171	115	372	85	432	91	1,014	68
Ponce	1,504	134	962	688	192	148	477	235	282	175	979	269
San Juan	1,581	660	1,257	779	187	104	154	201	475	1,688	1,380	226
Utua do	302	152	190	133	75	38	30	28	74	46	296	6
Total	17,756	5,904	10,199	7,705	2,762	1,529	2,256	1,774	5,417	5,652	11,970	2,220

* Según informada por formulario OAT-530, Informe sobre la Labor Realizada con Pensiones Alimentarias.

Fuente de información: Oficina de Administración de los Tribunales, Directoría de Operaciones, Oficina de Estadísticas

**Tabla C-23 Movimiento de casos de relaciones de familia, por sala
Tribunal de Primera Instancia, Sala Superior: Año fiscal 2014-2015**

Sala	Pendientes a 7/1/2014	Casos presentados			Casos a resolver	Casos resueltos							Pendientes al 6/30/2015
		Originales	Otros*	Total		Archivos	Con lugar la demanda	Estipulación	Sin lugar la demanda	Traslados	Otros**	Total	
Adjuntas	8	36	2	38	46	7	29	-	-	-	-	36	10
Aguadilla	418	1,706	78	1,784	2,202	387	1,219	151	18	33	1	1,809	393
Aibonito	495	885	91	976	1,471	354	672	24	10	19	-	1,079	392
Añasco	8	37	1	38	46	4	36	-	-	-	-	40	6
Arecibo	781	2,107	128	2,235	3,016	521	1,692	35	7	14	5	2,274	742
Bayamón	1,657	5,004	409	5,413	7,070	1,133	3,038	1,256	64	36	-	5,527	1,543
Cabo Rojo	21	61	9	70	91	9	60	-	1	3	-	73	18
Caguas	514	2,502	216	2,718	3,232	485	2,230	15	14	19	1	2,764	468
Camuy	14	123	1	124	138	13	110	-	-	-	-	123	15
Carolina	638	2,324	309	2,633	3,271	636	1,838	142	8	24	-	2,648	623
Cayey	5	51	2	53	58	1	46	1	-	1	-	49	9
Ciales	6	50	4	54	60	7	39	-	-	-	-	46	14
Coamo	10	36	1	37	47	5	32	-	-	-	-	37	10
Comerio	13	48	3	51	64	6	42	1	-	-	-	49	15
Fajardo	351	1,010	110	1,120	1,471	235	884	30	21	-	-	1,170	301
Guayama	479	1,065	99	1,164	1,643	248	866	113	10	18	-	1,255	388
Guayanilla	5	33	1	34	39	4	29	-	1	1	-	35	4
Guaynabo	29	131	2	133	162	26	104	1	3	5	-	139	23
Humacao	307	1,400	116	1,516	1,823	323	1,132	16	20	17	-	1,508	315
Juana Diaz	14	58	2	60	74	7	57	-	-	3	-	67	7
Lares	9	37	3	40	49	8	33	-	-	1	-	42	7
Manatí	27	141	2	143	170	9	126	-	-	3	-	138	32

**Tabla C-23 Movimiento de casos de relaciones de familia, por sala
Tribunal de Primera Instancia, Sala Superior: Año fiscal 2014-2015**

Sala	Pendientes a 7/1/2014	Casos presentados			Casos a resolver	Casos resueltos							Pendientes al 6/30/2015
		Originales	Otros*	Total		Archivos	Con lugar la demanda	Estipulación	Sin lugar la demanda	Traslados	Otros**	Total	
Mayagüez	725	1,481	63	1,544	2,269	267	1,321	17	10	25	1	1,641	628
Orocovis	10	31	-	31	41	3	30	-	-	1	-	34	7
Patillas	7	43	-	43	50	9	25	-	-	-	-	34	16
Ponce	587	1,986	97	2,083	2,670	441	1,522	63	17	20	3	2,066	604
Rio Grande	13	64	2	66	79	8	56	-	1	-	-	65	14
Salinas	7	41	-	41	48	3	35	-	1	-	-	39	9
San German	27	100	3	103	130	8	92	-	-	12	-	112	18
San Juan	826	3,278	344	3,622	4,448	1,019	2,632	22	22	37	1	3,733	715
San Lorenzo	16	56	1	57	73	7	55	-	-	1	-	63	10
San Sebastián	32	111	-	111	143	13	105	-	-	6	-	124	19
Toa Alta	47	223	7	230	277	22	191	-	-	5	-	218	59
Utua	154	700	26	726	880	128	496	26	7	7	1	665	215
Vega Baja	16	138	-	138	154	9	131	-	-	1	-	141	13
Vieques	2	14	-	14	16	1	8	-	-	-	-	9	7
Yabucoa	9	23	-	23	32	2	24	-	1	1	-	28	4
Yauco	15	58	1	59	74	1	54	-	2	1	-	58	16
Total	8,302	27,192	2,133	29,325	37,627	6,369	21,091	1,913	238	314	13	29,938	7,689

* Incluye casos traslados y reabiertos.

** Incluye casos confirmados, modificados y otras disposiciones.

Fuente de información: Oficina de Administración de los Tribunales, Directoría de Operaciones, Oficina de Estadísticas

Tabla C-24 Movimiento de querellas, asunto de menores
Tribunal de Primera Instancia, Sala Superior: Año fiscal 2010-2011 a 2014-2015

Año fiscal	Pendientes al comenzar el año	Querellas presentadas	Querellas a resolver	Querellas resueltas	Pendientes al finalizar el año
2010-2011	1,785	5,422	7,207	5,415	1,792
2011-2012	1,792	4,906	6,698	5,137	1,561
2012-2013	1,561	3,942	5,503	4,240	1,263
2013-2014	1,263	3,445	4,708	3,567	1,141
2014-2015	1,141	3,258	4,399	3,533	866

Fuente de información: Oficina de Administración de los Tribunales. Directoría de Operaciones, Oficina de Estadísticas

Tabla C-25 Menores atendidos y movimiento de querellas, por región
Tribunal de Primera Instancia, Sala Superior: Año fiscal 2014-2015

Región	Menores contra quienes se presentaron querellas			Movimiento de querellas					Revisiones*
	Masculino	Femenino	Ambos	Pendientes a 7/1/2014	Querellas presentados	Total a resolver	Querellas resueltas	Pendientes al 6/30/2015	
Aguadilla	120	17	137	88	262	350	307	43	957
Aibonito	107	14	121	51	258	309	223	86	1033
Arecibo	138	38	176	123	309	432	356	76	1679
Bayamón	188	58	246	276	565	841	638	203	3141
Caguas	56	8	64	61	146	207	182	25	671
Carolina	66	26	92	105	185	290	245	45	1552
Fajardo	40	25	65	42	124	166	136	30	714
Guayama	78	21	99	60	243	303	251	52	1199
Humacao	58	10	68	50	151	201	170	31	686
Mayagüez	117	26	143	96	256	352	251	101	1175
Ponce	154	36	190	78	445	523	432	91	2035
San Juan	103	23	126	81	218	299	244	55	1482
Utuado	42	8	50	30	96	126	98	28	514
Total	1,267	310	1,577	1,141	3,258	4,399	3,533	866	16,838

*Vista solicitada por el oficial probatorio a cargo de la supervisión del/de la menor en la cual pide continuar con la misma o el cierre y archivo de la querella (cese de custodia por el Tribunal).

Fuente de información: Oficina de Administración de los Tribunales, Directoría de Operaciones, Oficina de Estadísticas.

Tabla C-26 Historial de antecedentes de los/las menores contra quienes se presentaron querellas, por sexo

Tribunal de Primera Instancia, Sala Superior: Año fiscal 2014-2015

Historial	Sexo					
	Masculino		Femenino		Ambos	
	Cantidad	Por ciento	Cantidad	Por ciento	Cantidad	Por ciento
Sin historial en años anteriores	<u>1,116</u>	<u>88.08</u>	<u>277</u>	<u>89.35</u>	<u>1,393</u>	<u>88.33</u>
Con una querella presentada	547	43.17	187	60.32	734	46.54
Con dos querellas presentadas	274	21.63	63	20.32	337	21.37
Con tres querellas presentadas o más	295	23.28	27	8.71	322	20.42
Con historial en años anteriores	<u>151</u>	<u>11.92</u>	<u>33</u>	<u>10.65</u>	<u>184</u>	<u>11.67</u>
Con una querella presentada	58	4.58	20	6.45	78	4.95
Con dos querellas presentadas	47	3.71	6	1.94	53	3.36
Con tres querellas presentadas o más	46	3.63	7	2.26	53	3.36
Total	<u>1,267</u>	<u>100.00</u>	<u>310</u>	<u>100.00</u>	<u>1,577</u>	<u>100.00</u>

Fuente de información: Oficina de Administración de los Tribunales, Directoría de Operaciones, Oficina de Estadísticas

Tabla C-27 Querellas presentadas contra menores, por motivo y región
Tribunal de Primera Instancia, Sala Superior: Año fiscal 2014-2015

Faltas	Aguadilla	Aibonito	Arecibo	Bayamón	Caguas	Carolina	Fajardo	Guayama	Humacao	Mayagüez	Ponce	San Juan	Utua	Total
Contra los bienes y derechos patrimoniales	<u>56</u>	<u>59</u>	<u>87</u>	<u>135</u>	<u>36</u>	<u>42</u>	<u>19</u>	<u>33</u>	<u>36</u>	<u>49</u>	<u>110</u>	<u>72</u>	<u>19</u>	<u>753</u>
Escalamiento agravado	15	19	14	27	6	5	-	6	-	10	14	6	3	125
Daños	10	10	11	18	4	8	2	6	13	14	17	-	4	117
Apropiación ilegal	1	5	10	10	10	11	3	4	12	6	24	5	8	109
Daños agravados	17	7	14	17	5	2	4	5	-	5	9	3	2	90
Apropiación ilegal agravada	7	11	13	22	2	-	4	4	-	6	7	5	2	83
Ratería o hurto de mercancía en establecimiento comercial	3	-	15	9	1	2	1	1	-	6	11	25	-	74
Robo agravado	2	1	7	16	3	12	4	1	-	-	4	6	-	56
Robo	-	1	-	2	1	2	1	-	-	-	-	14	-	21
Recibo, disposición, transportación de bienes objeto de delitos	1	-	2	6	-	-	-	2	2	-	2	3	-	18
Escalamiento	-	-	-	2	2	-	-	-	8	2	3	-	-	17
Apropiación ilegal de identidad	-	-	-	-	-	-	-	-	-	-	16	-	-	16
Tentativa de robo agravado	-	1	-	4	-	-	-	-	-	-	1	1	-	7
Tentativa de apropiación ilegal	-	3	-	1	-	-	-	1	1	-	-	-	-	6
Tentativa de robo	-	-	-	-	1	-	-	-	-	-	1	2	-	4
Extorsión	-	-	-	-	-	-	-	3	-	-	-	-	-	3
Usurpación	-	-	-	-	-	-	-	-	-	-	-	2	-	2
Entrada en heredad ajena	-	-	1	-	1	-	-	-	-	-	-	-	-	2
Uso, posesión o traspaso fraudulento de tarjetas con bandas electrónicas	-	-	-	1	-	-	-	-	-	-	1	-	-	2
Tentativa de apropiación ilegal agravada	-	1	-	-	-	-	-	-	-	-	-	-	-	1
Contra la integridad corporal	<u>57</u>	<u>52</u>	<u>69</u>	<u>120</u>	<u>22</u>	<u>55</u>	<u>37</u>	<u>46</u>	<u>30</u>	<u>62</u>	<u>60</u>	<u>25</u>	<u>17</u>	<u>652</u>
Agresión	57	48	67	111	16	51	37	44	28	56	47	25	13	600
Agresión grave	-	3	2	4	3	3	-	2	1	4	5	-	4	31
Tentativa de agresión	-	1	-	4	2	1	-	-	1	2	3	-	-	14
Lesión negligente	-	-	-	1	1	-	-	-	-	-	2	-	-	4
Tentativa de agresión grave	-	-	-	-	-	-	-	-	-	-	3	-	-	3

Tabla C-27 Querellas presentadas contra menores, por motivo y región
Tribunal de Primera Instancia, Sala Superior: Año fiscal 2014-2015

Faltas	Aguadilla	Aibonito	Arecibo	Bayamón	Caguas	Carolina	Fajardo	Guayama	Humacao	Mayagüez	Ponce	San Juan	Utua	Total
Contra el orden público	<u>18</u>	<u>14</u>	<u>35</u>	<u>41</u>	<u>15</u>	<u>15</u>	<u>14</u>	<u>18</u>	<u>10</u>	<u>28</u>	<u>39</u>	<u>4</u>	<u>7</u>	<u>258</u>
Alteración a la paz	14	6	22	29	7	10	8	11	5	22	21	2	7	164
Obstruir o resistencia a la autoridad pública	2	4	6	6	4	4	5	7	4	6	14	1	-	63
Uso de disfraz en la comisión de delito	1	4	4	3	4	-	-	-	1	-	2	1	-	20
Empleo de violencia o intimidación contra la autoridad pública	1	-	1	3	-	1	1	-	-	-	-	-	-	7
Conspiración	-	-	2	-	-	-	-	-	-	-	2	-	-	4
Contra los derechos civiles	<u>17</u>	<u>10</u>	<u>18</u>	<u>34</u>	<u>5</u>	<u>12</u>	<u>6</u>	<u>27</u>	<u>17</u>	<u>16</u>	<u>21</u>	<u>9</u>	<u>6</u>	<u>198</u>
Amenaza	14	5	14	33	5	10	6	22	16	16	17	8	6	172
Restricción de libertad agravada	1	-	4	-	-	-	-	3	-	-	-	-	-	8
Violación de morada	-	-	-	-	-	2	-	1	-	-	1	-	-	4
Delito contra el derecho a reunión	-	1	-	-	-	-	-	-	-	-	2	-	-	3
Secuestro agravado	1	2	-	-	-	-	-	-	-	-	-	-	-	3
Secuestro	-	-	-	1	-	-	-	-	-	-	-	1	-	2
Intrusión en la tranquilidad personal	-	-	-	-	-	-	-	1	-	-	1	-	-	2
Tentativa de delito contra el derecho de reunión	-	2	-	-	-	-	-	-	-	-	-	-	-	2
Grabación ilegal de imágenes	-	-	-	-	-	-	-	-	1	-	-	-	-	1
Restricción de libertad	1	-	-	-	-	-	-	-	-	-	-	-	-	1
Contra la indemnidad sexual	<u>21</u>	<u>5</u>	<u>9</u>	<u>24</u>	<u>1</u>	<u>13</u>	<u>1</u>	<u>12</u>	<u>-</u>	<u>5</u>	<u>19</u>	<u>-</u>	<u>-</u>	<u>110</u>
Agresión sexual	10	3	7	8	-	8	-	3	-	2	8	-	-	49
Actos lascivos	1	2	1	1	-	5	1	9	-	1	8	-	-	29
Incesto	-	-	-	8	-	-	-	-	-	-	-	-	-	8
Transmisión o retransmisión de material obsceno o de pornografía infantil	4	-	-	2	-	-	-	-	-	1	-	-	-	7
Envío, traspotación, venta, distribución, publicación, exhibición, posesión material obsceno	4	-	-	-	-	-	-	-	-	-	1	-	-	5

Tabla C-27 Querellas presentadas contra menores, por motivo y región
Tribunal de Primera Instancia, Sala Superior: Año fiscal 2014-2015

Faltas	Aguadilla	Aibonito	Arecibo	Bayamón	Caguas	Carolina	Fajardo	Guayama	Humacao	Mayagüez	Ponce	San Juan	Utua	Total
Exposiciones obscenas	-	-	1	1	-	-	-	-	-	1	1	-	-	4
Proposición obscena	2	-	-	-	-	-	-	-	-	-	-	-	-	2
Producción de pornografía infantil	-	-	-	2	-	-	-	-	-	-	-	-	-	2
Posesión y distribución de pornografía infantil	-	-	-	2	-	-	-	-	-	-	-	-	-	2
Tentativa de agresión sexual	-	-	-	-	1	-	-	-	-	-	-	-	-	1
Prostitución	-	-	-	-	-	-	-	-	-	-	1	-	-	1
Contra la seguridad de las transacciones	=	1	1	=	=	=	=	1	=	=	16	=	1	20
Utilización o posesión ilegal de tarjetas de créditos y tarjetas de debito	-	-	1	-	-	-	-	-	-	-	16	-	-	17
Posesión y traspaso de documentos falsificados	-	-	-	-	-	-	-	-	-	-	-	-	1	1
Insuficiencia de fondos	-	1	-	-	-	-	-	-	-	-	-	-	-	1
Falsificación de licencia, certificado y documentos	-	-	-	-	-	-	-	1	-	-	-	-	-	1
Contra la función judicial	=	3	=	=	1	=	1	4	=	2	6	1	=	18
Amenaza a testigo	-	3	-	-	-	-	-	-	-	-	1	1	-	5
Declaración por alegación falsa sobre delito	-	-	-	-	-	-	-	-	-	2	2	-	-	4
Tentativa de fuga	-	-	-	-	-	-	-	3	-	-	-	-	-	3
Posesión e introducción de objetos a establecimiento penal	-	-	-	-	-	-	-	-	-	-	2	-	-	2
Conspiración, amenazas o atentados contra funcionarios del Sistema de Justicia o sus familiares	-	-	-	-	-	-	-	1	-	-	1	-	-	2
Destrucción de pruebas	-	-	-	-	-	-	1	-	-	-	-	-	-	1
Desacato	-	-	-	-	1	-	-	-	-	-	-	-	-	1
Contra la vida	=	=	2	3	=	1	1	5	=	2	1	2	1	18
Tentativa de grados de asesinato	-	-	-	3	-	1	1	3	-	2	1	-	-	11
Grados de asesinato	-	-	1	-	-	-	-	1	-	-	-	2	1	5
Tentativa de aborto por fuerza o violencia	-	-	-	-	-	-	-	1	-	-	-	-	-	1

Tabla C-27 Querellas presentadas contra menores, por motivo y región
Tribunal de Primera Instancia, Sala Superior: Año fiscal 2014-2015

Faltas	Aguadilla	Aibonito	Arecibo	Bayamón	Caguas	Carolina	Fajardo	Guayama	Humacao	Mayagüez	Ponce	San Juan	Utua	Total
Homicidio negligente	-	-	1	-	-	-	-	-	-	-	-	-	-	1
Contra la honestidad	-	-	-	<u>1</u>	-	<u>2</u>	-	-	-	-	<u>1</u>	-	-	<u>4</u>
Actos lascivos	-	-	-	1	-	2	-	-	-	-	1	-	-	4
Otras leyes	<u>91</u>	<u>114</u>	<u>88</u>	<u>203</u>	<u>66</u>	<u>45</u>	<u>45</u>	<u>97</u>	<u>57</u>	<u>91</u>	<u>171</u>	<u>105</u>	<u>45</u>	<u>1,218</u>
Leyes sobre tránsito	35	51	40	57	22	11	6	27	13	29	61	20	27	399
Ley de Armas	14	24	30	76	13	20	19	27	27	11	51	38	7	357
Ley de Sustancias controladas	29	28	9	52	19	9	18	21	11	41	46	32	2	317
Protección vehicular	1	10	-	9	6	4	2	1	-	5	4	11	5	58
Ley de Violencia doméstica	8	1	5	5	3	-	-	7	6	3	6	3	-	47
Ley Contra el acecho	1	-	-	1	-	-	-	11	-	1	-	-	-	14
Entrada a escuela	2	-	4	-	2	-	-	1	-	-	-	-	3	12
Apropiación ilegal de ciertos metales	-	-	-	3	-	-	-	-	-	-	-	1	1	5
Crueldad contra animales o maltrato	1	-	-	-	1	1	-	-	-	1	1	-	-	5
Ley de Maltrato de menores	-	-	-	-	-	-	-	2	-	-	2	-	-	4
Otras faltas	2	-	-	4	-	-	-	-	1	1	1	-	-	9
Total	262	258	309	565	146	185	124	243	151	256	445	218	96	3,258

Fuente de información: Oficina de Administración de los Tribunales. Directoría de Operaciones, Oficina de Estadísticas.

Tabla C-28 Disposición judicial de las querellas contra menores resueltas, por región
Tribunal de Primera Instancia, Sala Superior: Año fiscal 2014-2015

Disposición	Aguadilla	Aibonito	Arecibo	Bayamón	Caguas	Carolina	Fajardo	Guayama	Humacao	Mayagüez	Ponce	San Juan	Utua	Total
Adjudicadas														
Archivos	30	10	29	7	6	19	4	2	5	13	14	22	20	181
Desvío	8	12	21	43	6	15	16	20	12	18	29	36	-	236
Entrega de custodia	20	11	30	74	31	5	12	35	28	5	40	48	3	342
Incurso	-	1	-	-	-	-	-	-	-	-	2	-	-	3
Incurso pendiente medida dispositiva Ley de Menores (adultez) Art.5	-	-	-	-	-	2	3	-	-	-	3	-	-	8
Libertad a prueba	160	135	170	359	105	121	46	111	115	152	269	73	40	1,856
No incurso - exonerado	-	6	11	20	-	-	3	6	2	16	5	1	1	71
Nominal	24	29	17	20	29	9	22	8	5	9	19	1	6	198
Otras	2	-	3	3	-	-	3	-	-	-	-	-	-	11
Pago de multa	-	-	12	-	-	-	1	-	-	-	-	2	-	15
Por el incumplimiento de desvío	41	1	33	96	-	44	9	27	-	36	24	42	17	370
Renuncias	-	-	-	-	-	-	2	4	-	-	7	1	-	14
Traslado	20	18	16	3	2	8	8	20	3	1	15	18	7	139
Vistas imposición medida dispositiva	2	-	-	-	-	15	3	18	-	1	5	-	-	44
Total	307	223	356	638	182	245	136	251	170	251	432	244	98	3,533

Fuente de información: Oficina de Administración de los Tribunales, Directoría de Operaciones, Oficina de Estadísticas.

Tabla C-29 Querellas presentadas contra menores, por motivo, edad y sexo
Tribunal de Primera Instancia, Sala Superior: Año fiscal 2014-2015

Faltas	Edad y sexo												
	Menos de 10 años		10 años a menos de 14		14 años a menos de 16		16 años a menos de 18		18 años o más		Total		
	Masculino	Femenino	Masculino	Femenino	Masculino	Femenino	Masculino	Femenino	Masculino	Femenino	Masculino	Femenino	Ambos
Contra los bienes y derechos patrimoniales	-	-	54	11	207	17	375	38	49	2	685	68	753
Escalamiento agravado	-	-	13	2	39	1	67	1	2	-	121	4	125
Daños	-	-	9	2	32	2	65	6	1	-	107	10	117
Apropiación ilegal	-	-	12	2	27	2	46	3	17	-	102	7	109
Daños agravados	-	-	9	1	28	2	45	2	2	1	84	6	90
Apropiación ilegal agravada	-	-	4	2	26	2	42	6	1	-	73	10	83
Ratería o hurto de mercancía en establecimiento comercial	-	-	4	2	15	8	29	13	3	-	51	23	74
Robo agravado	-	-	-	-	17	-	31	2	6	-	54	2	56
Robo	-	-	-	-	5	-	13	2	1	-	19	2	21
Recibo, disposición, transportación de bienes objeto de delitos	-	-	2	-	4	-	11	-	-	1	17	1	18
Escalamiento	-	-	1	-	6	-	9	1	-	-	16	1	17
Apropiación ilegal de identidad	-	-	-	-	-	-	-	-	16	-	16	-	16
Tentativa de robo agravado	-	-	-	-	3	-	3	1	-	-	6	1	7
Tentativa de apropiación ilegal	-	-	-	-	4	-	2	-	-	-	6	-	6
Tentativa de robo	-	-	-	-	-	-	4	-	-	-	4	-	4
Extorsión	-	-	-	-	-	-	3	-	-	-	3	-	3
Entrada en heredad ajena	-	-	-	-	-	-	2	-	-	-	2	-	2
Uso, posesión o traspaso fraudulento de tarjetas con bandas electrónicas	-	-	-	-	-	-	2	-	-	-	2	-	2
Usurpación	-	-	-	-	-	-	1	1	-	-	1	1	2

Tabla C-29 Querellas presentadas contra menores, por motivo, edad y sexo
Tribunal de Primera Instancia, Sala Superior: Año fiscal 2014-2015

Faltas	Edad y sexo												
	Menos de 10 años		10 años a menos de 14		14 años a menos de 16		16 años a menos de 18		18 años o más		Total		
	Masculino	Femenino	Masculino	Femenino	Masculino	Femenino	Masculino	Femenino	Masculino	Femenino	Masculino	Femenino	Ambos
Tentativa de apropiación ilegal agravada	-	-	-	-	1	-	-	-	-	-	1	-	1
Contra la integridad corporal	<u>2</u>	<u>1</u>	<u>84</u>	<u>51</u>	<u>147</u>	<u>78</u>	<u>203</u>	<u>78</u>	<u>7</u>	<u>1</u>	<u>443</u>	<u>209</u>	<u>652</u>
Agresión	2	1	82	48	136	77	172	75	6	1	398	202	600
Agresión grave	-	-	1	2	5	1	19	2	1	-	26	5	31
Tentativa de agresión	-	-	1	1	5	-	6	1	-	-	12	2	14
Lesión negligente	-	-	-	-	1	-	3	-	-	-	4	-	4
Tentativa de agresión grave	-	-	-	-	-	-	3	-	-	-	3	-	3
Contra el orden público	<u>1</u>	<u>-</u>	<u>24</u>	<u>15</u>	<u>64</u>	<u>24</u>	<u>102</u>	<u>21</u>	<u>7</u>	<u>-</u>	<u>198</u>	<u>60</u>	<u>258</u>
Alteración a la paz	1	-	22	15	40	22	47	15	2	-	112	52	164
Obstruir o resistencia a la autoridad pública	-	-	-	-	13	1	41	3	5	-	59	4	63
Uso de disfraz en la comisión de delito	-	-	2	-	8	-	10	-	-	-	20	-	20
Empleo de violencia o intimidación contra la autoridad pública	-	-	-	-	1	1	3	2	-	-	4	3	7
Conspiración	-	-	-	-	2	-	1	1	-	-	3	1	4
Contra los derechos civiles	<u>-</u>	<u>-</u>	<u>14</u>	<u>8</u>	<u>52</u>	<u>18</u>	<u>83</u>	<u>17</u>	<u>6</u>	<u>-</u>	<u>155</u>	<u>43</u>	<u>198</u>
Amenaza	-	-	12	8	42	16	74	16	4	-	132	40	172
Restricción de libertad agravada	-	-	-	-	5	-	1	-	2	-	8	-	8
Violación de morada	-	-	-	-	1	1	2	-	-	-	3	1	4
Delito contra el derecho a reunión	-	-	1	-	-	-	1	1	-	-	2	1	3
Secuestro agravado	-	-	-	-	1	-	2	-	-	-	3	-	3
Intrusión en la tranquilidad personal	-	-	-	-	1	1	-	-	-	-	1	1	2
Secuestro	-	-	-	-	-	-	2	-	-	-	2	-	2

Tabla C-29 Querellas presentadas contra menores, por motivo, edad y sexo
Tribunal de Primera Instancia, Sala Superior: Año fiscal 2014-2015

Faltas	Edad y sexo												
	Menos de 10 años		10 años a menos de 14		14 años a menos de 16		16 años a menos de 18		18 años o más		Total		
	Masculino	Femenino	Masculino	Femenino	Masculino	Femenino	Masculino	Femenino	Masculino	Femenino	Masculino	Femenino	Ambos
Tentativa de delito contra el derecho de reunión	-	-	1	-	1	-	-	-	-	-	2	-	2
Grabación ilegal de imágenes	-	-	-	-	-	-	1	-	-	-	1	-	1
Restricción de libertad	-	-	-	-	1	-	-	-	-	-	1	-	1
Contra la indemnidad sexual	=	=	20	=	43	2	32	=	13	=	108	2	110
Agresión sexual	-	-	7	-	10	-	23	-	9	-	49	-	49
Actos lascivos	-	-	10	-	13	-	4	-	2	-	29	-	29
Incesto	-	-	-	-	6	-	-	-	2	-	8	-	8
Transmisión o retransmisión de material obsceno o de pornografía infantil	-	-	-	-	3	2	2	-	-	-	5	2	7
Envío, traspotación, venta, distribución, publicación, exhibición, posesión material obsceno	-	-	-	-	4	-	1	-	-	-	5	-	5
Exposiciones obscenas	-	-	1	-	3	-	-	-	-	-	4	-	4
Posesión y distribución de pornografía infantil	-	-	-	-	2	-	-	-	-	-	2	-	2
Producción de pornografía infantil	-	-	-	-	2	-	-	-	-	-	2	-	2
Proposición obscena	-	-	2	-	-	-	-	-	-	-	2	-	2
Prostitución	-	-	-	-	-	-	1	-	-	-	1	-	1
Tentativa de agresión sexual	-	-	-	-	-	-	1	-	-	-	1	-	1
Contra la seguridad de las transacciones	=	=	=	=	1	=	2	1	16	=	19	1	20
Utilización o posesión ilegal de tarjetas de créditos y tarjetas de débito	-	-	-	-	1	-	-	-	16	-	17	-	17

Tabla C-29 Querellas presentadas contra menores, por motivo, edad y sexo
Tribunal de Primera Instancia, Sala Superior: Año fiscal 2014-2015

Faltas	Edad y sexo												
	Menos de 10 años		10 años a menos de 14		14 años a menos de 16		16 años a menos de 18		18 años o más		Total		
	Masculino	Femenino	Masculino	Femenino	Masculino	Femenino	Masculino	Femenino	Masculino	Femenino	Masculino	Femenino	Ambos
Falsificación de licencia, certificado y documentos	-	-	-	-	-	-	1	-	-	-	1	-	1
Insuficiencia de fondos	-	-	-	-	-	-	-	1	-	-	-	1	1
Posesión y traspaso de documentos falsificados	-	-	-	-	-	-	1	-	-	-	1	-	1
Contra la función judicial	=	=	=	1	3	2	7	3	2	=	12	6	18
Amenaza a testigo	-	-	-	-	3	-	2	-	-	-	5	-	5
Declaración por alegación falsa sobre delito	-	-	-	1	-	-	-	3	-	-	-	4	4
Tentativa de fuga	-	-	-	-	-	-	1	-	2	-	3	-	3
Conspiración, amenazas o atentados contra funcionarios del Sistema de Justicia o sus familiares	-	-	-	-	-	1	1	-	-	-	1	1	2
Posesión e introducción de objetos a establecimiento penal	-	-	-	-	-	-	2	-	-	-	2	-	2
Desacato	-	-	-	-	-	1	-	-	-	-	-	1	1
Destrucción de pruebas	-	-	-	-	-	-	1	-	-	-	1	-	1
Contra la vida	=	=	1	=	3	=	8	4	2	=	14	4	18
Tentativa de grados de asesinato	-	-	-	-	1	-	6	2	2	-	9	2	11
Grados de asesinato	-	-	1	-	2	-	-	2	-	-	3	2	5
Homicidio negligente	-	-	-	-	-	-	1	-	-	-	1	-	1
Tentativa de aborto por fuerza o violencia	-	-	-	-	-	-	1	-	-	-	1	-	1
Contra la honestidad	=	=	=	=	=	=	4	=	=	=	4	=	4
Actos lascivos	-	-	-	-	-	-	4	-	-	-	4	-	4
Otras leyes	1	=	28	6	211	19	852	57	43	1	1,135	83	1,218
Leyes sobre tránsito	-	-	6	-	68	3	275	22	25	-	374	25	399

Tabla C-29 Querellas presentadas contra menores, por motivo, edad y sexo
Tribunal de Primera Instancia, Sala Superior: Año fiscal 2014-2015

Faltas	Edad y sexo												
	Menos de 10 años		10 años a menos de 14		14 años a menos de 16		16 años a menos de 18		18 años o más		Total		
	Masculino	Femenino	Masculino	Femenino	Masculino	Femenino	Masculino	Femenino	Masculino	Femenino	Masculino	Femenino	Ambos
Ley de Armas	1	-	9	4	91	6	226	16	4	-	331	26	357
Ley de Sustancias controladas	-	-	1	1	31	6	254	12	12	-	298	19	317
Protección vehicular	-	-	2	-	12	-	40	4	-	-	54	4	58
Ley de Violencia doméstica	-	-	-	-	6	-	39	1	1	-	46	1	47
Ley Contra el acecho	-	-	7	1	-	1	5	-	-	-	12	2	14
Entrada a escuela	-	-	1	-	2	3	5	-	1	-	9	3	12
Apropiación ilegal de ciertos metales	-	-	-	-	-	-	4	1	-	-	4	1	5
Crueldad contra animales o maltrato	-	-	1	-	1	-	3	-	-	-	5	-	5
Ley de Maltrato de menores	-	-	1	-	-	-	1	1	-	1	2	2	4
Otras faltas	-	-	-	-	2	-	7	-	-	-	9	-	9
Total	4	1	225	92	733	160	1,675	219	145	4	2,782	476	3,258

Fuente de información: Oficina de Administración de los Tribunales, Directoría de Operaciones, Oficina de Estadísticas

**Tabla C-30 Menores contra quienes se presentaron querellas, por sexo y edad
Tribunal de Primera Instancia, Sala Superior: Año fiscal 2014-2015**

Edad	Sexo					
	Masculino		Femenino		Ambos	
	Cantidad	Por ciento	Cantidad	Por ciento	Cantidad	Por ciento
Menos de 10 años	2	0.16	1	0.32	3	0.19
10 años	9	0.71	4	1.29	13	0.82
11 años	12	0.95	3	0.97	15	0.95
12 años	43	3.39	16	5.16	59	3.74
13 años	65	5.13	34	10.97	99	6.28
14 años	151	11.92	52	16.77	203	12.87
15 años	190	15.00	54	17.42	244	15.47
16 años	307	24.23	68	21.94	375	23.78
17 años	442	34.88	74	23.87	516	32.73
18 o más *	46	3.63	4	1.29	50	3.17
Total	<u>1,267</u>	<u>100.00</u>	<u>310</u>	<u>100.00</u>	<u>1,577</u>	<u>100.00</u>

*Menores que incurrieron en la falta a la edad de 17 años, pero a la fecha de la presentación de la querella habían cumplido 18 años o más.

Fuente de información: Oficina de Administración de los Tribunales, Directoría de Operaciones, Oficina de Estadísticas

**Tabla C-31 Convivencia de los/las menores contra quienes se presentaron querellas
Tribunal de Primera Instancia, Sala Superior: Año fiscal 2014-2015**

Convivencia del menor	Sexo					
	Masculino		Femenino		Ambos	
	Cantidad	Por Ciento	Cantidad	Por Ciento	Cantidad	Por Ciento
Con Abuelos	51	4.03	15	4.84	66	4.19
Abuelos maternos	39	3.08	8	2.58	47	2.99
Abuelos paternos	12	0.95	7	2.26	19	1.20
Con Ambos Padres	225	17.76	40	12.90	265	16.81
Con ambos padres	225	17.76	38	12.26	263	16.68
Padres Adoptivos	-	-	2	0.64	2	0.13
Con Cónyuge	1	0.08	1	0.32	2	0.13
Con Madre	745	58.80	219	70.65	964	61.13
Con madre	644	50.83	192	61.94	836	53.01
Con madre y padrastro	101	7.97	27	8.71	128	8.12
Con Otros Parientes	53	4.18	13	4.19	66	4.18
Otros parientes	50	3.94	12	3.87	62	3.93
Vive con hermano	3	0.24	1	0.32	4	0.25
Con Padre	117	9.23	8	2.59	125	7.93
Con padre	104	8.21	6	1.94	110	6.98
Con padre y madrastra	13	1.02	2	0.65	15	0.95
Con Particulares	4	0.32	1	0.32	5	0.31
Madrastra o padrastro	-	-	1	0.32	1	0.06
Particulares	4	0.32	-	-	4	0.25
Custodia compartida	2	0.16	-	-	2	0.13
Deambulante	1	0.08	-	-	1	0.06
En una Institución u Hogar	37	2.92	8	2.58	45	2.85
Hogar	2	0.16	1	0.32	3	0.19
Institución	35	2.76	7	2.26	42	2.66
Otros	31	2.44	5	1.61	36	2.28
Total	1,267	100.00	310	100.00	1,577	100.00

Fuente de Información: Oficina de Administración de Tribunales, Directoría de Operaciones, Oficina de Estadísticas

Tabla C-32 Asistencia a la escuela y trabajo de los/las menores contra quienes se presentaron querellas, por sexo
Tribunal de Primera Instancia, Sala Superior: Año fiscal 2014-2015

Asistencia	Sexo					
	Masculino		Femenino		Ambos	
	Cantidad	Por ciento	Cantidad	Por ciento	Cantidad	Por ciento
Asisten a la escuela	<u>946</u>	<u>74.67</u>	<u>259</u>	<u>83.55</u>	<u>1,205</u>	<u>76.41</u>
Trabajan	51	4.03	5	1.61	56	3.55
No trabajan	895	70.64	254	81.94	1,149	72.86
No asisten a la escuela	<u>241</u>	<u>19.02</u>	<u>40</u>	<u>12.90</u>	<u>281</u>	<u>17.82</u>
Trabajan	62	4.89	10	3.23	72	4.57
No trabajan	179	14.13	30	9.67	209	13.25
Institución	<u>24</u>	<u>1.89</u>	<u>1</u>	<u>0.32</u>	<u>25</u>	<u>1.58</u>
Sin información	<u>56</u>	<u>4.42</u>	<u>10</u>	<u>3.23</u>	<u>66</u>	<u>4.19</u>
Total	<u>1,267</u>	<u>100.00</u>	<u>310</u>	<u>100.00</u>	<u>1,577</u>	<u>100.00</u>

Fuente de información: Oficina de Administración de los Tribunales, Directoría de Operaciones, Oficina de Estadísticas.

Tabla C-33 Menores contra quienes se presentaron querellas y que no asisten a la escuela, por sexo y edad
Tribunal de Primera Instancia, Sala Superior: Año fiscal 2014-2015

Edad	Sexo					
	Masculino		Femenino		Ambos	
	Cantidad	Por ciento	Cantidad	Por ciento	Cantidad	Por ciento
Menos de 10 años	-	-	-	-	-	-
11 años	1	0.41	-	-	1	0.36
12 años	2	0.83	-	-	2	0.71
13 años	1	0.41	-	-	1	0.36
14 años	12	4.98	3	7.5	15	5.34
15 años	22	9.13	3	7.5	25	8.9
16 años	51	21.16	10	25	61	21.7
17 años	141	58.52	23	57.5	164	58.36
18 o más *	11	4.56	1	2.5	12	4.27
Total	<u>241</u>	<u>100.00</u>	<u>40</u>	<u>100.00</u>	<u>281</u>	<u>100.00</u>

*Menores que incurrieron en la falta a la edad de 17 años, pero a la fecha de la presentación de la querella habían cumplido 18 años o más.

Fuente de información: Oficina de Administración de los Tribunales, Directoría de Operaciones, Oficina de Estadística

Tabla C-34 Fuente principal de sostenimiento de la familia y/o los menores contra quienes se presentaron querellas, por sexo
Tribunal de Primera Instancia, Sala Superior: Año fiscal 2014-2015

Fuente de sostenimiento	Sexo					
	Masculino		Femenino		Ambos	
	Cantidad	Por Ciento	Cantidad	Por Ciento	Cantidad	Por Ciento
Agencias Estatales y Federales	<u>618</u>	<u>48.78</u>	<u>186</u>	<u>60.00</u>	<u>804</u>	<u>50.98</u>
Ayuda de agencias y menor trabaja	19	1.50	4	1.29	23	1.46
Compensación por desempleo	2	0.16	-	-	2	0.13
Corporación del Fondo del Seguro del Estado	-	-	1	0.32	1	0.06
Departamento de la familia	385	30.39	114	36.78	499	31.65
Departamento de la familia y otros ayudas de agencias	2	0.16	1	0.32	3	0.19
Pensión de agencias	6	0.47	1	0.32	7	0.44
Pensión y otros ayudas de agencias	96	7.58	34	10.97	130	8.24
Seguro social	44	3.47	10	3.23	54	3.42
Seguro social y otros ayudas de agencias	64	5.05	21	6.77	85	5.39
Padres	<u>546</u>	<u>43.10</u>	<u>102</u>	<u>32.90</u>	<u>648</u>	<u>41.09</u>
Padre envía dinero y menor trabaja	13	1.03	1	0.32	14	0.89
Padres trabajan	530	41.83	100	32.26	630	39.95
Pensión alimentaria	3	0.24	1	0.32	4	0.25
Parientes	<u>7</u>	<u>0.55</u>	<u>4</u>	<u>1.29</u>	<u>11</u>	<u>0.70</u>
Hermano o hermana trabaja	1	0.08	1	0.32	2	0.13
Ingresos de abuelos	6	0.47	3	0.97	9	0.57
Particulares	<u>5</u>	<u>0.39</u>	<u>3</u>	<u>0.97</u>	<u>8</u>	<u>0.51</u>
Padraastro trabaja	5	0.39	3	0.97	8	0.51
Otros	<u>91</u>	<u>7.18</u>	<u>15</u>	<u>4.84</u>	<u>106</u>	<u>6.72</u>
Total	<u>1,267</u>	<u>100.00</u>	<u>310</u>	<u>100.00</u>	<u>1,577</u>	<u>100.00</u>

Fuente de Información: Oficina de Administración de Tribunales, Directoría de Operaciones, Oficina de Estadísticas

**Tabla C-35 Razones de no convivencia de los/las menores contra quienes se presentaron querellas, según quien expresa la razón, por sexo
Tribunal de Primera Instancia, Sala Superior: Año fiscal 2014-2015**

Quien expresa razón para no convivir	Sexo					
	Masculino		Femenino		Ambos	
	Cantidad	Por ciento	Cantidad	Por ciento	Cantidad	Por Ciento
Madre	<u>1,267</u>	<u>100.00</u>	<u>310</u>	<u>100.00</u>	<u>1,577</u>	<u>100.00</u>
Abandonó	19	1.50	1	0.32	20	1.27
Cedió Custodia	10	0.79	2	0.64	12	0.76
No indica	991	78.22	262	84.52	1,253	79.46
Emigro	15	1.18	6	1.94	21	1.33
Otros	70	5.52	15	4.84	85	5.39
Padres no pueden cuidar menor	28	2.21	7	2.26	35	2.22
Por orden del tribunal	20	1.58	1	0.32	21	1.33
Remoción del menor por Departamento de Familia	16	1.26	3	0.97	19	1.20
Separado o divorciado	97	7.66	11	3.55	108	6.85
Sin Información de padres	1	0.08	2	0.64	3	0.19
Menor	<u>1,267</u>	<u>100.00</u>	<u>310</u>	<u>100.00</u>	<u>1,577</u>	<u>100.00</u>
Decisión del Menor	-	-	1	0.32	1	0.06
No indica	1,266	99.92	309	99.68	1,575	99.88
Otros	1	0.08	-	-	1	0.06
Padre	<u>1,267</u>	<u>100.00</u>	<u>310</u>	<u>100.00</u>	<u>1,577</u>	<u>100.00</u>
Abandonó	56	4.42	21	6.78	77	4.89
Cedió Custodia	5	0.39	-	-	5	0.32
No indica	390	30.78	58	18.71	448	28.41
Emigró	42	3.31	15	4.84	57	3.61
No reconoció al menor	1	0.08	1	0.32	2	0.13
Otros	57	4.50	11	3.55	68	4.31
Padres no pueden cuidar menor	92	7.26	35	11.29	127	8.05
Por orden del tribunal	14	1.10	1	0.32	15	0.95
Remoción del menor por Departamento de Familia	10	0.80	3	0.97	13	0.82
Separado o divorciado	599	47.28	164	52.90	763	48.38
Sin Información de padres	1	0.08	1	0.32	2	0.13

Fuente de Información: Oficina de Administración de Tribunales, Directoría de Operaciones, Oficina de Estadísticas

Tabla C-36 Razones de no convivencia con padres de los/las menores contra quienes se presentaron querellas, por sexo

Tribunal de Primera Instancia, Sala Superior: Año fiscal 2014-2015

Razones para no convivir	Sexo					
	Masculino		Femenino		Total	
	Cantidad	Por Ciento	Cantidad	Por Ciento	Cantidad	Por Ciento
Abandonó	75	1.97	22	2.37	97	2.05
Cedió Custodia	15	0.39	2	0.21	17	0.36
Decisión del Menor	-	-	1	0.11	1	0.02
No indicaron	2,647	69.64	629	67.63	3,276	69.24
Emigró	57	1.50	21	2.26	78	1.65
No reconoció al menor	1	0.03	1	0.11	2	0.04
Otros	128	3.37	26	2.80	154	3.26
Padres no pueden cuidar menor	120	3.16	42	4.52	162	3.42
Por orden del tribunal	34	0.89	2	0.21	36	0.76
Remoción del menor por Departamento de Familia	26	0.68	6	0.64	32	0.68
Separado o divorciado	696	18.31	175	18.82	871	18.41
Sin información de padres	2	0.06	3	0.32	5	0.11
Total	3,801	100.00	930	100.00	4,731	100.00

Fuente de Información: Oficina de Administración de Tribunales, Directoría de Operaciones, Oficina de Estadísticas

Tabla C-37 Movimiento de vistas preliminares en alzada, por sala
Tribunal de Primera Instancia, Sala Superior: Año fiscal 2014-2015
Según registrado en Sistema Integrado de Manejo de Estadísticas de Casos (SIMEC)[‡]

Sala	Pendientes a 7/1/2014	Señaladas	Total a resolver	Vistas resueltas								Pendientes al 6/30/2015
				Hubo causa probable	No hubo causa probable	Desestimadas	Sobreseído Regla 247A	Sobreseído Regla 247B	Otros Archivos	Traslados	Total	
Aguadilla	56	200	256	48	143	24	3	-	7	-	225	31
Aibonito	29	49	78	8	22	5	1	-	17	-	53	25
Arecibo	60	174	234	68	117	35	-	-	5	3	228	6
Bayamón	118	12	130	35	11	27	-	-	5	-	78	52
Caguas	80	220	300	39	52	77	23	-	26	-	217	83
Carolina	43	265	308	57	159	42	-	-	8	-	266	42
Fajardo	34	109	143	11	56	32	1	-	31	-	131	12
Guayama	28	237	265	54	122	15	13	-	6	-	210	55
Humacao	10	127	137	22	58	16	-	-	21	-	117	20
Mayagüez	27	161	188	55	52	10	-	2	26	1	146	42
Ponce	138	442	580	181	268	46	-	-	33	-	528	52
San Juan	58	370	428	67	110	138	-	-	10	-	325	103
Utua	1	20	21	12	4	-	2	-	3	-	21	-
Total	682	2,386	3,068	657	1,174	467	43	2	198	4	2,545	523

[‡]La Rama Judicial de Puerto Rico cuenta con un Sistema Integrado para el Manejo de Estadísticas de Casos (SIMEC) para la producción de los datos estadísticos de los casos que se presentan y resuelven en las salas del Tribunal de Primera Instancia. La Región Judicial de Bayamón a partir de abril de 2014 y las Regiones Judiciales de Arecibo y Utua a partir de noviembre de 2014 comenzaron a registrar los datos de criminal grave y menos grave asociados, en un nuevo sistema, conocido como Sistema Unificado de Manejo y Administración de Casos (SUMAC-Criminal). Es por esta razón que se presentan los datos en tablas separadas. La Tabla C-37S a continuación presenta los datos estadísticos registrados en ese sistema.

Fuente de Información: Oficina de Administración de los Tribunales, Directoría de Operaciones, Oficina de Estadísticas

Tabla C-37S Movimiento de vistas preliminares en alzada, por sala**Tribunal de Primera Instancia, Sala Superior: Año fiscal 2014-2015****Según registrado en el Sistema Unificado de Manejo y Administración de Casos (SUMAC-Criminal)***

Sala	Pendientes a 7/1/2014	Señaladas	Total a resolver	Vistas resueltas					Pendientes a 6/30/2015
				Hubo causa probable	No hubo causa probable	Desestimadas	Archivos	Total	
Arecibo	-	118	118	18	28	2	18	66	52
Bayamón	77	340	417	110	73	90	36	309	108
Utado	-	16	16	1	4	-	-	5	11
Total	<u>77</u>	<u>474</u>	<u>551</u>	<u>129</u>	<u>105</u>	<u>92</u>	<u>54</u>	<u>380</u>	<u>171</u>

*La Región Judicial de Bayamón a partir de abril de 2014 y las Regiones Judiciales de Arecibo y Utado a partir de noviembre de 2014 comenzaron a registrar los datos de los casos criminales graves y los menos grave asociados, en el nuevo sistema, conocido como Sistema Unificado de Manejo y Administración de Casos (SUMAC-Criminal). En esta tabla se presentan los datos estadísticos de éste sistema.

Fuente de información: Oficina de Administración de los Tribunales, Directoría de Operaciones, Oficina de Estadísticas y Directoría de Informática, Oficina de Análisis y Desarrollo de Sistemas.

Tabla C-38 Movimiento de vistas preliminares, por sala

Tribunal de Primera Instancia, Sala Superior: Año fiscal 2014-2015

Según registrado en Sistema Integrado de Manejo de Estadísticas de Casos (SIMEC)*

Sala	Pendientes a 7/1/2014	Señaladas	Total a resolver	Vistas resueltas							Pendientes al 6/30/2015
				Vistas celebradas			Renuncias	Archivos	Traslados	Total	
				Hubo causa probable	No hubo causa probable	Total					
Aguadilla	201	1,904	2,105	928	347	1,275	439	130	1	1,845	260
Aibonito	573	1,853	2,426	1,167	472	1,639	216	235	10	2,100	326
Arecibo	380	1,001	1,381	624	302	926	342	64	2	1,334	47
Bayamón	343	180	523	63	51	114	52	64	-	230	293
Caguas	399	2,451	2,850	542	397	939	799	653	4	2,395	455
Carolina	535	2,128	2,663	1,227	464	1,691	7	371	-	2,069	594
Fajardo	240	2,137	2,377	637	381	1,018	559	318	15	1,910	467
Guayama	382	2,720	3,102	835	479	1,314	1,190	142	64	2,710	392
Humacao	211	1,564	1,775	453	363	816	489	216	11	1,532	243
Mayagüez	571	2,408	2,979	1,219	307	1,526	760	89	5	2,380	599
Ponce	275	2,910	3,185	751	752	1,503	1,086	213	9	2,811	374
San Juan	732	4,601	5,333	2,614	961	3,575	-	915	20	4,510	823
Utua	105	484	589	246	97	343	213	29	1	586	3
Total	4,947	26,341	31,288	11,306	5,373	16,679	6,152	3,439	142	26,412	4,876

*La Rama Judicial de Puerto Rico cuenta con un Sistema Integrado para el Manejo de Estadísticas de Casos (SIMEC) para la producción de los datos estadísticos de los casos que se presentan y resuelven en las salas del Tribunal de Primera Instancia. La Región Judicial de Bayamón a partir de abril de 2014 y las Regiones Judiciales de Arecibo y Utua a partir de noviembre de 2014 comenzaron a registrar los datos de criminal grave y menos grave asociados, en un nuevo sistema, conocido como Sistema Unificado de Manejo y Administración de Casos (SUMAC-Criminal). Es por esta razón que se presentan los datos en tablas separadas. La Tabla C-38S a continuación presenta los datos estadísticos registrados en ese sistema.

Fuente de Información: Oficina de Administración de los Tribunales, Directoría de Operaciones, Oficina de Estadísticas

Tabla C-38S Movimiento de vistas preliminares, por sala
Tribunal de Primera Instancia, Sala Superior: Año fiscal 2014-2015
Según registrado en el Sistema Unificado de Manejo y Administración de Casos (SUMAC-Criminal)†

Sala	Pendientes a 7/1/2014	Señaladas	Total a resolver	Vistas resueltas					Pendientes a 6/30/2015
				Hubo causa probable	No hubo causa probable	Desestimaciones	Archivos	Total	
Arecibo	-	1,340	1,340	807	203	41	40	1,091	249
Bayamón	639	5,846	6,485	3,862	971	623	197	5,653	832
Utuaado	-	460	460	311	66	12	16	405	55
Total	<u>639</u>	<u>7,646</u>	<u>8,285</u>	<u>4,980</u>	<u>1,240</u>	<u>676</u>	<u>253</u>	<u>7,149</u>	<u>1,136</u>

†La Región Judicial de Bayamón a partir de abril de 2014 y las Regiones Judiciales de Arecibo y Utuaado a partir de noviembre de 2014 comenzaron a registrar los datos de los casos criminales graves y los menos grave asociados, en el nuevo sistema, conocido como Sistema Unificado de Manejo y Administración de Casos (SUMAC-Criminal). En esta tabla se presentan los datos estadísticos de éste sistema.

Fuente de información: Oficina de Administración de los Tribunales, Directoría de Operaciones, Oficina de Estadísticas y Directoría de Informática, Oficina de Análisis y Desarrollo de Sistemas.

Tabla C-39 Medianas de tiempo transcurrido en la resolución de casos, querellas y vistas preliminares (en meses)

Tribunal de Primera Instancia, Sala Superior: Años fiscales 2010-2011 a 2014-2015
Según registrado en Sistema Integrado de Manejo de Estadísticas de Casos (SIMEC)[‡]

Asunto	Años fiscales				
	2010-2011	2011-2012	2012-2013	2013-2014	2014-2015
Civil	3.18	2.98	2.59	2.66	2.62
Civil municipal	1.38	1.31	1.51	1.38	1.44
Criminal [‡]	2.52	2.46	2.49	2.43	2.56
Querellas contra menores	1.87	2.00	1.87	1.80	1.74
Relaciones de familia	1.93	2.07	2.13	2.10	2.16
Tránsito	2.46	2.33	2.30	2.16	2.43
Vistas preliminares [‡]	1.38	1.38	1.44	1.38	1.57
Vistas preliminares en alzada [‡]	1.67	1.44	1.41	1.57	1.57

[‡] La Rama Judicial de Puerto Rico cuenta con un Sistema Integrado para el Manejo de Estadísticas de Casos (SIMEC) para la producción de los datos estadísticos de los casos que se presentan y resuelven en las salas del Tribunal de Primera Instancia. La Región Judicial de Bayamón a partir de abril de 2014 y las Regiones Judiciales de Arecibo y Utuado a partir de noviembre de 2014 comenzaron a registrar los datos de los casos criminales graves y los menos grave, en un nuevo sistema, conocido como Sistema Unificado de Manejo y Administración de Casos (SUMAC-Criminal). Es por esta razón que se presentan los datos estadísticos en tablas separadas. La Tabla C-39S a continuación presenta los datos estadísticos registrados en ese sistema.

Cautela en la interpretación de los datos: Para el año fiscal 2014-2015, las medianas de tiempo transcurrido en la resolución de casos criminales, vistas preliminares y vistas preliminares en alzada, fueron calculadas con información registrada en el Sistema SIMEC. Datos registrados en el Sistema SUMAC-Criminal no están considerados en el cálculo de esta medida.

Fuente de información: Oficina de Administración de los Tribunales, Directoría de Operaciones, Oficina de Estadísticas.

Tabla C-39S Medianas de tiempo transcurrido en la resolución de casos, querellas y vistas preliminares (en meses)

Tribunal de Primera Instancia, Sala Superior: Años fiscales 2010-2011 a 2014-2015
Según registrado en el Sistema Unificado de Manejo y Administración de Casos (SUMAC-Criminal)[‡]

Asunto	Años fiscales				
	2010-2011	2011-2012	2012-2013	2013-2014 ^{a/}	2014-2015 ^{a/}
Criminal	N/A	N/A	N/A	0.72	2.07
Vistas preliminares	N/A	N/A	N/A	0.26	0.92
Vistas preliminares en alzada	N/A	N/A	N/A	0.79	1.79

[‡]La Región Judicial de Bayamón a partir de abril de 2014 y las Regiones Judiciales de Arecibo y Utuado a partir de noviembre de 2014 comenzaron a registrar los datos de los casos criminales graves y los menos grave asociados, en el nuevo sistema, conocido como Sistema Unificado de Manejo y Administración de Casos (SUMAC-Criminal). En esta tabla se presentan los datos estadísticos de éste sistema.

N/A= No aplica

^{a/} Nótese que el tiempo transcurrido desde la presentación a la disposición o terminación está expresada en meses. Esta medida le parecerá con más sentido al convertirla a días. Por ejemplo, 0.72 partes de un mes son aproximadamente 22 días.

Fuente de información: Oficina de Administración de los Tribunales, Directoría de Operaciones, Oficina de Estadísticas y Directoría de Informática, Oficina de Análisis y Desarrollo de Sistemas.

Anejo 5 Tribunal de Primera Instancia, Sala Municipal

Tabla D-1 Movimiento de casos civiles, por sala
Tribunal de Primera Instancia, Sala Municipal: Año fiscal 2014-2015

Sala	Pendientes a 7/1/2014	Casos presentados			Casos a resolver	Casos resueltos						Pendientes al 6/30/2015
		Originales	Otros*	Total		Archivos	Con lugar la demanda	Estipulación	Sin lugar la demanda	Traslados	Total	
Adjuntas	105	767	15	782	887	186	553	13	37	2	791	96
Aguada	108	865	34	899	1,007	273	402	4	67	8	754	253
Aguadilla	291	1,796	23	1,819	2,110	673	928	43	151	50	1,845	265
Aguas Buenas	98	525	8	533	631	146	281	14	26	4	471	160
Aibonito	65	817	16	833	898	187	441	10	48	103	789	109
Añasco	84	559	10	569	653	147	290	3	30	27	497	156
Arecibo	595	3,379	102	3,481	4,076	603	2,512	78	485	45	3,723	353
Arroyo	37	414	33	447	484	45	311	54	6	3	419	65
Barceloneta	160	1,062	6	1,068	1,228	277	761	16	-	16	1,070	158
Barranquitas	109	626	30	656	765	161	378	1	43	15	598	167
Bayamón	875	4,693	180	4,873	5,748	1,079	2,786	182	180	160	4,387	1,361
Cabo Rojo	235	1,247	30	1,277	1,512	231	662	8	221	30	1,152	360
Caguas	1,015	4,129	165	4,294	5,309	1,176	2,604	62	305	168	4,315	994
Camuy	210	846	-	846	1,056	278	432	10	-	10	730	326
Canovanas	494	2,436	40	2,476	2,970	206	1,987	4	329	27	2,553	417
Carolina	933	6,601	319	6,920	7,853	1,005	4,775	112	842	84	6,818	1,035
Cataño	166	742	13	755	921	131	561	23	35	17	767	154
Cayey	195	1,539	46	1,585	1,780	473	902	17	76	15	1,483	297
Ceiba	69	299	9	308	377	53	180	12	25	7	277	100
Ciales	63	465	13	478	541	128	305	17	-	24	474	67

Tabla D-1 Movimiento de casos civiles, por sala
Tribunal de Primera Instancia, Sala Municipal: Año fiscal 2014-2015

Sala	Pendientes a 7/1/2014	Casos presentados			Casos a resolver	Casos resueltos						Pendientes al 6/30/2015
		Originales	Otros*	Total		Archivos	Con lugar la demanda	Estipulación	Sin lugar la demanda	Traslados	Total	
Cidra	254	794	5	799	1,053	264	411	21	45	12	753	300
Coamo	87	853	61	914	1,001	226	473	22	53	25	799	202
Comerio	73	468	21	489	562	144	273	11	15	13	456	106
Corozal	187	832	21	853	1,040	173	613	18	-	7	811	229
Culebra	11	39	7	46	57	13	23	1	3	-	40	17
Dorado	314	1,005	6	1,011	1,325	253	603	38	-	10	904	421
Fajardo	258	957	56	1,013	1,271	203	687	59	54	32	1,035	236
Florida	45	227	7	234	279	61	171	4	-	3	239	40
Guanica	107	523	19	542	649	112	331	3	98	4	548	101
Guayama	139	1,371	65	1,436	1,575	352	866	14	28	112	1,372	203
Guayanilla	54	540	36	576	630	192	277	-	63	5	537	93
Guaynabo	987	3,408	74	3,482	4,469	609	2,122	102	979	128	3,940	529
Gurabo	282	810	18	828	1,110	194	461	27	59	11	752	358
Hatillo	425	1,853	1	1,854	2,279	597	1,170	20	-	8	1,795	484
Hormigueros	147	521	23	544	691	114	337	3	78	11	543	148
Humacao	328	1,793	58	1,851	2,179	306	1,076	57	296	19	1,754	425
Isabela	42	947	14	961	1,003	246	485	-	112	7	850	153
Jayuya	41	502	13	515	556	129	334	17	19	4	503	53
Juana Diaz	320	1,160	33	1,193	1,513	269	701	-	247	47	1,264	249
Juncos	243	773	33	806	1,049	145	483	7	26	9	670	379
Lajas	154	486	11	497	651	148	237	8	49	14	456	195
Lares	234	1,447	49	1,496	1,730	281	1,057	21	75	13	1,447	283
Las Marías	28	166	4	170	198	43	77	1	15	7	143	55

Tabla D-1 Movimiento de casos civiles, por sala
Tribunal de Primera Instancia, Sala Municipal: Año fiscal 2014-2015

Sala	Pendientes a 7/1/2014	Casos presentados			Casos a resolver	Casos resueltos						Pendientes al 6/30/2015
		Originales	Otros*	Total		Archivos	Con lugar la demanda	Estipulación	Sin lugar la demanda	Traslados	Total	
Las Piedras	95	715	46	761	856	90	389	20	68	7	574	282
Loiza	101	505	23	528	629	88	367	5	32	6	498	131
Luquillo	115	694	35	729	844	104	468	16	74	2	664	180
Manatí	328	1,496	42	1,538	1,866	384	1,096	55	-	90	1,625	241
Maricao	13	84	-	84	97	12	14	-	-	1	27	70
Maunabo	37	165	11	176	213	33	122	2	15	7	179	34
Mayagüez	757	2,649	84	2,733	3,490	521	1,627	49	548	82	2,827	663
Moca	125	876	16	892	1,017	217	511	22	12	10	772	245
Morovis	116	790	10	800	916	241	460	19	-	14	734	182
Naguabo	73	410	15	425	498	85	236	13	30	5	369	129
Naranjito	116	636	7	643	759	106	485	19	10	7	627	132
Orocovis	81	509	32	541	622	126	298	4	13	9	450	172
Patillas	53	419	17	436	489	66	282	50	26	7	431	58
Peñuelas	93	497	17	514	607	183	255	-	57	5	500	107
Ponce	430	5,336	178	5,514	5,944	624	3,630	4	906	166	5,330	614
Quebradillas	128	582	4	586	714	209	306	-	-	5	520	194
Rincón	38	273	8	281	319	86	129	3	11	5	234	85
Rio Grande	258	1,304	59	1,363	1,621	261	858	20	86	26	1,251	370
Sabana Grande	145	500	10	510	655	130	221	2	34	9	396	259
Salinas	122	1,139	79	1,218	1,340	294	798	5	106	10	1,213	127
San German	231	781	21	802	1,033	187	390	6	97	18	698	335
San Juan	1,866	16,313	689	17,002	18,868	3,651	9,301	671	2,097	446	16,166	2,702
San Lorenzo	195	666	4	670	865	31	527	1	5	8	572	293

Tabla D-1 Movimiento de casos civiles, por sala
Tribunal de Primera Instancia, Sala Municipal: Año fiscal 2014-2015

Sala	Pendientes a 7/1/2014	Casos presentados			Casos a resolver	Casos resueltos						Pendientes al 6/30/2015
		Originales	Otros*	Total		Archivos	Con lugar la demanda	Estipulación	Sin lugar la demanda	Traslados	Total	
San Sebastián	137	979	27	1,006	1,143	235	640	14	26	23	938	205
Santa Isabel	177	477	16	493	670	120	321	1	85	8	535	135
Toa Alta	585	1,210	27	1,237	1,822	327	666	50	-	8	1,051	771
Toa Baja	971	1,914	34	1,948	2,919	305	1,212	40	-	14	1,571	1,348
Trujillo Alto	355	1,003	36	1,039	1,394	231	568	15	82	33	929	465
Utua	208	1,751	27	1,778	1,986	244	1,316	10	44	28	1,642	344
Vega Alta	343	1,048	3	1,051	1,394	231	699	32	-	12	974	420
Vega Baja	223	1,733	4	1,737	1,960	299	1,157	39	-	1	1,496	464
Vieques	12	153	8	161	173	17	98	-	24	1	140	33
Villalba	133	440	4	444	577	153	237	-	43	4	437	140
Yabucoa	86	594	14	608	694	143	349	14	15	14	535	159
Yauco	188	1,296	16	1,312	1,500	288	742	7	105	7	1,149	351
Total	<u>19,601</u>	<u>105,219</u>	<u>3,350</u>	<u>108,569</u>	<u>128,170</u>	<u>22,854</u>	<u>66,094</u>	<u>2,345</u>	<u>9,871</u>	<u>2,414</u>	<u>103,578</u>	<u>24,592</u>

* Incluye casos trasladados y reabiertos.

Fuente de información: Oficina de Administración de los Tribunales, Directoría de Operaciones, Oficina de Estadísticas

Tabla D-2 Movimiento de casos civiles, por causa de acción
Tribunal de Primera Instancia, Sala Municipal: Año fiscal 2014-2015

Causa de acción	Pendientes a 7/1/2014	Casos presentados			Casos a resolver	Casos resueltos						Pendientes al 6/30/2015
		Originales	Otros*	Total		Archivos	Con lugar la demanda	Estipulación	Sin lugar la demanda	Traslados	Total	
Accesión	2	-	-	-	2	-	2	-	-	-	2	-
Accidente de vehículo de motor	1	2	-	2	3	-	-	-	-	-	-	3
Cobro de dinero	1,287	2,348	86	2,434	3,721	787	1,835	126	13	92	2,853	868
Cobro de Dinero - Regla 60	10,360	47,596	1,760	49,356	59,716	10,913	28,003	1,781	221	1,197	42,115	17,601
Código de Salud Mental	628	5,969	223	6,192	6,820	5,235	485	3	104	255	6,082	738
Daños	6	1	2	3	9	2	1	-	-	-	3	6
Daños ocasionados por obras	3	-	1	1	4	3	1	-	-	-	4	-
Declaratoria de herederos	1	11	-	11	12	-	12	-	-	-	12	-
Desahucio	273	2,186	15	2,201	2,474	864	1,106	267	11	8	2,256	218
Desahucio por falta de pago	279	2,766	11	2,777	3,056	1,299	1,317	160	24	19	2,819	237
Despido injustificado	5	3	1	4	9	3	-	-	-	2	5	4
Despido por discrimen	15	14	-	14	29	7	3	1	-	-	11	18
Ejecución de hipoteca	3	6	1	7	10	2	2	-	-	-	4	6
Expediente de dominio	5	-	-	-	5	-	2	-	-	-	2	3
Impugnación de confiscación	2	-	-	-	2	-	1	-	-	-	1	1
Incumplimiento de contrato	10	4	2	6	16	4	4	-	-	3	11	5
Ingreso involuntario a programa de desintoxicación	65	92	1	93	158	105	1	-	-	-	106	52
Injunction - Arpe	5	-	-	-	5	2	3	-	-	-	5	-
Partición de herencia	2	-	-	-	2	-	1	-	-	-	1	1
Portación de armas	-	4	-	4	4	-	4	-	-	-	4	-
Reclamación de salario	8	7	1	8	16	5	6	-	-	1	12	4

Tabla D-2 Movimiento de casos civiles, por causa de acción
Tribunal de Primera Instancia, Sala Municipal: Año fiscal 2014-2015

Causa de acción	Pendientes a 7/1/2014	Casos presentados			Casos a resolver	Casos resueltos						Pendientes al 6/30/2015
		Originales	Otros*	Total		Archivos	Con lugar la demanda	Estipulación	Sin lugar la demanda	Traslados	Total	
Reclamación indemnización despido injustificado	7	8	-	8	15	3	4	-	-	-	7	8
Recurso de revisión de boletos de Departamento de Recursos Naturales	4	9	-	9	13	-	11	-	1	1	13	-
Rescisión de contrato	-	3	-	3	3	-	3	-	-	-	3	-
Resolución de contratos o acuerdos	-	2	-	2	2	2	-	-	-	-	2	-
Revisión de agencias administrativas	363	1,741	28	1,769	2,132	461	1,605	-	-	14	2,080	52
Revisión de boleto de tránsito	6,205	42,356	1,211	43,567	49,772	3,099	31,625	4	9,497	820	45,045	4,727
Salarios	10	24	1	25	35	14	5	1	-	2	22	13
Solicitud de orden	-	3	-	3	3	1	-	-	-	-	1	2
Solicitud para hacer cumplir orden	16	1	-	1	17	1	16	-	-	-	17	-
Solicitud para hacer cumplir orden de DACO	19	53	2	55	74	33	35	1	-	-	69	5
Subrogación	1	4	4	8	9	4	-	-	-	-	4	5
Otras causas de acción***	16	6	-	6	22	5	1	1	-	-	7	15
Total	19,601	105,219	3,350	108,569	128,170	22,854	66,094	2,345	9,871	2,414	103,578	24,592

* Incluye casos trasladados y reinstalados

** Incluye casos revocados, confirmados y Modificados.

*** El desglose de estos casos se encuentra en los archivo de la Oficina de Estadísticas de la Oficina de Administración de los Tribunales.

Fuente de información: Oficina de Administración de los Tribunales, Directoría de Operaciones, Oficina de Estadísticas

Tabla D-3 Casos civiles archivados, por fundamento
Tribunal de Primera Instancia, Sala Municipal: Año fiscal 2014-2015

Fundamento de archivo	Total	Por ciento del total
Contra la Prueba o "Non Suit"	34	0.15
Desestimada	3,596	15.73
Desistimientos	12,872	56.33
Inactividad o Abandono (Regla 39.2 Y 4.3B)	2,037	8.91
Paralizados los Procedimientos	26	0.11
Otros*	4,289	18.77
Total	<u>22,854</u>	<u>100.00</u>

* Incluye archivo, archivo administrativo, descubrimiento de prueba, duplicidad y otros fundamentos de archivo.

Fuente de información: Oficina de Administración de los Tribunales, Directoría de Operaciones, Oficina de Estadísticas

Tabla D-4(A) Labor realizada, por municipio
Tribunal de Primera Instancia, Sala Municipal: Año fiscal 2014-2015
Según registrado en el formulario OAT-388

Municipio	Vistas Regla 6	Fianzas impuestas	Fianzas admitidas	Resoluciones		Ley Núm 88 de Menores**					Otros***
				Ley Núm. 140*	Ordenanzas municipales	Vista de quejas	Determinación de causa	Ordenes		Vista inicial	
								Aprehensión	Ingreso		
Adjuntas	487	38	-	88	-	41	13	-	-	-	663
Aguada	272	14	8	21	-	-	-	-	-	-	604
Aguadilla	2,950	1,788	273	86	-	128	6	49	37	140	5,615
Aguas Buenas	12	-	-	15	-	-	-	-	-	-	123
Aibonito	2,048	1,363	236	167	-	96	18	86	69	33	1,473
Añasco	148	-	-	21	-	-	-	-	-	-	592
Arecibo	3,930	1,991	594	64	-	164	407	202	55	3	3,439
Arroyo	38	1	-	12	-	-	-	-	-	-	122
Barceloneta	749	82	11	32	-	1	-	-	-	3	2,420
Barranquitas	307	37	3	179	-	-	-	-	-	-	360
Bayamón	8,098	3,903	1,408	311	8	277	350	539	97	12	8,141
Cabo Rojo	268	1	-	291	-	-	-	-	-	14	617
Caguas	3,063	1,472	300	222	-	328	2	115	93	28	3,696
Camuy	172	-	-	87	-	-	-	-	-	-	121
Canovanas	-	-	-	-	-	-	-	-	-	-	-
Carolina	2,038	455	225	483	18	90	102	86	99	172	8,292
Cataño	49	17	1	-	-	-	-	-	-	-	102
Cayey	323	46	24	27	-	7	-	-	1	532	1,437
Ciales	107	-	-	29	-	-	-	-	-	-	263
Cidra	34	1	1	41	-	-	-	-	-	-	1,132
Coamo	372	-	-	214	-	-	-	-	-	-	1,225
Comerio	125	3	-	194	-	24	-	5	7	-	367
Corozal	239	1	-	77	-	-	-	-	-	-	2,503
Dorado	313	5	3	81	-	-	-	-	-	-	839
Fajardo	757	486	177	157	-	18	-	92	27	28	2,750
Florida	128	1	-	15	-	-	-	-	-	-	583
Guanica	137	-	1	55	-	-	-	-	-	-	391
Guayama	2,409	1,689	409	47	8	103	11	34	39	35	1,660

Tabla D-4(A) Labor realizada, por municipio
Tribunal de Primera Instancia, Sala Municipal: Año fiscal 2014-2015
Según registrado en el formulario OAT-388

Municipio	Vistas Regla 6	Fianzas impuestas	Fianzas admitidas	Resoluciones		Ley Núm 88 de Menores**					Otros***
				Ley Núm. 140*	Ordenanzas municipales	Vista de quejas	Determinación de causa	Ordenes		Vista inicial	
								Aprehensión	Ingreso		
Guayanilla	361	34	6	134	-	-	-	-	-	-	1,938
Guaynabo	780	-	-	114	-	-	-	-	-	1	1,549
Gurabo	34	-	-	27	-	-	-	-	-	-	493
Hatillo	618	-	-	111	-	-	-	-	-	-	2,096
Hormigueros	101	2	-	23	-	-	-	-	-	-	51
Humacao	1,004	628	264	67	-	23	-	71	4	362	1,337
Isabela	395	5	4	144	-	-	-	-	-	-	786
Jayuya	197	-	-	97	-	-	-	-	-	1	358
Juana Diaz	374	-	-	152	-	-	-	-	-	-	679
Juncos	209	-	-	27	-	185	-	-	-	-	2,262
Lajas	122	-	-	269	-	-	-	-	-	-	525
Lares	527	38	-	82	-	-	-	-	-	-	752
Las Marías	268	-	-	10	-	-	-	-	-	1	302
Las Piedras	71	-	-	61	48	8	-	-	-	-	846
Loiza	-	-	-	-	-	-	-	-	-	-	-
Manatí	392	5	7	60	-	-	-	-	-	-	5,094
Maricao	8	-	-	4	-	-	-	-	-	-	15
Maunabo	3	-	-	4	-	-	-	-	-	-	182
Mayagüez	2,330	1,299	437	214	-	27	1	29	26	7	2,515
Moca	217	-	-	20	-	-	-	-	-	-	520
Morovis	373	-	-	46	-	-	-	-	-	-	492
Naguabo	65	-	-	25	-	-	-	-	-	-	39
Naranjito	81	7	2	9	-	3	-	-	1	-	280
Orocovis	221	-	5	177	-	-	-	-	-	-	385
Patillas	138	25	3	-	-	-	5	-	1	-	458
Peñuelas	214	2	-	35	-	-	-	-	-	-	310
Ponce	3,108	1,882	652	67	5	159	-	3	35	2	3,171
Quebradillas	179	-	-	93	-	-	-	-	-	-	652

Tabla D-4(A) Labor realizada, por municipio
Tribunal de Primera Instancia, Sala Municipal: Año fiscal 2014-2015
Según registrado en el formulario OAT-388

Municipio	Vistas Regla 6	Fianzas impuestas	Fianzas admitidas	Resoluciones		Ley Núm 88 de Menores**					Otros***
				Ley Núm. 140*	Ordenanzas municipales	Vista de quejas	Determinación de causa	Ordenes		Vista inicial	
								Aprehensión	Ingreso		
Rincón	55	-	-	9	-	-	-	-	-	-	128
Rio Grande	3,539	1,960	455	292	-	104	3	21	27	169	6,682
Sabana Grande	90	-	-	78	-	-	-	-	-	-	424
Salinas	502	-	-	370	-	-	-	-	-	-	1,402
San German	253	-	-	195	-	-	-	-	1	4	1,107
San Juan	8,369	4,391	1,056	268	1	83	120	371	157	246	13,350
San Lorenzo	92	-	-	112	44	-	-	-	-	10	1,198
San Sebastián	286	11	4	114	-	-	-	-	-	-	1,275
Santa Isabel	133	-	-	25	-	-	-	-	-	-	252
Toa Alta	82	-	3	105	-	-	-	-	-	-	2,496
Toa Baja	181	-	-	66	-	-	-	-	-	-	1,136
Trujillo Alto	18	-	-	5	-	-	-	-	-	-	16
Utua	1,241	370	123	55	-	32	-	13	9	11	1,212
Vega Alta	314	2	1	70	-	-	-	-	-	-	723
Vega Baja	704	4	-	133	-	-	-	-	-	-	736
Villalba	168	2	-	61	-	-	-	-	-	-	367
Yabucoa	139	-	-	40	-	-	-	-	-	-	1,521
Yauco	286	-	2	163	-	-	-	-	-	-	994
Total	58,415	24,061	6,698	7,249	132	1,901	1,038	1,716	785	1,814	112,636

*Ley Núm. 140-1974, Ley sobre Controversias y Estados Provisionales de Derecho

**Ley Núm. 88-1986, Ley de Menores de Puerto Rico

***Incluye advertencias legales, bodas, certificaciones, declaraciones juradas, inspecciones oculares, orientaciones, diligenciamientos de órdenes y otros asuntos.

Fuente de información: Oficina de Administración de los Tribunales, Directoría de Operaciones, Oficina de Estadísticas

Tabla D-4 (B) Labor realizada, por municipio
Tribunal de Primera Instancia, Sala Municipal: Año fiscal 2014-2015
Según registrado en el formulario OAT-388

Municipio	Órdenes Expedidas*							Otras ¹
	Ley Núm. 121	Ley Núm. 246			Ley Núm. 408	Ley Núm. 67	Ley Núm. 284	
		Custodia	Orden de Protección	Pensión Alimenticia				
Adjuntas	29	12	28	-	43	8	119	64
Aguada	12	-	5	-	38	-	39	14
Aguadilla	129	26	73	-	416	26	326	1,507
Aguas Buenas	14	-	6	-	3	1	26	14
Aibonito	110	26	89	1	147	70	382	748
Añasco	79	-	34	-	46	17	125	108
Arecibo	209	29	226	-	307	90	397	2,659
Arroyo	61	5	18	-	22	46	56	54
Barceloneta	94	5	47	-	68	-	169	262
Barranquitas	64	-	61	1	22	28	252	180
Bayamón	925	262	729	8	1,882	983	1,664	6,981
Cabo Rojo	78	-	28	-	87	4	128	147
Caguas	421	43	353	-	591	81	998	2,432
Camuy	31	1	23	-	12	-	90	34
Canovanas	0	-	-	-	0	-	-	-
Carolina	681	61	291	31	576	153	987	1,560
Cataño	13	2	13	-	17	4	28	58
Cayey	54	2	34	-	66	10	111	125
Ciales	46	4	44	-	23	6	71	34
Cidra	55	-	21	-	24	2	112	67
Coamo	63	30	-	-	79	28	109	144
Comerio	65	16	15	23	40	63	155	78
Corozal	80	5	25	-	36	7	99	108
Dorado	140	21	51	-	81	4	129	272
Fajardo	82	36	72	25	59	61	160	441
Florida	45	-	16	-	15	-	61	32
Guanica	51	12	27	-	28	9	81	83
Guayama	93	48	113	-	168	32	236	2,050

Tabla D-4 (B) Labor realizada, por municipio
Tribunal de Primera Instancia, Sala Municipal: Año fiscal 2014-2015
Según registrado en el formulario OAT-388

Municipio	Órdenes Expedidas*							
	Ley Núm. 121	Ley Núm. 246			Ley Núm. 408	Ley Núm. 67	Ley Núm. 284	Otras ¹
		Custodia	Orden de Protección	Pensión Alimenticia				
Guayanilla	74	5	31	-	74	3	61	153
Guaynabo	202	59	71	-	172	43	244	66
Gurabo	23	2	8	-	16	7	34	52
Hatillo	34	4	30	-	74	1	121	108
Hormigueros	23	1	5	-	30	4	19	37
Humacao	44	-	16	-	168	-	72	589
Isabela	27	3	18	-	0	-	161	63
Jayuya	31	1	10	-	59	7	108	11
Juana Díaz	117	12	37	-	77	5	121	195
Juncos	37	2	20	-	27	3	61	67
Lajas	129	6	52	-	33	-	259	133
Lares	15	2	9	-	57	49	39	115
Las Marías	5	-	16	-	3	4	18	20
Las Piedras	57	5	36	-	26	5	131	57
Loiza	0	-	-	-	0	-	-	-
Manatí	122	7	61	-	123	-	119	231
Maricao	2	-	-	-	0	-	4	-
Maunabo	20	-	3	-	3	-	17	18
Mayagüez	135	4	66	-	365	22	153	827
Moca	13	3	16	-	33	-	69	38
Morovis	53	6	47	2	32	-	206	60
Naguabo	8	-	2	1	10	1	12	23
Naranjito	19	2	17	-	46	6	61	95
Orocovis	75	40	-	-	39	7	150	89
Patillas	73	24	30	-	174	87	172	113
Peñuelas	25	2	8	-	18	-	44	47
Ponce	230	37	86	6	493	8	99	1,401
Quebradillas	24	3	18	-	18	-	94	48
Rincón	6	1	-	-	8	3	10	1

Tabla D-4 (B) Labor realizada, por municipio
Tribunal de Primera Instancia, Sala Municipal: Año fiscal 2014-2015
Según registrado en el formulario OAT-388

Municipio	Órdenes Expedidas*							
	Ley Núm. 121	Ley Núm. 246			Ley Núm. 408	Ley Núm. 67	Ley Núm. 284	Otras ¹
		Custodia	Orden de Protección	Pensión Alimenticia				
Rio Grande	307	202	132	140	697	8	1,042	1,952
Sabana Grande	33	10	10	-	30	4	58	62
Salinas	118	-	146	-	32	74	346	170
San German	202	15	57	-	75	84	310	356
San Juan	956	55	656	6	3,739	206	1,376	5,303
San Lorenzo	75	3	45	-	80	5	154	336
San Sebastián	47	-	41	-	55	-	149	162
Santa Isabel	35	8	28	-	27	3	83	98
Toa Alta	55	1	67	-	44	11	201	139
Toa Baja	86	1	65	-	81	16	165	118
Trujillo Alto	13	4	9	-	5	-	22	12
Utua	21	15	14	-	65	71	65	439
Vega Alta	95	9	24	1	62	10	107	169
Vega Baja	126	35	55	4	187	9	160	262
Villalba	68	5	26	-	40	3	117	98
Yabucoa	173	1	40	-	26	3	197	172
Yauco	140	13	67	1	109	19	205	251
Total	7,897	1,254	4,637	250	12,428	2,524	14,526	35,012

*Órdenes expedidas en virtud de las siguientes leyes:

Ley Núm. 121-1986, Ley de Política Pública y Carta de Derechos de la Persona de Edad Avanzada en Puerto Rico

Ley Núm. 246-2011, Ley para la Seguridad, Bienestar y Protección de menores.

Ley Núm. 408-2000, Ley de Salud Mental de Puerto Rico

Ley Núm. 67-1993, Ley de la Administración de Servicios de Salud Mental y Contra la Adicción

Ley Núm. 284-1999, Ley Contra el Acecho en Puerto Rico

¹ Incluye órdenes de allanamiento, arresto, encarcelación, excarcelación, extradición, para mostrar causa, asuntos de menores y recoger pertenencias.

Fuente de información: Oficina de Administración de los Tribunales, Directoría de Operaciones, Oficina de Estadísticas

Tabla E-1 Solicitudes de órdenes de protección y órdenes de protección emitidas, denegadas y archivadas al amparo de la Ley Núm. 54-1989 para la Prevención e Intervención con la Violencia Doméstica

Tribunal de Primera Instancia: Año natural 2015

Municipio	Total de solicitudes de órdenes de protección			Total de órdenes de protección ex parte emitidas			Total de órdenes de protección finales emitidas			Ocasiones en las que se emitieron órdenes de protección recíprocas	Solicitudes de órdenes de protección denegadas			Solicitudes de órdenes de protección archivadas		
	Personal	Patronal	Total	Personal	Patronal	Total	Personal	Patronal	Total		Personal	Patronal	Total	Personal	Patronal	Total
Adjuntas	56	-	56	34	-	34	13	-	13	1	11	-	11	4	-	4
Aguada	103	-	103	38	-	38	48	-	48	3	51	-	51	12	-	12
Aguadilla	472	-	472	290	-	290	122	-	122	-	79	-	79	57	-	57
Aguas Buenas	6	-	6	6	-	6	3	-	3	-	1	-	1	-	-	-
Aibonito	525	-	525	281	-	281	218	-	218	6	34	-	34	59	-	59
Añasco	54	-	54	41	-	41	37	-	37	-	7	-	7	5	-	5
Arecibo	793	2	795	540	2	542	315	2	317	4	157	-	157	41	-	41
Arroyo	5	-	5	5	-	5	2	-	2	-	-	-	-	1	-	1
Barceloneta	68	-	68	60	-	60	30	-	30	-	-	-	-	5	-	5
Barranquitas	74	-	74	42	-	42	53	-	53	-	18	-	18	9	-	9
Bayamón	2,512	3	2,515	1,660	2	1,662	769	-	769	10	176	1	177	264	1	265
Cabo Rojo	106	-	106	23	-	23	28	-	28	1	19	-	19	24	-	24
Caguas	1,108	2	1,110	842	1	843	769	1	770	19	172	-	172	64	-	64
Camuy	2	-	2	2	-	2	1	-	1	-	-	-	-	-	-	-
Canóvanas	52	1	53	40	1	41	56	-	56	3	13	-	13	1	-	1
Carolina	441	-	441	232	1	233	347	1	348	29	36	-	36	74	-	74
Cataño	-	-	-	-	-	-	-	-	-	-	-	-	-	-	-	-
Cayey	169	-	169	119	-	119	56	-	56	2	5	-	5	41	-	41

Tabla E-1 Solicitudes de órdenes de protección y órdenes de protección emitidas, denegadas y archivadas al amparo de la Ley Núm. 54-1989 para la Prevención e Intervención con la Violencia Doméstica

Tribunal de Primera Instancia: Año natural 2015

Municipio	Total de solicitudes de órdenes de protección			Total de órdenes de protección ex parte emitidas			Total de órdenes de protección finales emitidas			Ocasiones en las que se emitieron órdenes de protección recíprocas	Solicitudes de órdenes de protección denegadas			Solicitudes de órdenes de protección archivadas		
	Personal	Patronal	Total	Personal	Patronal	Total	Personal	Patronal	Total		Personal	Patronal	Total	Personal	Patronal	Total
Ceiba	4	-	4	4	-	4	3	-	3	-	-	-	-	-	-	-
Ciales	32	-	32	27	-	27	20	-	20	-	3	-	3	5	-	5
Cidra	8	-	8	3	-	3	8	-	8	-	1	-	1	1	-	1
Coamo	96	-	96	43	-	43	47	-	47	-	25	-	25	12	-	12
Comerio	50	-	50	25	-	25	29	-	29	-	7	-	7	4	-	4
Corozal	49	-	49	38	-	38	45	-	45	-	13	-	13	8	-	8
Culebra	-	-	-	-	-	-	-	-	-	-	-	-	-	-	-	-
Dorado	93	-	93	69	-	69	56	-	56	1	20	-	20	6	-	6
Fajardo	335	2	337	235	-	235	147	-	147	4	26	2	28	40	-	40
Florida	5	-	5	5	-	5	5	-	5	-	-	-	-	-	-	-
Guanica	32	-	32	13	-	13	8	-	8	-	4	-	4	2	-	2
Guayama	424	-	424	303	-	303	140	-	140	-	13	-	13	133	-	133
Guayanilla	84	-	84	45	-	45	55	-	55	1	28	-	28	8	-	8
Guaynabo	104	-	104	44	-	44	64	-	64	3	11	-	11	19	-	19
Gurabo	4	-	4	1	-	1	5	-	5	1	1	-	1	1	-	1
Hatillo	82	-	82	67	-	67	24	-	24	1	12	-	12	9	-	9
Hormigueros	-	-	-	-	-	-	-	-	-	-	-	-	-	-	-	-
Humacao	674	4	678	426	3	429	240	1	241	13	96	1	97	55	1	56

Tabla E-1 Solicitudes de órdenes de protección y órdenes de protección emitidas, denegadas y archivadas al amparo de la Ley Núm. 54-1989 para la Prevención e Intervención con la Violencia Doméstica

Tribunal de Primera Instancia: Año natural 2015

Municipio	Total de solicitudes de órdenes de protección			Total de órdenes de protección ex parte emitidas			Total de órdenes de protección finales emitidas			Ocasiones en las que se emitieron órdenes de protección recíprocas	Solicitudes de órdenes de protección denegadas			Solicitudes de órdenes de protección archivadas		
	Personal	Patronal	Total	Personal	Patronal	Total	Personal	Patronal	Total		Personal	Patronal	Total	Personal	Patronal	Total
Isabela	100	-	100	54	-	54	36	-	36	1	52	-	52	8	-	8
Jayuya	2	-	2	2	-	2	-	-	-	-	-	-	-	-	-	-
Juana Díaz	280	-	280	139	-	139	135	-	135	2	32	-	32	60	-	60
Juncos	32	-	32	22	-	22	6	-	6	1	4	-	4	4	-	4
Lajas	17	-	17	12	-	12	12	-	12	-	3	-	3	3	-	3
Lares	88	-	88	51	-	51	44	-	44	1	4	-	4	1	-	1
Las Marías	-	-	-	-	-	-	-	-	-	-	-	-	-	-	-	-
Las Piedras	35	-	35	27	-	27	43	-	43	2	4	-	4	4	-	4
Loiza	26	-	26	19	-	19	27	-	27	-	7	-	7	2	-	2
Luquillo	2	-	2	1	-	1	3	-	3	-	-	-	-	1	-	1
Manatí	138	1	139	107	1	108	27	1	28	-	13	-	13	20	-	20
Maricao	-	-	-	-	-	-	-	-	-	-	-	-	-	-	-	-
Maunabo	-	-	-	-	-	-	1	-	1	-	-	-	-	1	-	1
Mayagüez	620	1	621	486	1	487	143	1	144	10	33	-	33	42	-	42
Moca	2	-	2	2	-	2	1	-	1	-	-	-	-	1	-	1
Morovis	51	-	51	41	-	41	28	-	28	-	3	-	3	9	-	9
Naguabo	-	-	-	-	-	-	3	-	3	-	1	-	1	-	-	-
Naranjito	2	-	2	2	-	2	2	-	2	-	-	-	-	-	-	-

Tabla E-1 Solicitudes de órdenes de protección y órdenes de protección emitidas, denegadas y archivadas al amparo de la Ley Núm. 54-1989 para la Prevención e Intervención con la Violencia Doméstica

Tribunal de Primera Instancia: Año natural 2015

Municipio	Total de solicitudes de órdenes de protección			Total de órdenes de protección ex parte emitidas			Total de órdenes de protección finales emitidas			Ocasiones en las que se emitieron órdenes de protección recíprocas	Solicitudes de órdenes de protección denegadas			Solicitudes de órdenes de protección archivadas		
	Personal	Patronal	Total	Personal	Patronal	Total	Personal	Patronal	Total		Personal	Patronal	Total	Personal	Patronal	Total
Orocovis	28	-	28	17	-	17	27	-	27	-	5	-	5	4	-	4
Patillas	89	-	89	52	-	52	53	-	53	1	13	-	13	6	-	6
Peñuelas	4	-	4	2	-	2	6	-	6	-	2	-	2	-	-	-
Ponce	1,027	1	1,028	553	-	553	395	-	395	11	85	-	85	169	-	169
Quebradillas	27	-	27	19	-	19	5	-	5	-	2	-	2	2	-	2
Rincón	1	-	1	-	-	-	-	-	-	-	1	-	1	-	-	-
Río Grande	1,383	2	1,385	803	1	804	250	-	250	13	153	-	153	120	-	120
Sabana Grande	28	-	28	19	-	19	19	-	19	-	4	-	4	4	-	4
Salinas	77	1	78	39	1	40	36	-	36	1	30	1	31	2	-	2
San Germán	129	-	129	86	-	86	36	-	36	1	28	-	28	29	-	29
San Juan	2,632	11	2,643	1,793	10	1,803	841	4	845	12	467	-	467	1,054	-	1,054
San Lorenzo	31	-	31	16	-	16	4	-	4	1	6	-	6	5	-	5
San Sebastián	213	-	213	159	-	159	127	-	127	1	34	-	34	37	-	37
Santa Isabel	3	-	3	3	-	3	-	-	-	-	-	-	-	3	-	3
Toa Alta	84	-	84	54	-	54	56	-	56	1	14	-	14	11	-	11
Toa Baja	69	1	70	48	1	49	69	1	70	1	31	-	31	11	-	11
Trujillo Alto	92	-	92	46	-	46	52	-	52	4	1	-	1	12	-	12

Tabla E-1 Solicitudes de órdenes de protección y órdenes de protección emitidas, denegadas y archivadas al amparo de la Ley Núm. 54-1989 para la Prevención e Intervención con la Violencia Doméstica

Tribunal de Primera Instancia: Año natural 2015

Municipio	Total de solicitudes de órdenes de protección			Total de órdenes de protección ex parte emitidas			Total de órdenes de protección finales emitidas			Ocasiones en las que se emitieron órdenes de protección recíprocas	Solicitudes de órdenes de protección denegadas			Solicitudes de órdenes de protección archivadas		
	Personal	Patronal	Total	Personal	Patronal	Total	Personal	Patronal	Total		Personal	Patronal	Total	Personal	Patronal	Total
Utuado	283	-	283	212	-	212	174	-	174	2	67	-	67	4	-	4
Vega Alta	41	1	42	31	1	32	25	-	25	-	3	-	3	1	-	1
Vega Baja	133	-	133	108	-	108	65	-	65	3	13	-	13	9	-	9
Vieques	32	-	32	19	-	19	18	-	18	-	3	-	3	8	-	8
Villalba	2	-	2	2	-	2	-	-	-	-	-	-	-	-	-	-
Yabucoa	46	-	46	35	-	35	48	-	48	-	16	-	16	35	-	35
Yauco	211	-	211	98	-	98	70	-	70	4	53	-	53	31	-	31
Total	16,682	33	16,715	10,782	26	10,808	6,650	12	6,662	175	2,226	5	2,231	2,677	2	2,679

Notas:

1. Orden de protección ex parte: es una orden emitida por el Tribunal de Primera Instancia luego de escuchar a la parte peticionaria y hacer una determinación provisional sobre los hechos.
2. Orden de protección final: es una orden emitida por el Tribunal de Primera Instancia luego de hacer una determinación final sobre los hechos.
3. Algunas de las órdenes de protección ex parte, finales, denegadas o archivadas pueden corresponder a solicitudes de órdenes de protección hechas en años anteriores al del presente informe.
4. Los datos sobre órdenes de protección al amparo de la Ley Núm. 54-1989 se recopilan por año natural y no año fiscal como el resto del Anuario Estadístico.

Fuente de información: Oficina de Administración de los Tribunales, Sistema de Órdenes de Protección Automatizadas (OPA)

Anejo 6 Glosario

En el glosario se incluyen algunos de los términos de uso estadísticos que suelen presentar duda o confusión. Las definiciones de los términos judiciales están disponibles en el siguiente enlace del portal de la Rama Judicial, *Glosario de Términos Jurídicos*: <http://www.ramajudicial.pr/orientacion/glosario.pdf>

La cuantificación estadística de la actividad judicial se realiza para algunos datos en la presentación y terminación de la responsabilidad judicial y administrativa del Tribunal.

Alegación de culpabilidad

Clasificación estadística que agrupa la cantidad de casos terminados con disposición de alegación de culpabilidad.

Archivos

Clasificación estadística que agrupa la cantidad de casos terminados con disposición por las determinaciones de archivos.

Caso criminal

La unidad de cuantificación estadística es el delito imputado. Por cada uno de los delitos hay un caso estadístico por acusado.

Caso civil

La unidad de cuantificación estadística es la primera causa de acción del título del documento de demanda o petición. Los eventos entre la presentación y la sentencia o posteriores a la misma se cuantifican como parte de la misma unidad.

Casos o recursos reabiertos/reinstalados

Clasificación estadística que agrupa la cantidad de casos terminados que retornan ante la atención del Tribunal.

Condena

Clasificación estadística que agrupa los casos criminales terminados con disposición de culpabilidad.

Disposición

Clasificaciones que agrupan las maneras de terminar los casos. Cada clasificación recoge la cantidad de casos con decisiones judiciales.

Estipulación

Clasificación estadística que agrupa la cantidad de casos terminados con disposición donde hubo acuerdos.

Hubo causa

Clasificación estadística que agrupa la cantidad de vistas preliminares terminadas con disposición de causa probable para acusar. También es utilizada para agrupar la cantidad de vistas de Regla 6 terminadas con disposición de causa probable para arresto.

Índice de resolución

En el contexto de lo que pretende expresar, lo representamos como una cantidad numérica de expedientes judiciales resueltos por cada cien presentados nuevos. Establece una relación entre los casos resueltos y los casos presentados para un mismo período. El índice de resolución cobra protagonismo cuando se han presentado 100 casos o más, de lo contrario, el indicador pierde su valor funcional.

Labor en asuntos municipales

La unidad de cuantificación estadística es el asunto atendido por los jueces y juezas. La clasificación del asunto son los aspectos investigados de índole civil y criminal en los tribunales municipales.

Labor en pensiones alimentarias

La unidad de cuantificación estadística es el asunto atendido por los examinadores y examinadoras de pensiones alimentarias. La clasificación del asunto son las vistas celebrar de los incidentes sobre las pensiones alimentarias de relaciones de familia y las recomendaciones a jueces y juezas de familia.

Movimiento de casos

Es una presentación conjunta de la cantidad de datos recopilados de los casos que se procesan y terminan en el tribunal durante un periodo informado.

Pendiente al inicio del periodo- Cantidad de casos en espera de terminación al inicio del periodo. Son los casos que están en proceso de maduración jurídica, indistintamente de si son recientes o llevan más tiempo.

Casos presentados- Cantidad de casos nuevos que iniciaron con la presentación de documento de alegaciones y requiriendo asistencia o reparación durante un periodo.

Total de activos- Cantidad por la suma de casos pendientes al inicio de un periodo y los casos presentados durante el periodo de referencia. También se le conoce como el volumen de casos ante la consideración del tribunal.

Casos resueltos- Cantidad de casos terminados con una disposición durante un periodo informado.

Pendiente al final del periodo – Cantidad de casos en espera de terminación al final de un periodo informado. Son los casos que están en proceso de maduración jurídica, indistintamente de si son nuevos o llevan más tiempo.

Mediana de resolución

La mediana de resolución es el valor central de una distribución de datos de tiempo organizados en forma ascendente o descendente, la cual deja a cada lado la mitad de las observaciones. La unidad de cuantificación son días transcurridos desde la presentación hasta la terminación de todos los casos. Una mediana de tres meses indica que la mitad de los casos se resolvió en menos de tres meses y la otra mitad en más de tres meses.

Por jurado

Clasificación para distinguir la cantidad de casos terminados con celebración de un Juicio por jurado.

Por tribunal de derecho

Clasificación para distinguir la cantidad de casos terminados con celebración de un Juicio por tribunal de derecho.

Querellas contra menores

Clasificación para distinguir la cuantificación estadística de los casos del Sistema de Justicia Juvenil. Es utilizado para diferenciar la cantidad de casos por faltas de menores de la cantidad de casos por delitos criminales de los adultos.

Renuncia de jurisdicción

Clasificación estadística que agrupa la cantidad de querellas terminadas con disposición de hubo renunciadas de jurisdicción.

Traslado

Clasificación estadística que agrupa la cantidad de casos o vistas que se mudan de un tribunal a otro por razón de la materia, cuantía económica o el lugar de la competencia.

Transferencia vista pensión alimentaria

Clasificación estadística que agrupa la cantidad de nuevas vistas cuando no pudo celebrarse una vista señalada ante Examinadores y Examinadoras de pensiones alimentarias.

Res señalamiento vista pensión alimentaria

Clasificación estadística que agrupa la cantidad de vistas de seguimiento ante Examinadores y Examinadoras de pensiones alimentarias.

Vista adjudicativa

Clasificación estadística que agrupa la cantidad de querellas terminadas en el Sistema de Justicia Juvenil.

Vista preliminar

La unidad de cuantificación estadística para estas vistas es el delito imputado. La clasificación distingue la cuantificación estadística de las vistas relativas a la determinación de causa probable en una acusación para juicio por delitos.

Vista preliminar en alzada

La unidad de cuantificación estadística es la vista preliminar donde la disposición fue revisada. La clasificación de las vistas es por el delito imputado.

Tribunal Supremo y Tribunal de Apelaciones

Apelación, recurso de

Cuantificación estadística de los recursos ante un tribunal de superior jerarquía para que anule, revoque o modifique la sentencia o providencia dictada por un tribunal inferior.

Opinión

Cuantificación estadística de la cantidad de escritos aplicables a cualquier otro caso de similar naturaleza.

Opinión concurrente

Cuantificación estadística de la cantidad de opiniones que están de acuerdo con una opinión principal pero no con sus fundamentos.

Opinión disidente

Cuantificación estadística de la cantidad de opiniones que están en desacuerdo con la opinión de mayoría.

Opinión de mayoría

Cuantificación estadística de la cantidad de opiniones que concurre la mayoría de los/las integrantes que intervienen en la decisión.

Per curiam

Cuantificación estadística de la cantidad de opiniones que identifican a la “Curia” o a todas/todas los/las integrantes como autores de las mismas.

Revisión, recurso de

Cuantificación estadística de la cantidad de recursos para revisar sentencias o resoluciones de un tribunal de inferior jerarquía.

Sentencia

Cuantificación estadística de la cantidad de pronunciamientos sobre la pena que se le impone a un acusado o los que ponen fin al pleito.