



**ANUARIO  
ESTADÍSTICO  
2020-2021**

**ANUARIO ESTADÍSTICO DEL PODER JUDICIAL  
DE PUERTO RICO 2020-2021**

**OFICINA DE ADMINISTRACIÓN DE LOS TRIBUNALES  
SAN JUAN, 2024**



2024

Oficina de Administración de los Tribunales (OAT)

[www.poderjudicial.pr](http://www.poderjudicial.pr)

Dirección física:

268 Ave. Muñoz Rivera

San Juan, PR 00918-1913

Dirección postal:

PO Box 190917

San Juan, PR 00919-0917

Teléfono

(787) 641-6600

Hon. Maite D. Oronoz Rodríguez

Jueza Presidenta

Tribunal Supremo de Puerto Rico

Hon. Sigfrido Steidel Figueroa

Director Administrativo de los Tribunales

Fecha de publicación: 11 de abril de 2024

Nota técnica: Los datos del Tribunal de Primera Instancia (TPI) contenidos en este Anuario Estadístico fueron extraídos de las bases de datos al 9 de enero de 2023. Agradecemos la colaboración del personal estadístico del Tribunal Supremo y del Tribunal de Apelaciones; a la Oficina de Servicios y Apoyo a Jueces y Juezas; a la Oficina de Servicios Sociales de la Directoría de Operaciones de la OAT; y a la Oficina de Análisis y Desarrollo de Sistemas de la Directoría de Informática, por ofrecer sus datos.

Citación sugerida:

Oficina de Administración de los Tribunales (2024). Anuario Estadístico del Poder Judicial de Puerto Rico 2020-2021, San Juan, Puerto Rico.

Este informe fue realizado por personal de la Oficina de Estadísticas, Ciencia de Datos y Planificación Judicial de la OAT. Puede contactar a la Oficina en el (787) 641-6600 extensión 5639 o por fax al (787) 641-6991.



INTRODUCCIÓN.....	1
ORDENAMIENTO JURÍDICO .....	1
Figura 1 Organización judicial y administrativa .....	2
Jueces y Juezas del Tribunal General de Justicia .....	2
Tabla 1 Jueces y juezas del Tribunal General de Justicia.....	3
Distribución territorial de las regiones judiciales .....	3
Figura 2 Distribución territorial de las regiones judiciales, Año Fiscal 2020-2021 .....	3
TRIBUNAL SUPREMO .....	4
Resumen de actividad judicial .....	4
Gráfica 1 Recursos presentados y resueltos en el Tribunal Supremo.....	5
TRIBUNAL DE APELACIONES .....	5
Resumen de actividad judicial .....	6
Gráfica 2 Recursos presentados y resueltos en el Tribunal de Apelaciones.....	6
TRIBUNAL DE PRIMERA INSTANCIA .....	7
Resumen de actividad judicial .....	7
Gráfica 3 Casos presentados y resueltos, por asunto .....	7
Gráfica 4 Índice de resolución, por región.....	8
Gráfica 5 Distribución de los casos pendientes al final del año .....	8
Tabla 2 Otra labor realizada en la sala municipal.....	9
Tabla 3 Órdenes expedidas en la sala municipal .....	9
Gráfica 6 Solicitudes y órdenes de protección al amparo de la Ley Núm. 54 de 15 de agosto de 1989.....	10
Asuntos en los que intervienen Examinadores y Examinadoras de Pensiones Alimentarias ..	10
Anejo Estadístico .....	11
Anejo 1 Jueces y Juezas .....	13
Tribunal Supremo.....	13
Tribunal de Apelaciones .....	13
Tribunal de Primera Instancia, Sala Superior .....	14
Tribunal de Primera Instancia, Sala Municipal.....	18
Anejo 2 Tribunal Supremo.....	20
Tabla A-1 Movimiento de recursos .....	20
Tabla A-2 Movimiento de recursos sometidos <sup>1</sup> .....	22

Tabla A-3 Movimiento de recursos criminales y civiles .....	23
Tabla A-4 Recursos resueltos .....	23
Tabla A-5 Relación entre los recursos de naturaleza civil y criminal, presentados y reabiertos .....	24
Tabla A-6 Recursos resueltos, por disposición .....	25
Tabla A-7 Recursos resueltos con opinión y sin opinión, por recurso y disposición.....	26
Tabla A-8 Opiniones emitidas, por recurso y clasificación .....	27
Tabla A-9 Recursos resueltos, por opinión .....	28
Tabla A-10 Relación entre opiniones y sentencias .....	28
Tabla A-11 Autos expedidos y denegados con y sin orden de mostrar causa .....	29
Tabla A-12 Disposición de autos expedidos .....	29
Anejo 3 Tribunal de Apelaciones .....	30
Tabla B-1 Movimiento de recursos .....	30
Tabla B-2 Movimiento de recursos, por tipo de recurso.....	31
Tabla B-3 Disposición de recursos, por tipo de recursos.....	32
Tabla B-4 Recursos desestimados, por tipo de recurso y la causa de su desestimación.....	33
Tabla B-5 Movimiento de recursos, por región judicial.....	34
Tabla B-6 Disposición de recursos, por región judicial .....	35
Anejo 4 Tribunal de Primera Instancia, Sala Superior .....	36
Tabla C-1 Movimiento de casos criminales, de tránsito, civiles y relaciones de familia, por sala .....	36
Tabla C-2 Movimiento de casos civiles.....	43
Tabla C-3 Movimiento de casos civiles, por causa de acción .....	44
Tabla C-4 Casos civiles archivados, por fundamento.....	49
Tabla C-5 Movimiento de casos civiles, por sala .....	50
Tabla C-6 Movimiento de casos criminales.....	53
Tabla C-7 Movimiento de casos criminales, por delito.....	54
Tabla C-8 Casos criminales archivados, por fundamento.....	64
Tabla C-9 Movimiento de casos criminales, por sala y grado de delito .....	65
Tabla C-10 Casos criminales resueltos, por sala, disposición y grado de delito.....	69
Tabla C-11 Movimiento de casos de tránsito .....	73
Tabla C-12 Movimiento de casos de tránsito, por infracción.....	74
Tabla C-13 Casos de tránsito archivados, por fundamento.....	76

Tabla C-14 Movimiento de casos de tránsito, por sala.....	77
Tabla C-15 Movimiento de casos de relaciones de familia.....	79
Tabla C-16 Movimiento de casos de relaciones de familia, por causa de acción.....	80
Tabla C-17 Casos de relaciones de familia archivados, por fundamento .....	82
Tabla C-18 Divorcios concedidos, por causa de acción .....	82
Tabla C-19 Movimiento de casos en el Programa de Relaciones de Familia.....	83
Tabla C-20 Movimiento de casos en el Programa de Relaciones de Familia, por región .....	83
Tabla C-21 Informe de labor realizada con pensiones alimentarias.....	84
Tabla C-22 Movimiento de casos de relaciones de familia, por sala .....	85
Tabla C-23 Movimiento de querellas, asunto de menores .....	88
Tabla C-24 Menores atendidos y movimiento de querellas, por región .....	88
Tabla C-25 Historial de antecedentes de los(las) menores contra quienes se presentaron querellas, por sexo .....	89
Tabla C-26 Querellas presentadas contra menores, por falta y región .....	90
Tabla C-27 Disposición judicial de las querellas contra menores resueltas, por región.....	93
Tabla C-28 Querellas presentadas contra menores, por falta, edad y sexo.....	94
Tabla C-29 Menores contra quienes se presentaron querellas, por sexo y edad.....	97
Tabla C-30 Convivencia de los(las) menores contra quienes se presentaron querellas .....	98
Tabla C-31 Asistencia a la escuela y trabajo de los(las) menores contra quienes se presentaron querellas, por sexo .....	99
Tabla C-32 Menores contra quienes se presentaron querellas y no asisten a la escuela, por sexo y edad.....	100
Tabla C-33 Fuente principal de sostenimiento de la familia o los menores contra quienes se presentaron querellas, por sexo.....	100
Tabla C-34 Razones de no convivencia de los(las) menores contra quienes se presentaron querellas, por sexo y persona que expresa la razón .....	101
Tabla C-35 Movimiento de vistas preliminares en alzada, por región .....	102
Tabla C-36 Movimiento de vistas preliminares, por región.....	103
Tabla C-37 Medianas de tiempo transcurrido en la resolución de casos, querellas y vistas preliminares (en meses) .....	104
Anejo 5 Tribunal de Primera Instancia, Sala Municipal.....	105
Tabla D-1 Movimiento de casos civiles, por sala .....	105
Tabla D-2 Movimiento de casos civiles, por causa de acción .....	108
Tabla D-3 Casos civiles archivados, por fundamento.....	109

Tabla D-4(A) Labor realizada, por municipio .....	110
Tabla D-4(B) Labor realizada, por municipio .....	112
Tabla D-5 Solicitudes de órdenes de protección y órdenes de protección emitidas, denegadas y archivadas al amparo de la Ley para la Prevención e Intervención con la Violencia Doméstica .....	114
Anejo 6 Glosario.....	117
Glosario.....	117



# INTRODUCCIÓN

La disponibilidad de una base estadística adecuada que permita la medición de la gestión judicial de nuestros tribunales es esencial para la toma de decisiones del Poder Judicial que se encuentra en constante evolución.

El índice de resolución, la variación de casos pendientes, la capacidad de resolución de los órganos judiciales, son solo algunos de los indicadores de medición de la actividad judicial que contribuyen análisis continuo del desempeño del Poder Judicial.

# ORDENAMIENTO JURÍDICO

La Constitución del Estado Libre Asociado de Puerto Rico establece un sistema republicano de gobierno compuesto por tres poderes: Poder Legislativo, Poder Ejecutivo y Poder Judicial.

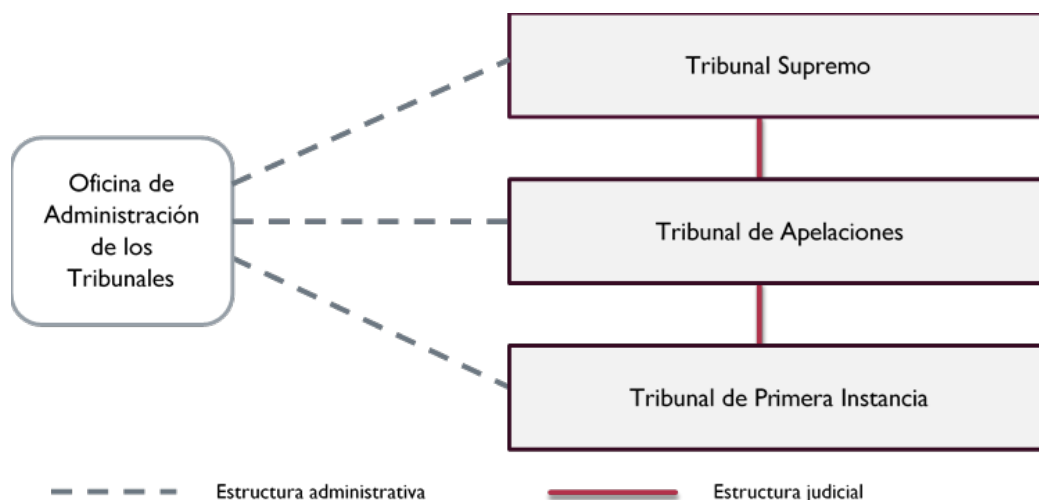
El Artículo V de la Constitución dispone que los tribunales de Puerto Rico constituyen un sistema judicial unificado en lo concerniente a jurisdicción, funcionamiento y administración. Además, establece que el Poder Judicial se ejercerá por un Tribunal Supremo y por aquellos otros tribunales que se establezcan por ley.

El Tribunal Supremo tiene la encomienda y ejerce la función principal de interpretar la ley, aclarar cuál es el estado de derecho y determinar la validez constitucional de cualquier estatuto o actuación oficial del Gobierno. También adopta reglas para la administración de los tribunales; reglamenta el ejercicio y admisión a la abogacía y notaría; aprueba normas de conducta ética profesional y judicial y ejerce su autoridad disciplinaria sobre abogados, abogadas, jueces y juezas.

El Juez Presidente o Jueza Presidenta dirige, por disposición constitucional, la administración de los tribunales. La Sección 7 del Artículo V de la Constitución crea el cargo de Director Administrativo o Directora Administrativa de los Tribunales para asistirle en el desempeño de tal responsabilidad. El Director Administrativo o Directora Administrativa de los Tribunales es nombrado(a) por el Juez Presidente o Jueza Presidenta.

La Ley 201-2003, según enmendada, conocida como la Ley de la Judicatura del Estado Libre Asociado de Puerto Rico de 2003 (en adelante, Ley de la Judicatura de 2003) establece que el Poder Judicial está compuesto por el Tribunal Supremo como Tribunal de última instancia, el Tribunal de Apelaciones como Tribunal intermedio y por el Tribunal de Primera Instancia, los que conjuntamente constituyen el Tribunal General de Justicia.

Figura 1 Organización judicial y administrativa



## Jueces y Juezas del Tribunal General de Justicia

El Tribunal Supremo (TS) es el Tribunal de última instancia, y está compuesto por un Juez Presidente o Jueza Presidenta y ocho Jueces Asociados y Juezas Asociadas, quienes desempeñan sus cargos hasta la edad de 70 años. Al 30 de junio de 2021 el 89 % de estas plazas se encontraban ocupadas, con una distribución por género de dos (2) mujeres y (6) hombres. Ver Tabla 1

El Tribunal de Apelaciones (TA) está compuesto por 39 plazas de Jueces y Juezas que desempeñan su cargo por un término de dieciséis (16) años. Al 30 de junio de 2021 el 90% de estas plazas se encontraban ocupadas, con una distribución por género de 17 mujeres y 18 hombres. Ver Tabla 1

El Tribunal de Primera Instancia (TPI) está constituido por 253 Jueces y Juezas Superiores y 85 Jueces y Juezas Municipales. De conformidad con lo dispuesto en la Ley de la Judicatura de 2003, según enmendada, los Jueces y Juezas Superiores son nombrados(as) y desempeñan su cargo por un término de dieciséis (16) años y los Jueces y Juezas Municipales son nombrados(as) y desempeñan su cargo por un término de doce (12) años.

De un total de 338 plazas disponibles en el TPI, al 30 de junio de 2021 el 97% de éstas se encontraban ocupadas. Los Jueces y Juezas Superiores tienen competencia sobre todos los asuntos civiles y criminales. De conformidad con lo establecido en la Ley de la Judicatura de 2003, según enmendada, los Jueces y Juezas Municipales, tienen competencia sobre determinados asuntos civiles y criminales. Además, mediante asignación del Juez Presidente o Jueza Presidenta, el Juez o Jueza Municipal puede intervenir en asuntos interlocutorios de un caso ante la consideración de un Juez o Jueza Superior. Al final del año fiscal 2020-2021 el TPI contaba con 327 Jueces y Juezas activos (245 jueces y juezas superiores y 82 jueces y juezas municipales). Ver Tabla 1

Tabla 1 Jueces y juezas del Tribunal General de Justicia

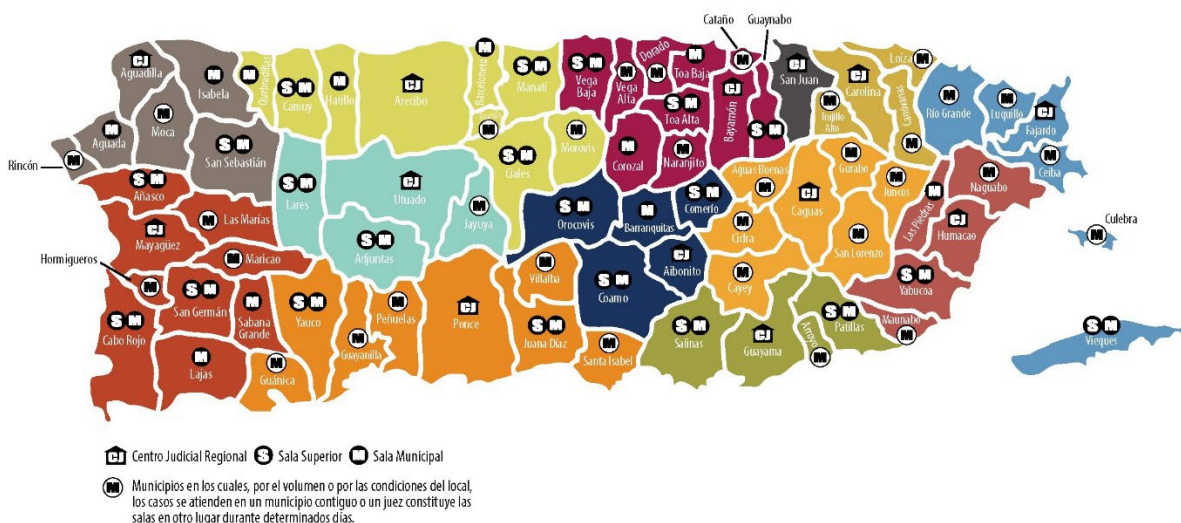
Tribunal	Jueces y Juezas activos		
	Hombres	Mujeres	Total
Tribunal Supremo	6	2	8
Tribunal de Apelaciones	18	17	35
Tribunal de Primera Instancia	<u>132</u>	<u>195</u>	<u>327</u>
Jueces y Juezas Superiores	106	139	245
Jueces y Juezas Municipales	26	56	82

Fuente: Oficina de Servicios y Apoyo a Jueces y Juezas, Oficina de Administración de los Tribunales: Jueces y Juezas activos(as) del Tribunal General de Justicia al 30 de junio de 2021.

## Distribución territorial de las regiones judiciales

El Tribunal de Primera Instancia se distribuye territorialmente en trece regiones judiciales. Cada región judicial está compuesta por un centro judicial y sus respectivas salas superiores y municipales. Cada centro judicial cuenta con un Juez Administrador o Jueza Administradora Regional quien, junto con su personal de apoyo, representa el ordenamiento de índole judicial y administrativo central establecido por el Juez Presidente o la Jueza Presidenta.

Figura 2 Distribución territorial de las regiones judiciales, Año Fiscal 2020-2021



# TRIBUNAL SUPREMO

El Tribunal Supremo adopta para los tribunales, reglas de evidencia y de procedimiento civil y criminal y para el trámite de asuntos de menores, y las remite a la Asamblea Legislativa para su aprobación. También aprueba la reglamentación para la administración del Tribunal General de Justicia.

El Tribunal Supremo atiende los siguientes asuntos:

- recursos originales de mandamus, hábeas corpus, quo warranto, injunctio y auto inhibitorio;
- apelaciones de sentencias finales de paneles del Tribunal de Apelaciones (TA) en casos civiles en los cuales se haya determinado la inconstitucionalidad de una ley, resolución, regla o reglamento de una agencia o instrumentalidad pública u ordenanza municipal;
- apelaciones que plantean la existencia de conflictos entre sentencias en casos civiles del TA;
- mediante recurso gubernativo la calificación final de los Registradores de la Propiedad al denegar un asiento solicitado;
- mediante *certiorari*, que expide discrecionalmente, las sentencias o resoluciones finales u órdenes interlocutorias de paneles del TA;
- mediante el auto de certificación trae ante sí, para considerar y resolver, cualquier caso pendiente ante el TA en el cual se cuestiona la inconstitucionalidad de una ley, resolución, regla o reglamento, o un caso que por su naturaleza e impacto en la convivencia social amerita se obvie el trámite procesal regular; y
- mediante auto de certificación, cualquier asunto certificado por algún Tribunal de los Estados Unidos de América (Supremo, Apelativo, Distrito) o por el más alto Tribunal apelativo de cualesquiera de los estados de la Unión Americana, si existen cuestiones de derecho puertorriqueño que puedan determinar el resultado del mismo y no existan precedentes en la jurisprudencia del Tribunal Supremo.
- Cualquier otro recurso y causas que se determinen por ley.

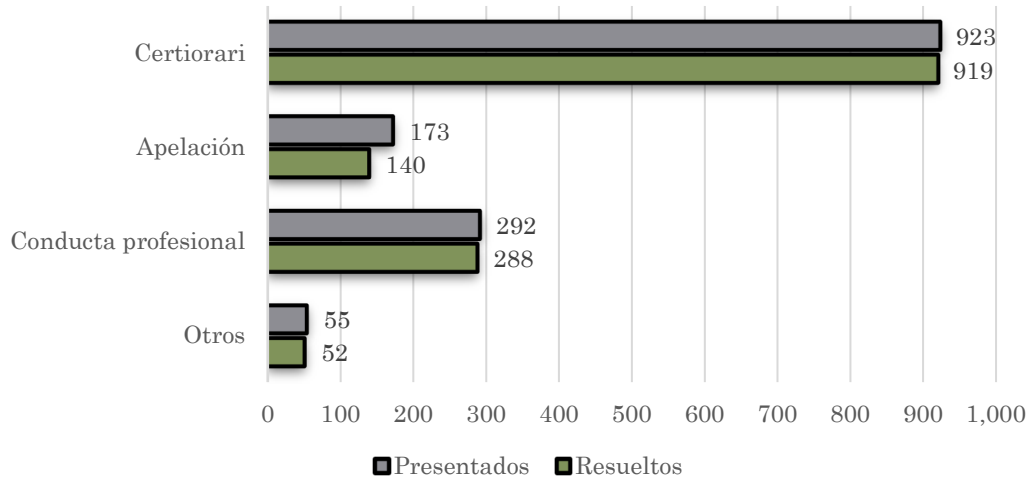
## Resumen de actividad judicial

En el Tribunal Supremo, durante el año fiscal 2020-2021, se presentaron o reabrieron 1,443 y se resolvieron 1,399 recursos. El recurso de mayor atención es el *certiorari*. De estos recursos, se presentaron 923 y se resolvieron 919, lo que representó el 66% de lo resuelto. Ver Gráfica 1

El índice de resolución (IR) es un indicador de la capacidad del Tribunal para atender la carga de casos que se le presenta. La relación de recursos resueltos respecto a los recursos presentados en el Tribunal Supremo durante el año fiscal 2020-2021 resultó en un índice de resolución de 97. Es decir, de cada 100 recursos nuevos presentados se resolvieron 97 recursos. Al 30 de junio de 2021, quedaron pendientes de resolver 280 recursos. De los cuales el 38% están en trámite de

perfeccionamiento, el 34% ya perfeccionados y listos para resolverse en sus méritos y el 28% a ser considerados por el Tribunal.

Gráfica 1 Recursos presentados y resueltos en el Tribunal Supremo



## TRIBUNAL DE APELACIONES

El Tribunal de Apelaciones atiende:

Mediante recurso de apelación:

- Sentencias finales dictadas por el Tribunal de Primera Instancia (TPI) en casos civiles y criminales.

Mediante recurso de *certiorari*:

- Sentencias dictadas por el TPI en los casos de condena por alegación de culpabilidad.
- Resoluciones dictadas por el TPI en virtud del procedimiento especial de la Ley de Municipios Autónomos.
- Resoluciones finales dictadas por el TPI en procedimientos de jurisdicción voluntaria.
- Resolución u orden o sentencia final al revisar un laudo de arbitraje del TPI.
- Resoluciones u órdenes interlocutorias del TPI bajo las Reglas 56 y 57 o de la denegatoria de una moción de carácter dispositivo.
- Órdenes o resoluciones interlocutorias dictadas por el TPI cuando se recurra de decisiones sobre la admisibilidad de testigos de hechos o peritos esenciales, asuntos relativos a privilegios evidenciaros, anotaciones de rebeldía o en casos de Relaciones de Familia.
- Sentencias dictadas por el TPI al revisar las resoluciones, determinaciones u órdenes que emita la Comisión Estatal de Elecciones.
- Órdenes o resoluciones que revistan de interés público o en cualquier otra situación en la cual esperar a la apelación constituiría un fracaso irremediable de la justicia.

Mediante recurso de revisión:

- Decisiones, reglamentos, órdenes, resoluciones y providencias finales dictadas por organismos o agencias administrativas o por sus funcionarios, ya sean en su función adjudicativa o cuasi legislativa conforme lo dispuesto en ley.

Autos de hábeas corpus y mandamus:

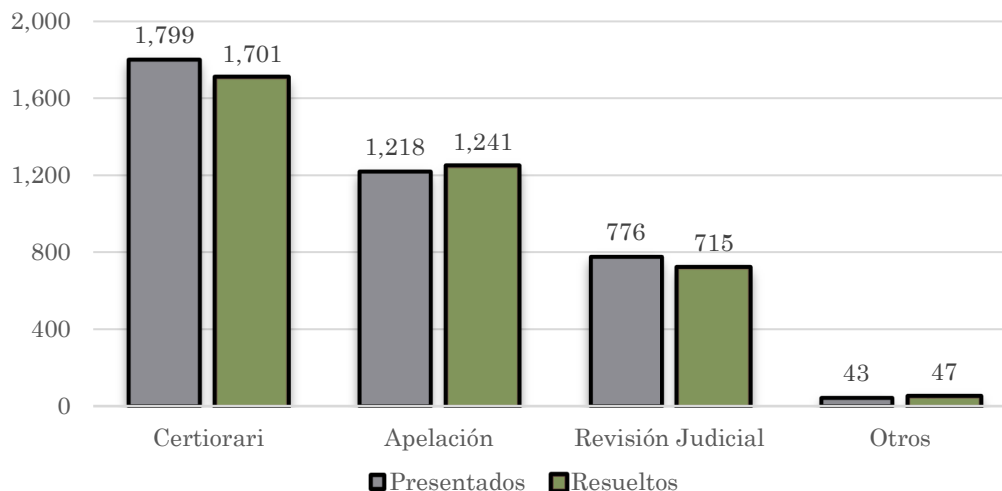
- Mandamus – Recurso extraordinario que busca una expresión judicial que obligue a un funcionario o a una funcionaria pública a cumplir con su deber ministerial.
- Hábeas corpus – Recurso extraordinario de naturaleza civil mediante el cual una persona que está privada ilegalmente de su libertad solicita a la autoridad judicial competente que investigue la causa de su detención.

## Resumen de actividad judicial

En el Tribunal de Apelaciones, durante el año fiscal 2020-2021, se presentaron 3,836 y se resolvieron 3,704 recursos. El recurso de mayor atención es el *certiorari*. De estos recursos se presentaron 1,799 y se resolvieron 1,701, lo que representó el 46% de lo resuelto. Ver Gráfica 2

La relación de recursos resueltos respecto a los recursos presentados en el Tribunal de Apelaciones durante el año fiscal 2020-2021 resultó en un índice de resolución de 96.6. Al 30 de junio de 2021, quedaron pendientes de resolver 1,016 recursos. De los cuales el 49% eran recursos de apelaciones, el 32% recursos de *certiorari*, el 19% revisiones judiciales y 0% escritos misceláneos y extraordinarios.

Gráfica 2 Recursos presentados y resueltos en el Tribunal de Apelaciones



# TRIBUNAL DE PRIMERA INSTANCIA

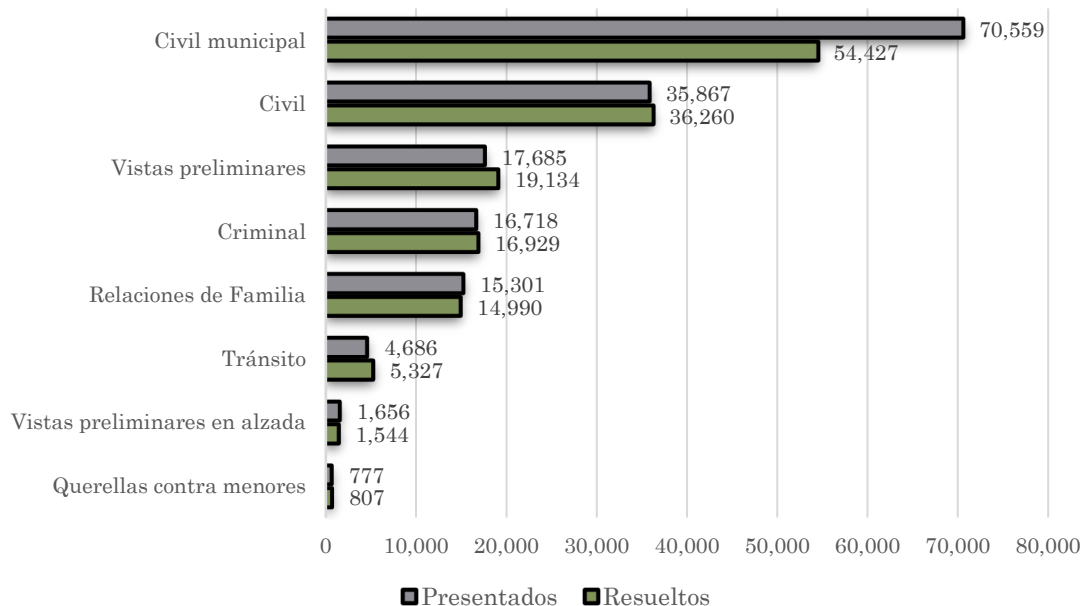
Las salas del Tribunal de Primera Instancia (TPI) tienen jurisdicción original para intervenir en todo tipo de procedimiento judicial, civil o criminal, bajo las leyes y la Constitución del Estado Libre Asociado de Puerto Rico.

El TPI está dividido para fines administrativo, en trece (13) regiones judiciales. Las regiones judiciales son: San Juan, Bayamón, Aguadilla, Mayagüez, Ponce, Guayama, Humacao, Caguas, Aibonito, Utuado, Carolina y Fajardo. El TPI atiende en materia civil todos los asuntos de: derecho de familia, derecho laboral, sucesiones, derecho constitucional, derecho administrativo, derecho corporativo, derecho hipotecario, derecho de obligaciones y contratos, daños y perjuicios, acciones relacionadas con toda clase de contribuciones, casos de expropiaciones, recursos legales especiales y extraordinarios, procedimientos para poner en vigor las determinaciones de las agencias administrativas, o para impugnar o poner en vigor los laudos arbitrales en cualquier materia y, cualquier otro asunto civil. En lo criminal, este Tribunal atiende todos los casos por delito grave y menos grave, así como toda infracción a las ordenanzas municipales.

## Resumen de actividad judicial

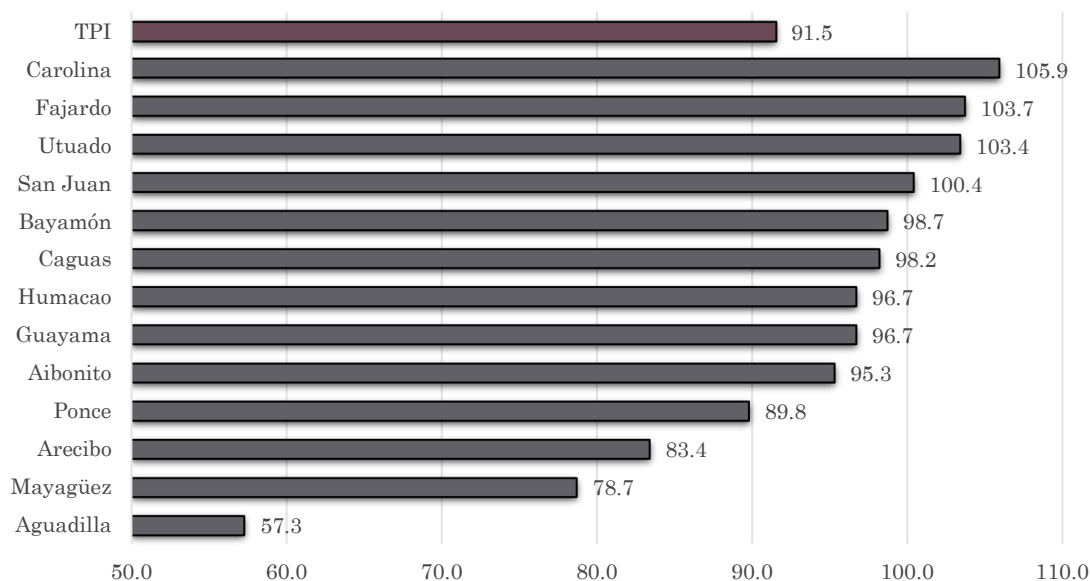
En el año fiscal 2020-2021 se presentaron 143,131 casos y se resolvieron 127,933. También fueron señaladas 17,685 vistas preliminares y 1,656 vistas preliminares en alzada. En vistas preliminares se resolvieron 19,134 y en vistas preliminares en alzadas 1,544. En querellas por falta cometidas por los menores se presentaron 777 y se resolvieron 807. Ver Gráfica 3

Gráfica 3 Casos presentados y resueltos, por asunto



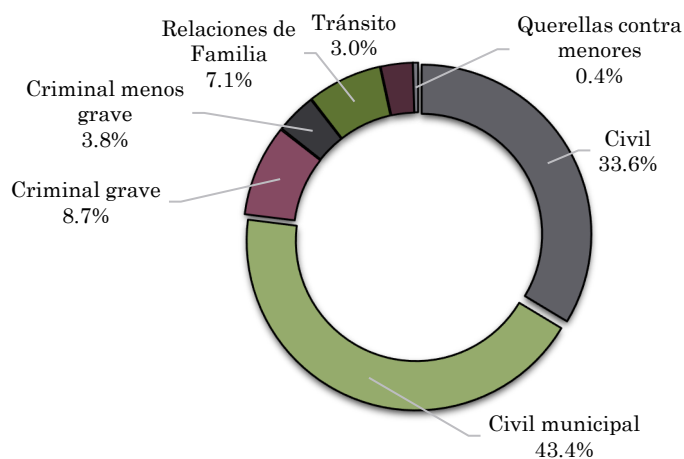
El TPI alcanzó un índice de resolución de 91.5, es decir, se resolvieron 92 casos de cada 100 casos presentados. Al examinar este indicador por región judicial, notamos que la Región Judicial de Carolina reportó el índice de resolución más alto. Ver Gráfica 4

Gráfica 4 Índice de resolución, por región



A finales del año fiscal 2020-2021 quedaban pendientes de resolución 84,394 casos y querellas por faltas cometidas por menores. En esta cantidad se consideran los casos civiles en Sala Superior y Sala Municipal, casos criminales, casos relacionados a la Ley de Tránsito, casos de Relaciones de Familia y querellas contra menores. Ver Gráfica 5.

Gráfica 5 Distribución de los casos pendientes al final del año



En el año fiscal 2020-2021, los Jueces y Juezas de las Salas Municipales del TPI atendieron 22,995 vistas de Regla 6, emitieron 1,601 resoluciones bajo la Ley Núm. 140 de 23 de julio de 1974,



conocida como la Ley sobre controversias y estados provisionales de derecho, y determinaron causa en 166 querellas contra menores bajo la Ley Núm. 88 de 9 de julio de 1986, conocida como la Ley de Menores de Puerto Rico. Ver Tabla 2

Tabla 2 Otra labor realizada en la sala municipal

Labor realizada	Cantidad
Vistas Regla 6	22,995
Resoluciones	
Ley Núm. 140*	1,601
Ley Núm. 88 de Menores**	
Determinación de causa	166

\*Ley Núm. 140 de 23 de julio de 1974. Conocida como Ley sobre Controversias y Estados Provisionales de Derecho.

\*\*Ley Núm. 88 de 9 de julio de 1986. Conocida como Ley de Menores de Puerto Rico.

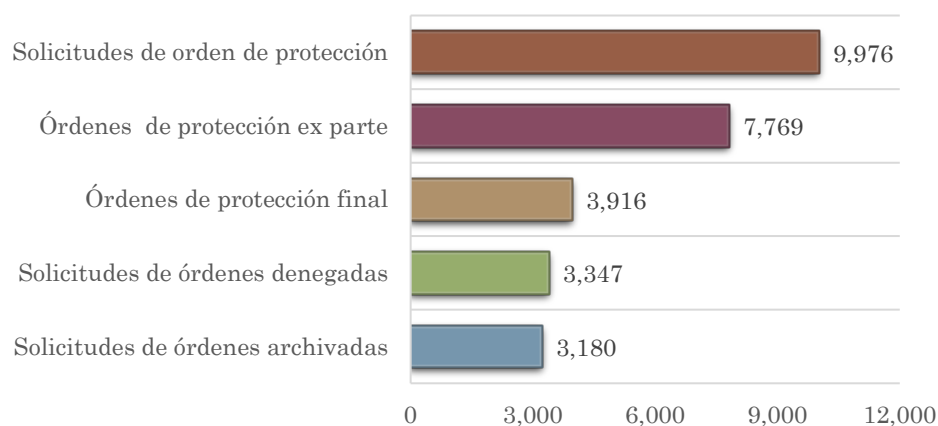
Por otro lado, los Jueces y Juezas Municipales expedieron órdenes en virtud de varias leyes. Las más frecuentes (42%) fueron las correspondientes a la Ley de Salud Mental de Puerto Rico (Ley 408-2000) seguidas por aquellas relacionadas a la Ley Contra el Acecho en Puerto Rico (Ley 284-1999) con un 22%. Ver Tabla 3

Tabla 3 Órdenes expedidas en la sala municipal

Órdenes expedidas	Cantidad	Por ciento
Ley Núm. 408 - Salud Mental	11,046	41.9
Ley Núm. 284 - Acecho	5,872	22.3
Ley Núm. 54 - Orden final de Protección de Violencia Domestica	3,916	14.8
Ley Núm. 121 - Personas de edad avanzada	3,537	13.4
Ley Núm. 246 - Protección a menores	1,804	6.8
Ley Núm. 148 - Ley para la Protección de las Víctimas de Violencia Sexual	202	0.8
<b>Total</b>	<b>26,377</b>	<b>100.0</b>

El Sistema de Órdenes de Protección Automatizadas (OPA) se utiliza para registrar solicitudes de órdenes de protección al amparo de la Ley Núm. 54 de 15 de agosto de 1989, conocida como Ley de Prevención e Intervención con la Violencia Doméstica. En el año fiscal 2020-2021 se solicitaron un total de 9,976 solicitudes de órdenes de protección personales y patronales, de las cuales 9,960 fueron personales. Además, se emitieron 7,769 órdenes de protección ex parte y 3,916 órdenes de protección finales. Ver Gráfica 6.

Gráfica 6 Solicitudes y órdenes de protección al amparo de la Ley Núm. 54 de 15 de agosto de 1989.



### Asuntos en los que intervienen Examinadores y Examinadoras de Pensiones Alimentarias

En los tribunales diariamente se procesa una gran cantidad de casos relacionados con asuntos de relaciones de familia. En muchos de estos casos se solicita el establecimiento o modificación de pensiones alimentarias para menores de edad. La Ley para el Sustento de Menores, Ley Núm. 5 de 30 de diciembre de 1986, según enmendada, creó el cargo de Examinador(a) de Pensiones Alimentaria para apoyar a los jueces y juezas con el manejo de las pensiones alimentarias para menores de edad. La labor que realiza este personal consiste en la atención de vistas sobre pensiones alimentarias y hacer recomendaciones a los jueces y juezas, para asegurar el rápido procesamiento de estas. Durante el año fiscal 2020-2021 se presentaron 8,945 casos sobre pensiones alimentarias a los(las) Examinadores(as) de Pensiones Alimentarias para la celebración de vistas. De éstos 4,967 fueron casos nuevos, 1,767 fueron revisiones automáticas de las pensiones y 2,211 referidos de los jueces y juezas. Las recomendaciones para los jueces y juezas en los casos sobre pensiones alimentarias fueron 2,258 de fijación de pensión, 713 de aumento de pensión, 623 de no modificar la pensión, 416 de no establecer pensión y 302 de rebaja de pensión.

# Anejo Estadístico



## *Anejo 1 Jueces y Juezas*

### Tribunal Supremo

Hon. Maité D. Oronoz Rodríguez  
Jueza Presidenta

Jueces y Juezas Asociados/as  
Hon. Anabelle Rodríguez Rodríguez<sup>1</sup>  
Hon. Rafael L. Martínez Torres  
Hon. Mildred G. Pabón Charneco  
Hon. Erick V. Kolthoff Caraballo  
Hon. Edgardo Rivera García  
Hon. Roberto Feliberti Cintrón  
Hon. Luis F. Estrella Martínez  
Hon. Ángel A. Colón Pérez

### Tribunal de Apelaciones

Hon. Roberto J. Sánchez Ramos  
Juez Administrador

Hon. Nery E. Adames Soto  
Hon. Alicia Álvarez Esnard  
Hon. Eileen Barresi Ramos  
Hon. Abelardo Bermúdez Torres  
Hon. Olga E. Birriel Cardona  
Hon. Fernando J. Bonilla Ortiz  
Hon. Maritere Brignoni Mártir  
Hon. Carlos I. Candelaria Rosa  
Hon. Sol de B. Cintrón Cintrón  
Hon. Luisa M. Colom García<sup>2</sup>  
Hon. Nereida Cortés González  
Hon. Ivelisse M. Domínguez Irizarry  
Hon. Félix R. Figueroa Cabán  
Hon. Gerardo A. Flores García  
Hon. Grace M. Grana Martínez  
Hon. Juan R. Hernández Sánchez  
Hon. Nélide Jiménez Velázquez<sup>3</sup>  
Hon. Gloria L. Lebrón Nieves  
Hon. Ana Mateu Meléndez

Hon. Gina R. Méndez Miró  
Hon. Aida Nieves Figueroa<sup>4</sup>  
Hon. Laura I. Ortiz Flores  
Hon. Ángel R. Pagán Ocasio  
Hon. Misael Ramos Torres  
Hon. Noheliz Reyes Berríos  
Hon. Felipe Rivera Colón  
Hon. Monsita Rivera Marchand  
Hon. Waldemar Rivera Torres  
Hon. Roberto Rodríguez Casillas  
Hon. Fernando Rodríguez Flores  
Hon. Giselle Romero García  
Hon. Eric Ronda Del Toro  
Hon. Carlos G. Salgado Schwarz  
Hon. Grisel Santiago Calderón  
Hon. Irene S. Soroeta Kodesh  
Hon. Sigfrido Steidel Figueroa<sup>5</sup>  
Hon. Héctor J. Vázquez Santisteban  
Hon. Carlos Vizcarrondo Irizarry<sup>6</sup>

---

<sup>1</sup> Se acogió a los beneficios de jubilación el 24 de diciembre de 2020.

<sup>2</sup> Se acogió a los beneficios de jubilación el 31 de enero de 2021.

<sup>3</sup> Se acogió a los beneficios de jubilación el 31 de enero de 2021.

<sup>4</sup> Renunció el 23 de diciembre de 2020.

<sup>5</sup> Relevado de sus funciones de Juez de Apelaciones para actuar como Director Administrativo de la Oficina de Administración de los Tribunales.

<sup>6</sup> Se acogió a los beneficios de jubilación el 31 de enero de 2021.

## Tribunal de Primera Instancia, Sala Superior

### **Aguadilla**

Hon. Abid E. Quiñones Portalatín  
Juez Administrador

Hon. Juan C. Avilés Feliú  
Hon. Hiram A. Cerezo De Jesús  
Hon. Miguel A. Deynes Vargas  
Hon. Hasan El Musa Espitia  
Hon. Diómedes González Velázquez  
Hon. Miguel Ramírez Vargas  
Hon. Johnny Reyes Villanueva  
Hon. José T. Román Barceló  
Hon. Iván G. Román González  
Hon. Aixa Rosado Pietri  
Hon. Eric M. Ruiz Pérez  
Hon. Miguel Trabal Cuevas  
Hon. Geysa D. Villarrubia Rivera

### **Aibonito**

Hon. Mariellem Padilla Cotto  
Jueza Administradora Interina

Hon. Joel Ayala Martínez  
Hon. Luis S. Barreto Altieri  
Hon. Alexis J. Carlo Ríos  
Hon. Cristina Córdova Ponce  
Hon. Pedro J. Pérez Nieves  
Hon. Elías Rivera Fernández  
Hon. Vanessa M. Sánchez Mediola

### **Arecibo**

Hon. Heidi D. Kiess Rivera  
Jueza Administradora

Hon. David G. Calderón Cordero  
Hon. Santiago Cordero Osorio  
Hon. Froilan Cruz Soto  
Hon. Juan E. Dávila Rivera  
Hon. Militza De Jesús De Jesús  
Hon. Claudette Fernández Rosario  
Hon. María A. González Cardona  
Hon. Leyla I. Graulau Igartúa

Hon. Beatriz Martínez Cordero  
Hon. Glendaliz Morales Correa  
Hon. Élix A. Morales Cubero  
Hon. Robert Osoria Osaria  
Hon. Jessika D. Padilla Rivera<sup>7</sup>  
Hon. Jorge F. Raíces Román  
Hon. Evelyn D. Reyes Rios  
Hon. Yadira Saavedra Pérez  
Hon. Sandra I. Segarra Vázquez  
Hon. Yelitza Trinidad Martín  
Hon. Vidal Vélez Díaz

### **Bayamón**

Hon. Carmen L. Otero Ferreiras  
Jueza Administradora

Hon. Besty Asencio Quiles  
Hon. María de Lourdes Camareno Dávila  
Hon. Wanda Cintrón Valentín  
Hon. Marta I. Dávila Román  
Hon. Marisol Díaz Guerrero  
Hon. Sylvia G. Díaz Solla<sup>8</sup>  
Hon. Nerisvel C. Durán Guzmán  
Hon. Jaime J. Fuster Zalduondo  
Hon. Enid Gavilán Pérez  
Hon. Leslie J. Hernández Crespo  
Hon. Anelís Hernández Rivera  
Hon. Isaac Llantín Quiñones  
Hon. María C. Marina Durán  
Hon. Antonio J. Marqués Sabater<sup>9</sup>  
Hon. Karla S. Mellado Delgado  
Hon. Mariela Miranda Recio  
Hon. José J. Monge Gómez  
Hon. Jessica Morales Correa  
Hon. Juan C. Negrón Rodríguez  
Hon. Juan S. Nevárez García  
Hon. Andino Q. Olguín Arroyo<sup>10</sup>  
Hon. Janette Perea López  
Hon. María E. Pérez Ortiz  
Hon. Vanessa Pintado Rodríguez  
Hon. Eduardo R. Rebollo Casaldúa  
Hon. Nydia del C. Ríos Jiménez

<sup>7</sup> Relevada de sus funciones judiciales, nombrada Presidenta Alterna Comisión Estatal de Elecciones

<sup>8</sup> Se acogió a los beneficios de jubilación el 31 de mayo de 2021.

<sup>9</sup> Se acogió a los beneficios de jubilación el 31 de marzo de 2021.

<sup>10</sup> Se venció su término el 30 de noviembre de 2020.

Hon. María T. Rivera Corujo  
Hon. Elmer Rodríguez Díaz  
Hon. Raphael G. Rojas Fernández  
Hon. Sariely Rosado Fernández  
Hon. Sarah Y. Rosado Morales  
Hon. Marta M. Rosario Santana<sup>11</sup>  
Hon. Ethel G. Ruiz Fernández  
Hon. Pedro J. Saldaña Rosado  
Hon. María C. Sanz Martínez  
Hon. Wanda I. Soler Fernández  
Hon. María Z. Trigo Ferraiuoli  
Hon. Alberto Valcárcel Ruiz  
Hon. Rafael A. Villafaña Riera

### **Caguas**

Hon. Ricardo G. Marrero Guerrero  
Juez Administrador

Hon. Sylkia Carballo Noguerras  
Hon. Reinaldo O. Catinchi Padilla  
Hon. Luz I. Cruz Rodríguez  
Hon. Ana Paulina Cruz Vélez  
Hon. José M. D'Anglada Raffucci  
Hon. Jorge L. Díaz Reverón  
Hon. Julio A. Díaz Valdés  
Hon. Edwin H. Flores Sellés  
Hon. Javier Gómez Cruz<sup>12</sup>  
Hon. Maria del P. González Mareno  
Hon. Gladys G. González Segarra  
Hon. Daniel R. López González  
Hon. Rosabelle Padín Batista  
Hon. Annette M. Prats Palerm  
Hon. Migdalí Ramos Rivera  
Hon. Luis R. Rivera Cruz  
Hon. Isander J. Rivera Morales  
Hon. Benicio G. Sánchez La Costa  
Hon. Viviana J. Torres Reyes  
Hon. Roxana D. Verela Fernós

### **Carolina**

Hon. Rosa del C. Benítez Álvarez  
Jueza Administradora

Hon. Fernando L. Abreu Arias  
Hon. Ismael C. Álvarez Burgos

Hon. Francisco A. Borelli Irizarry  
Hon. Diana I. Conde Rodríguez  
Hon. Arlene De la Matta Meléndez  
Hon. Nereida Feliciano Ramos  
Hon. Edgar S. Figueroa Vázquez  
Hon. Gema M. González Rodríguez  
Hon. Ann M. Higginbotham Arroyo  
Hon. Wilfredo J. Maldonado García  
Hon. Lizardo W. Mattei Román  
Hon. Ignacio E. Morales Gómez  
Hon. Elsie E. Ochoa D'Acosta  
Hon. Eduardo Otero Ortiz  
Hon. Joaquín T. Peña Ríos  
Hon. Diana Z. Pérez Pabón  
Hon. María de los A. Rabell Fuentes  
Hon. Thainie Reyes Ramírez  
Hon. Lynnette Rivera Rodríguez  
Hon. Berthaida Seijo Ortiz  
Hon. Eva S. Soto Castelló  
Hon. Jorge L. Toledo Reyna

### **Fajardo**

Hon. Camille Rivera Pérez  
Jueza Administradora

Hon. Jaime J. Benero García<sup>13</sup>  
Hon. Maritere Colón Domínguez<sup>14</sup>  
Hon. Tatiana M. Cintrón Rivera  
Hon. Joel A. Cruz Hiraldo  
Hon. Sylmari de la Torre Soto  
Hon. Karilyn M. Díaz Rivera  
Hon. Lourdes M. Díaz Velázquez  
Hon. José M. Marrero Pérez  
Hon. Laura Emi Martínez Rivera  
Hon. Juan A. Robles Adorno  
Hon. Darina I. Vázquez Ríos

### **Guayama**

Hon. Roberto E. Soto Vega  
Juez Administrador Interino

Hon. Lourdes N. Acevedo Cruz  
Hon. Fernando J. Chalas González  
Hon. Orlando Durán Medero  
Hon. Oscar M. González Rivera

<sup>11</sup> Se venció su término el 16 de octubre de 2020.

<sup>12</sup> Renunció el 10 de enero de 2021.

<sup>13</sup> Se acogió a los beneficios de jubilación el 30 de octubre de 2020.

<sup>14</sup> Relevada de sus funciones de judiciales, nombrada Directora Administrativa Auxiliar de la Oficina de Administración de los Tribunales.

Hon. Rubimar L. Miranda Rivera  
Hon. Carlos M. Ortiz Sued  
Hon. Juan A. Reyes Colón  
Hon. Josian J. Rivera Torres  
Hon. Harry E. Rodríguez Guevara  
Hon. María de los Ángeles Silva Basora

### **Humacao**

Hon. Mayra Huergo Cordoso  
Jueza Administradora

Hon. Itzel Aguilar Péerez  
Hon. Tania I. Barbarossa Ortiz  
Hon. Yaritza Carrasquillo Aponte  
Hon. Rubén Castro Rodríguez<sup>15</sup>  
Hon. Mariluz Cruz Morales  
Hon. Héctor C. Hoyos Torres  
Hon. Ana M. Meléndez Renaud  
Hon. Antonio R. Negrón Villardefrancos  
Hon. Martín I. Ramos Junquera  
Hon. Santos Ramos Lugo  
Hon. Marieli Rosario Figueroa  
Hon. Yumayra Serrano Murcelo  
Hon. Juan M. Tirado Ríos  
Hon. María T. Ubarri Baragaño<sup>16</sup>

### **Mayagüez**

Hon. Maura Santiago Ducós  
Jueza Administradora

Hon. Miguel R. Alameda Ramírez  
Hon. Mónica Alpi Figueroa  
Hon. Jorge A. Arroyo González  
Hon. Margie Báez López  
Hon. Efraín De Jesús Rodríguez  
Hon. Legna I. González García<sup>17</sup>  
Hon. Miguel A. López Feliciano  
Hon. Héctor L. López Sánchez  
Hon. William Machado Aldarondo  
Hon. Marta L. Marchany Justiniano  
Hon. Soraya Méndez Polanco  
Hon. Carmen L. Montalvo Laracuenta  
Hon. María I. Negrón García  
Hon. Isabel Padilla Zapata  
Hon. Iris S. Rodríguez López  
Hon. Vilmary Rodríguez Pardo

### **Ponce**

Hon. Lissette Toro Vélez  
Jueza Administradora

Hon. Lizandra M. Avilés Mendoza  
Hon. Liza M. Báez Burgos  
Hon. María del C. Berríos Flores  
Hon. Mariano Daumont Crespo  
Hon. Luz D. Fraticelli Alvarado  
Hon. Carlos G. González López  
Hon. Marta E. González Yglesias  
Hon. Aníbal Lugo Irizarry  
Hon. Ángel M. Llavona Folguera  
Hon. Luis I. Navas De León  
Hon. Lynette Ortiz Martínez  
Hon. Verónica A. Pagán Torres  
Hon. Francisco A. Quiñones Rivera  
Hon. Charlene Rivera Agosto  
Hon. Jorge R. Rivera Rueda  
Hon. Leila Rolón Henríque  
Hon. Francisco J. Rosado Colomer<sup>18</sup>  
Hon. Hamed G. Santaella Carlo  
Hon. Rosaline Santana Ríos  
Hon. Rubén Andrés Serrano Santiago  
Hon. Jesús E. Soto Amadeo  
Hon. Zahira I. Torres Moró  
Hon. Brenda A. Vera Miró  
Hon. Pedro O. Vidal Ríos

### **San Juan**

Hon. Laura L. López Roche  
Jueza Administradora

Hon. Viviam S. Acosta Ruiz  
Hon. Waleska I. Aldebol Mora  
Hon. Gisela Alfonso Fernández  
Hon. José A. Alicea Rivera  
Hon. Karem M. Álvarez Echeandía  
Hon. Ladi V. Buono De Jesús  
Hon. María M. Cabrera Torres  
Hon. Iris L. Cancio González  
Hon. Raúl A. Candelario López  
Hon. Arnaldo Castro Callejo  
Hon. Valerie Concepción Cintrón  
Hon. Wanda Cruz Ayala  
Hon. Anthony Cuevas Ramos  
Hon. Rebecca De León Ríos

<sup>15</sup> Se venció su término el 15 de julio de 2020.

<sup>16</sup> Renuncio el 20 de noviembre de 2020.

<sup>17</sup> Cesó sus funciones el 6 de agosto de 2020.

<sup>18</sup> Relevado de sus funciones judiciales, nombrado Presidente Comisión Estatal de Elecciones.



Hon. María D. Díaz Pagán  
Hon. Katyana Farokhzadeh López  
Hon. Elisa A. Fumero Pérez  
Hon. Olga I. García Vincenty  
Hon. Aldo J. González Quesada  
Hon. Rafael E. Jiménez Rivera  
Hon. Joie-Lin Laó Meléndez  
Hon. Glorianne M. Lotti Rodríguez  
Hon. Alfonso Martínez Piovanetti  
Hon. Gloria Maynard Salgado  
Hon. Ramón E. Meléndez Castro  
Hon. Iveliz Morales Correa  
Hon. Aileen M. Navas Auger  
Hon. Aida I. Oquendo Graulau  
Hon. Leticia D. Ortiz Feliciano<sup>19</sup>  
Hon. Yanay Y. Pagán Ramos  
Hon. Alberto L. Pérez Ocasio  
Hon. Laureana Pérez Pérez<sup>20</sup>  
Hon. Aicza E. Piñeiro Morales  
Hon. Andrés M. Ramírez Marcano

Hon. Arvia Ramírez Torres<sup>21</sup>  
Hon. Yazdel A. Ramos Colón  
Hon. Alexandra G. Rivera Sáez  
Hon. Cristina E. Suau González  
Hon. Rafael E. Taboas Dávila  
Hon. Eloína Torres Cancel  
Hon. Leilaní Torres Roca  
Hon. Yahaida D. Zabala Galarza

#### **Utua**

Hon. José M. Orta Valdez  
Juez Administrador

Hon. Juan E. Adames Ramos  
Hon. Wanda I. Concepción Figueroa  
Hon. José E. González Velázquez  
Hon. Carlos J. López Jiménez  
Hon. Damaris E. Rivera Damiani  
Hon. Vance E. Thamas Rider  
Hon. Lissette Vélez Morales

---

<sup>19</sup> Se acogió a los beneficios de jubilación el 31 de mayo de 2021.

<sup>20</sup> Se acogió a los beneficios de jubilación el 15 de abril de 2021.

<sup>21</sup> Se acogió a los beneficios de jubilación el 31 de enero de 2021.

## Tribunal de Primera Instancia, Sala Municipal

### **Aguadilla**

Hon. Orlando E. Aviles Santiago –  
Aguadilla  
Hon. Dennis Feliciano Crespo<sup>22</sup>- Aguadilla  
Hon. Juan M. Guzmán Escobar - Aguadilla  
Hon. Dinorah Martín Hau – Isabela  
Hon. Rolando J. Matos Acevedo - Aguadilla  
Hon. José A. Morales Colón - San Sebastián  
Hon. Melissa Soto Rivera - Aguada

### **Aibonito**

Hon. Darelis López Rosario – Coamo  
Hon. Jenney M. Malavé Núñez – Aibonito  
Hon. Marieli Paradizo Pérez – Aibonito  
Hon. Ángel D. Rivera Miranda –  
Barranquitas  
Hon. Valerie Telles Telles – Coamo

### **Arecibo**

Hon. Michelle Camacho Nieves –  
Barceloneta, Ciales y Florida  
Hon. Ángela S. Díaz Escalera – Arecibo  
Hon. Cyndia E. Irizarry Casiano – Arecibo  
Hon. Rafael I. Lugo Morales – Arecibo  
Hon. Juan G. Portell Maldonado – Manatí  
Hon. Francisco Santiago López – Camuy,  
Hatillo y Quebradillas

### **Bayamón**

Hon. José H. Banuchi Hernández<sup>23</sup> –  
Bayamón  
Hon. Lorraine M. Biaggi Trigo - Toa Baja  
Hon. Catherine M. Brunelle Curey –  
Bayamón  
Hon. Imarie A. Cintrón Alvarado –  
Bayamón  
Hon. Gloria M. De Jesús Machargo –  
Bayamón  
Hon. Keila M. Díaz Morales – Bayamón  
Hon. Zenaida Gaud Negrón – Toa Alta  
Hon. Ada R. Juarbe Guzmán – Bayamón  
Hon. Aida E. Meléndez Juarbe – Vega Baja  
Hon. Manuel A. Méndez Cruz – Bayamón  
Hon. Milagros M. Muñiz Mas – Bayamón  
Hon. Rafael J. Parés Quiñones – Bayamón

---

<sup>22</sup> Se acogió a los beneficios de jubilación el 15 de enero de 2021.

Hon. Eillim Torres Ríos – Guaynabo

### **Caguas**

Hon. Ingrid D. Alvarado Rodríguez –  
Caguas  
Hon. Ingrid S. Caro Cobb – Caguas  
Hon. Evyanne Mártir Hernández – Caguas  
Hon. Sonya Y. Nieves Cordero - Caguas y  
Cidra  
Hon. María del R. Rojas Delgado – Gurabo  
Hon. Yarrisa N. Santiago San Antonio –  
Caguas

### **Carolina**

Hon. Larissa N. Ortiz Modestti – Carolina  
Hon. Orlando Puldón Gómez – Carolina  
Hon. Vanessa Sánchez Velázquez –  
Carolina  
Hon. Wilfredo Viera Garcés – Carolina

### **Fajardo**

Hon. José A. Caballero López – Fajardo  
Hon. Irmarié Colón Massó – Fajardo  
Hon. Vanessa Dávila Colón – Fajardo  
Hon. Geisa M. Marrero Martínez – Fajardo  
Hon. Annette M. Santiago Díaz – Fajardo

### **Guayama**

Hon. Karina Díaz Pérez – Patillas  
Hon. Juan A. León González – Guayama  
Hon. Ángel G. Rodríguez Torres – Guayama  
Hon. Rebecca Vera Ríos – Salinas

### **Humacao**

Hon. Jeannette M. Pietri Núñez – Las  
Piedras  
Hon. Enid Cristina Rivera García –  
Humacao  
Hon. Luis B. Rivera Velázquez – Yabucoa  
Hon. Juan C. Vera Rivera – Humacao

### **Mayagüez**

Hon. Angie Acosta Irizarry – San Germán,  
Sabana Grande, Maricao y Lajas

<sup>23</sup> Se acogió a los beneficios de jubilación el 31 de enero de 2021.

Hon. Margarita E. Gaudier Lavergne –  
Añasco y Las Marías

Hon. Ángel M. López Irizarry – Mayagüez

Hon. Luis F. Padilla Galiano – Cabo Rojo

Hon. Sinia E. Pérez Correa – Mayagüez

Hon. Rosalinda Ruiz Ruperto – Mayagüez

Hon. María del P. Vázquez Muñiz –  
Mayagüez

Hon. Luis O. Vélez Vélez – Mayagüez

### **Ponce**

Hon. Mari Nilda Aparicio Laspina – Ponce

Hon. Ángel N. Candelario Cáliz – Ponce

Hon. Adria M. Cruz Cruz – Ponce

Hon. Mayra E. Peña Santiago – Ponce

Hon. Carlos S. Quiñones Capacetti – Yauco,  
Guánica, Guayanilla y Peñuela

Hon. Carla M. Rodríguez Heredia – Juana  
Díaz, Santa Isabel y Villalba

Hon. Ginny M. Vélez Carreras – Ponce

### **San Juan**

Hon. Ilyana del C. Blanco Maldonado

Hon. Raiza L. Cajigas Campbell

Hon. Maranyelí Colon Requejo

Hon. José L. Parés Quiñones

Hon. Iraida B. Rodríguez Castro

Hon. Brenda Y. Sala Rivera

Hon. Jimmy Ed Sepúlveda Lavergne

Hon. Alfrida M. Tomey Imbert

Hon. Glenn Velázquez Morales

### **Utua**

Hon. Rafael Pérez Medina – Utua

Hon. Welda I. Rivera Soto – Lares

Hon. Melissa Santiago Núñez – Utua

## Anejo 2 Tribunal Supremo

**Tabla A-1 Movimiento de recursos**  
Tribunal Supremo: Año Fiscal 2020-2021

Recursos	Recursos a ser considerados								Recursos resueltos							Recursos pendientes a 30/jun/2021			
	Pendientes a 1/jul/2020				Presentados	Reabiertos	Total	Gran total	En sus méritos					Otras disposiciones <sup>4</sup>	Total	A considerar por el Tribunal <sup>1</sup>	Sometidos <sup>2</sup>	En trámite de perfeccionamiento <sup>3</sup>	Total
	A considerar por el Tribunal <sup>1</sup>	Sometidos <sup>2</sup>	En trámite de perfeccionamiento <sup>3</sup>	Total					Orden Mostrar Causa	Regla 50	Sometidos	Otros	Total						
<b>Apelación</b>	<u>4</u>	<u>11</u>	<u>6</u>	<u>21</u>	<u>167</u>	<u>6</u>	<u>173</u>	<u>194</u>	=	<u>11</u>	<u>10</u>	=	<u>119</u>	<u>140</u>	<u>12</u>	<u>25</u>	<u>17</u>	<u>54</u>	
Civil	4	10	4	18	157	6	163	181	-	11	8	-	114	133	10	23	15	48	
Criminal	-	1	2	3	10	-	10	13	-	-	2	-	5	7	2	2	2	6	
<b>Certiorari</b>	<u>24</u>	<u>76</u>	<u>59</u>	<u>159</u>	<u>912</u>	<u>11</u>	<u>923</u>	<u>1,082</u>	<u>12</u>	<u>6</u>	<u>94</u>	<u>5</u>	<u>802</u>	<u>919</u>	<u>59</u>	<u>63</u>	<u>41</u>	<u>163</u>	
Civil	19	66	48	133	789	8	797	930	11	6	81	3	693	794	47	55	34	136	
Criminal	5	10	11	26	123	3	126	152	1	-	13	2	109	125	12	8	7	27	
<b>Jurisdicción original</b>	=	=	<u>2</u>	<u>2</u>	<u>16</u>	=	<u>16</u>	<u>18</u>	=	=	<u>2</u>	=	<u>14</u>	<u>16</u>	=	=	<u>2</u>	<u>2</u>	
Auto inhibitorio	=	=	=	=	=	=	=	=	=	=	=	=	=	=	=	=	=	=	
Hábeas corpus	-	-	-	-	7	-	7	7	-	-	-	-	7	7	-	-	-	-	
Mandamus	-	-	2	2	7	-	7	9	-	-	2	-	6	8	-	-	1	1	
Quo warranto	-	-	-	-	-	-	-	-	-	-	-	-	-	-	-	-	-	-	
Injunction	-	-	-	-	2	-	2	2	-	-	-	-	1	1	-	-	1	1	
<b>Recursos gubernativos</b>	=	=	=	=	<u>6</u>	=	<u>6</u>	<u>6</u>	=	=	<u>1</u>	=	=	<u>1</u>	=	<u>4</u>	<u>1</u>	<u>5</u>	

**Tabla A-1 Movimiento de recursos**  
Tribunal Supremo: Año Fiscal 2020-2021

Recursos	Recursos a ser considerados							Recursos resueltos						Recursos pendientes a 30/jun/2021				
	Pendientes a 1/jul/2020				Presentados	Reabiertos	Total	Gran total	En sus méritos					Total	A considerar por el Tribunal <sup>1</sup>	Sometidos <sup>2</sup>	En trámite de perfeccionamiento <sup>3</sup>	Total
	A considerar por el Tribunal <sup>1</sup>	Sometidos <sup>2</sup>	En trámite de perfeccionamiento <sup>3</sup>	Total					Orden Mostrar Causa	Regla 50	Sometidos	Otros	Otras disposiciones <sup>4</sup>					
<b>Conducta profesional</b>	<u>9</u>	<u>12</u>	<u>29</u>	<u>50</u>	<u>292</u>	=	<u>292</u>	<u>342</u>	<u>18</u>	=	<u>13</u>	<u>17</u>	<u>240</u>	<u>288</u>	<u>7</u>	<u>2</u>	<u>45</u>	<u>54</u>
Asuntos disciplinarios contra jueces y juezas	-	-	2	2	2	-	2	4	-	-	1	-	-	1	2	1	-	3
Asuntos disciplinarios contra abogados y abogadas	9	8	27	44	19	-	19	63	-	-	9	-	4	13	5	-	45	50
Otros <sup>5</sup>	-	4	-	4	271	-	271	275	18	-	3	17	236	274	-	1	-	1
<b>Certificaciones</b>	<u>4</u>	=	=	<u>4</u>	<u>33</u>	=	<u>33</u>	<u>37</u>	=	=	<u>15</u>	=	<u>20</u>	<u>35</u>	<u>1</u>	<u>1</u>	=	<u>2</u>
Interjurisdiccional (Federal)	-	-	-	-	1	-	1	1	-	-	1	-	-	1	-	-	-	-
Intrajurisdiccional (PR)	4	-	-	4	32	-	32	36	-	-	14	-	20	34	1	1	-	2
<b>Total</b>	<u>41</u>	<u>99</u>	<u>96</u>	<u>236</u>	<u>1,426</u>	<u>17</u>	<u>1,443</u>	<u>1,679</u>	<u>30</u>	<u>17</u>	<u>135</u>	<u>22</u>	<u>1,195</u>	<u>1,399</u>	<u>79</u>	<u>95</u>	<u>106</u>	<u>280</u>

<sup>1</sup> Recursos que aún no han sido considerados por el Tribunal para denegar o expedir.

<sup>2</sup> Recursos que ya están perfeccionados y por lo tanto listos para resolverse en los méritos.

<sup>3</sup> Recursos expedidos y órdenes de mostrar causa emitidas pendientes de perfeccionamiento .

<sup>4</sup> Se refiere a casos denegados (recursos discrecionales y recursos en jurisdicción original), desestimados, desistidos, archivados, autos anulados, y quejas en que se ordena presentar querellas.

<sup>5</sup> Determinaciones sobre asuntos disciplinarios en Quejas (AB) o en el Expediente Personal (TS) de Abogado(a) que incluyen suspensiones, amonestaciones, censuras y radicación de querellas mediante Resolución u Opinión del Tribunal.

Fuente: Tribunal Supremo, Oficina de Estadísticas

**Tabla A-2 Movimiento de recursos sometidos<sup>1</sup>**

Tribunal Supremo: Año Fiscal 2020-2021

Recursos	Pendientes al periodo anterior	Perfeccionados	Resueltos durante el periodo	Pendientes al finalizar el periodo
<b>Apelación</b>	<b><u>11</u></b>	<b><u>24</u></b>	<b><u>10</u></b>	<b><u>25</u></b>
Civil	10	21	8	23
Criminal	1	3	2	2
<b><i>Certiorari</i></b>	<b><u>76</u></b>	<b><u>81</u></b>	<b><u>94</u></b>	<b><u>63</u></b>
Civil	66	70	81	55
Criminal	10	11	13	8
<b>Jurisdicción original</b>	<b>=</b>	<b><u>2</u></b>	<b><u>2</u></b>	<b>=</b>
Auto inhibitorio	-	-	-	-
<i>Hábeas corpus</i>	-	-	-	-
<i>Mandamus</i>	-	2	2	-
<i>Quo warranto</i>	-	-	-	-
<i>Injunction</i>	-	-	-	-
<b>Recursos gubernativos</b>	<b>=</b>	<b><u>5</u></b>	<b><u>1</u></b>	<b><u>4</u></b>
<b>Conducta profesional</b>	<b><u>12</u></b>	<b><u>3</u></b>	<b><u>13</u></b>	<b><u>2</u></b>
Asuntos disciplinarios contra Abogados(as)	8	1	9	-
Otros	4		3	1
<b>Certificaciones</b>	<b>=</b>	<b><u>16</u></b>	<b><u>15</u></b>	<b><u>1</u></b>
Inter Jurisdiccional (Federal)	-	1	1	-
Intra Jurisdiccional (PR)	-	15	14	<u>1</u>
<b>Total</b>	<b><u>99</u></b>	<b><u>131</u></b>	<b><u>135</u></b>	<b><u>95</u></b>

<sup>1</sup> Recursos que ya están perfeccionados y por lo tanto listos para resolverse en los méritos.

Fuente: Tribunal Supremo, Oficina de Estadísticas

**Tabla A-3 Movimiento de recursos criminales y civiles**

Tribunal Supremo: Año Fiscal 2020-2021

Recursos	Pendientes al periodo anterior	Presentados	Total de recursos activos	Recursos resueltos	Recursos activos pendientes	Recursos sometidos al Tribunal
<b>Apelación</b>	<b><u>21</u></b>	<b><u>173</u></b>	<b><u>194</u></b>	<b><u>140</u></b>	<b><u>54</u></b>	<b><u>25</u></b>
Civil	18	163	181	133	48	23
Criminal	3	10	13	7	6	2
<b><i>Certiorari</i></b>	<b>-</b>	<b>-</b>	<b>-</b>	<b>-</b>	<b>-</b>	<b><u>63</u></b>
Civil	-	-	-	-	-	55
Criminal	-	-	-	-	-	8
<b>Otros asuntos<sup>1</sup></b>	<b><u>6</u></b>	<b><u>49</u></b>	<b><u>55</u></b>	<b><u>51</u></b>	<b><u>4</u></b>	<b><u>1</u></b>
Civil	2	16	18	16	2	-
Criminal	-	-	-	-	-	-
Inter Jurisdiccional (Federal)	-	1	1	1	-	-
Intra Jurisdiccional (PR)	4	32	36	34	2	1
<b>Total</b>	<b><u>27</u></b>	<b><u>222</u></b>	<b><u>249</u></b>	<b><u>191</u></b>	<b><u>58</u></b>	<b><u>89</u></b>

<sup>1</sup> Incluye recursos en jurisdicción original y certificaciones.

Fuente: Tribunal Supremo, Oficina de Estadísticas

**Tabla A-4 Recursos resueltos**

Tribunal Supremo: Año Fiscal 2020-2021

Método de resolución	Total	Por ciento del total
<b>Por opinión</b>	<b><u>116</u></b>	<b><u>8.3</u></b>
Con ponencia	67	4.8
<i>Per curiam</i>	49	3.5
<b>Por resolución</b>	<b><u>1,195</u></b>	<b><u>85.4</u></b>
Archivados	242	17.3
Auto denegados	892	63.8
Desestimados	8	0.6
Otras <sup>1</sup>	53	3.8
<b>Por sentencia</b>	<b><u>88</u></b>	<b><u>6.3</u></b>
<b>Total</b>	<b><u>1,399</u></b>	<b><u>100.0</u></b>

<sup>1</sup> Se refiere a casos denegados (recursos discrecionales y recursos en jurisdicción original), desestimados, desistidos, archivados, autos anulados, y quejas en que se ordena presentar querellas.

Fuente: Tribunal Supremo, Oficina de Estadísticas

**Tabla A-5 Relación entre los recursos de naturaleza civil y criminal, presentados y reabiertos**

Tribunal Supremo: Año Fiscal 2016-2017 a 2020-2021

Año fiscal y recurso	Número de recursos presentados y reabiertos		
	Civil	Criminal	Total
<b>2016-17</b>			
Apelaciones	141	7	148
<i>Certiorari</i>	951	203	1,154
Jurisdicción Original <sup>1</sup>	7	-	7
Certificaciones	15	-	15
Recursos Gubernativos	1	-	1
<b>Total</b>	<b><u>1,115</u></b>	<b><u>210</u></b>	<b><u>1,325</u></b>
<b>Por ciento</b>	<b>84.2</b>	<b>15.8</b>	<b>100.0</b>
<b>2017-18</b>			
Apelaciones	112	7	119
<i>Certiorari</i>	816	166	982
Jurisdicción Original <sup>1</sup>	7	-	7
Certificaciones	10	-	10
Recursos Gubernativos	1	-	1
<b>Total</b>	<b><u>946</u></b>	<b><u>173</u></b>	<b><u>1,119</u></b>
<b>Por ciento</b>	<b>84.5</b>	<b>15.5</b>	<b>100.0</b>
<b>2018-19</b>			
Apelaciones	140	11	151
<i>Certiorari</i>	868	158	1,026
Jurisdicción Original <sup>1</sup>	4	-	4
Certificaciones	7	-	7
Recursos Gubernativos	5	-	5
<b>Total</b>	<b><u>1,024</u></b>	<b><u>169</u></b>	<b><u>1,193</u></b>
<b>Por ciento</b>	<b>85.8</b>	<b>14.2</b>	<b>100.0</b>
<b>2019-20</b>			
Apelaciones	91	11	102
<i>Certiorari</i>	576	85	661
Jurisdicción Original <sup>1</sup>	13	-	13
Certificaciones	12	-	12
Recursos Gubernativos	4	-	4
<b>Total</b>	<b><u>696</u></b>	<b><u>96</u></b>	<b><u>792</u></b>
<b>Por ciento</b>	<b>87.9</b>	<b>12.1</b>	<b>100.0</b>
<b>2020-21</b>			
Apelaciones	163	10	173
<i>Certiorari</i>	797	126	923
Jurisdicción Original <sup>1</sup>	14	-	14
Certificaciones	33	-	33
Recursos Gubernativos	6	-	6
<b>Total</b>	<b><u>1,013</u></b>	<b><u>136</u></b>	<b><u>1,149</u></b>
<b>Por ciento</b>	<b>88.2</b>	<b>11.8</b>	<b>100.0</b>

<sup>1</sup> Incluye los recursos extraordinarios de *habeas corpus*, *quo warranto*, auto inhibitorio y *mandamus*.

Fuente: Tribunal Supremo, Oficina de Estadísticas



**Tabla A-6 Recursos resueltos, por disposición**

Tribunal Supremo: Año Fiscal 2020-2021

Recursos	Sentencias u Opiniones					Resoluciones				Total
	Revocando	Confirmando	Modificando	Desestimando	Otros	Auto denegado	Desestimando	Archivado o Desistido	Otros	
<b>Apelación</b>	<u>18</u>	<u>2</u>	-	-	-	<u>114</u>	-	<u>4</u>	<u>1</u>	<u>139</u>
Civil	16	2	-	-	-	109	-	4	1	132
Criminal	2	-	-	-	-	5	-	-	-	7
<b>Certiorari</b>	<u>91</u>	<u>18</u>	<u>8</u>	<u>1</u>	-	<u>778</u>	<u>3</u>	<u>15</u>	<u>6</u>	<u>920</u>
Civil	81	14	6	1	-	674	3	12	4	795
Criminal	10	4	2	-	-	104	-	3	2	125
<b>Jurisdicción original</b>	-	-	-	-	<u>2</u>	-	-	-	<u>14</u>	<u>16</u>
Auto inhibitorio	-	-	-	-	-	-	-	-	-	-
Hábeas corpus	-	-	-	-	-	-	-	-	7	7
Mandamus	-	-	-	-	2	-	-	-	6	8
Quo warranto	-	-	-	-	-	-	-	-	-	-
Injunction	-	-	-	-	-	-	-	-	1	1
<b>Recursos gubernativos</b>	<u>1</u>	-	-	-	-	-	-	-	-	<u>1</u>
<b>Conducta profesional</b>	-	-	-	-	<u>48</u>	-	<u>5</u>	<u>223</u>	<u>12</u>	<u>288</u>
Asuntos disciplinarios contra jueces y juezas	-	-	-	-	1	-	-	-	-	1
Asuntos disciplinarios contra Abogados(as)	-	-	-	-	9	-	-	4	-	13
Otros <sup>1</sup>	-	-	-	-	38	-	5	219	12	274
<b>Certificaciones</b>	-	<u>7</u>	-	-	<u>8</u>	-	-	-	<u>20</u>	<u>35</u>
Inter Jurisdiccional (Federal)	-	-	-	-	1	-	-	-	-	1
Intra Jurisdiccional (PR)	-	7	-	-	7	-	-	-	20	34
<b>Total</b>	<u>110</u>	<u>27</u>	<u>8</u>	<u>1</u>	<u>58</u>	<u>892</u>	<u>8</u>	<u>242</u>	<u>53</u>	<u>1,399</u>
Por ciento del total	8%	2%	1%	0%	4%	64%	1%	17%	4%	100%

<sup>1</sup> Determinaciones sobre asuntos disciplinarios en Quejas (AB) o en el Expediente Personal (TS) del Abogado(a) que incluyen suspensiones, amonestaciones, censuras y radicación de querellas mediante Resolución u Opinión del Tribunal.

Fuente: Tribunal Supremo, Oficina de Estadísticas

**Tabla A-7 Recursos resueltos con opinión y sin opinión, por recurso y disposición**  
Tribunal Supremo: Año Fiscal 2020-2021

Recursos	Con opinión						Sin opinión								Gran total		
							Sentencias					Resoluciones				Total	
	Revocando	Confirmando	Modificando	Desestimando	Otros	Total	Revocando	Confirmando	Modificando	Desestimando	Otros	Auto denegado	Archivando	Desestimando			Otros
<b>Apelación</b>	<u>3</u>	<u>2</u>	=	=	=	<u>5</u>	<u>15</u>	=	=	=	=	<u>114</u>	<u>4</u>	=	<u>1</u>	<u>134</u>	<u>139</u>
Civil	2	2	-	-	-	4	14	-	-	-	-	109	4	-	1	128	132
Criminal	1	-	-	-	-	1	1	-	-	-	-	5	-	-	-	6	7
<b>Certiorari</b>	<u>39</u>	<u>4</u>	<u>3</u>	=	=	<u>46</u>	<u>52</u>	<u>14</u>	<u>5</u>	<u>1</u>	<u>0</u>	<u>778</u>	<u>15</u>	<u>3</u>	<u>6</u>	<u>874</u>	<u>920</u>
Civil	32	4	2	-	-	38	49	10	4	1	0	674	12	3	4	757	795
Criminal	7	-	1	-	-	8	3	4	1	-	0	104	3	-	2	117	125
<b>Jurisdicción original</b>	=	=	=	=	<u>2</u>	<u>2</u>	=	=	=	=	=	=	=	=	<u>14</u>	<u>14</u>	<u>16</u>
<i>Hábeas corpus</i>	-	-	-	-	-	-	-	-	-	-	-	-	-	-	7	7	7
<i>Mandamus</i>	-	-	-	-	2	2	-	-	-	-	-	-	-	-	6	6	8
<i>Quo warranto</i>	-	-	-	-	-	-	-	-	-	-	-	-	-	-	-	-	-
<i>Injunction</i>	-	-	-	-	-	-	-	-	-	-	-	-	-	-	1	1	1
<b>Recursos gubernativos</b>	<u>1</u>	=	=	=	=	<u>1</u>	=	=	=	=	=	=	=	=	=	=	<u>1</u>
<b>Conducta profesional</b>	=	=	=	=	<u>48</u>	<u>48</u>	=	=	=	=	=	=	<u>223</u>	<u>5</u>	<u>12</u>	<u>240</u>	<u>288</u>
Asuntos disciplinarios contra jueces y juezas	-	-	-	-	1	1	-	-	-	-	-	-	-	-	-	-	1
Asuntos disciplinarios contra abogados y abogadas	-	-	-	-	9	9	-	-	-	-	-	4	5	-	9	18	
Otros <sup>1</sup>	-	-	-	-	38	38	-	-	-	-	-	219	-	12	231	269	
<b>Certificaciones</b>	=	<u>7</u>	=	=	<u>7</u>	<u>14</u>	=	=	=	=	<u>1</u>	=	=	=	<u>20</u>	<u>21</u>	<u>35</u>
Inter Jurisdiccional (Federal)	-	-	-	-	1	1	-	-	-	-	-	-	-	-	-	-	1
Intra Jurisdiccional (PR)	-	7	-	-	6	13	-	-	-	1	-	-	-	20	21	34	
<b>Total</b>	<b>43</b>	<b>13</b>	<b>3</b>	=	<b>57</b>	<b>116</b>	<b>67</b>	<b>14</b>	<b>5</b>	<b>1</b>	<b>1</b>	<b>892</b>	<b>242</b>	<b>8</b>	<b>53</b>	<b>1,283</b>	<b>1,399</b>

<sup>1</sup> Determinaciones sobre asuntos disciplinarios en Quejas o en el Expediente Personal de Abogado(a) que incluyen suspensiones, amonestaciones, censuras y radicación de querellas mediante Resolución u Opinión del Tribunal.

Fuente: Tribunal Supremo, Oficina de Estadísticas

**Tabla A-8 Opiniones emitidas, por recurso y clasificación**  
Tribunal Supremo: Año Fiscal 2020-2021

Recursos	De mayoría			Otras Opiniones								Gran total	
	Con ponencia	<i>Per curiam</i>	Total	Opiniones concurrentes	Opiniones disidentes	Opiniones de conformidad	Voto de conformidad	Voto particular disidente	Voto Disidente	Voto particular de conformidad	Opinión de conformidad en parte y disidente en parte		Total
<b>Apelación</b>	<u>5</u>	-	<u>5</u>	-	-	-	-	-	-	-	-	-	<u>5</u>
Civil	4	-	4	-	-	-	-	-	-	-	-	-	4
Criminal	1	-	1	-	-	-	-	-	-	-	-	-	1
<b><i>Certiorari</i></b>	<u>46</u>	-	<u>46</u>	<u>5</u>	<u>35</u>	<u>11</u>	-	<u>1</u>	<u>16</u>	<u>7</u>	<u>2</u>	<u>77</u>	<u>123</u>
Civil	38	-	38	5	25	5	-	1	9	7	1	53	91
Criminal	8	-	8	-	10	6	-	-	7	-	1	24	32
<b>Jurisdicción original</b>	<u>2</u>	-	<u>2</u>	-	<u>2</u>	-	-	-	<u>1</u>	-	-	<u>3</u>	<u>5</u>
Auto inhibitorio	-	-	-	-	-	-	-	-	-	-	-	-	-
<i>Hábeas corpus</i>	-	-	-	-	-	-	-	-	-	-	-	-	-
<i>Mandamus</i>	2	-	2	-	2	-	-	-	1	-	-	3	5
<i>Quo warranto</i>	-	-	-	-	-	-	-	-	-	-	-	-	-
<b>Recursos gubernativos</b>	<u>1</u>	-	<u>1</u>	-	-	-	-	-	-	-	-	<u>1</u>	<u>2</u>
<b>Conducta profesional</b>	<u>1</u>	<u>47</u>	<u>48</u>	-	-	<u>1</u>	-	-	-	-	-	<u>1</u>	<u>49</u>
Asuntos disciplinarios contra Jueces y Juezas	-	1	1	-	-	-	-	-	-	-	-	-	1
Asuntos disciplinarios contra abogados y abogadas	1	8	9	-	-	1	-	-	-	-	-	1	10
Otros	-	38	38	-	-	-	-	-	-	-	-	-	38
<b>Certificaciones</b>	<u>11</u>	<u>2</u>	<u>13</u>	<u>2</u>	<u>10</u>	<u>11</u>	<u>1</u>	-	<u>1</u>	<u>1</u>	-	<u>26</u>	<u>39</u>
Inter Jurisdiccional (Federal)	1	-	1	-	-	-	-	-	-	-	-	-	1
Intra Jurisdiccional (PR)	11	2	13	2	10	11	1	-	1	1	-	26	39
<b>Mociones Civiles</b>	-	-	-	-	-	-	-	-	<u>3</u>	-	-	<u>3</u>	<u>3</u>
<b>Total</b>	<b>66</b>	<b>49</b>	<b>115</b>	<b>7</b>	<b>47</b>	<b>23</b>	<b>1</b>	<b>1</b>	<b>18</b>	<b>8</b>	<b>2</b>	<b>108</b>	<b>223</b>

Fuente: Tribunal Supremo, Oficina de Estadísticas

**Tabla A-9 Recursos resueltos, por opinión**  
Tribunal Supremo: Años fiscales 2016-2017 a 2020-2021

Año fiscal	Mediante opinión <i>Per curiam</i>	Mediante opinión con ponencia	Total resueltos
2016-2017	95	48	143
2017-2018	68	53	121
2018-2019	71	40	111
2019-2020	39	24	63
2020-2021	49	67	116

Fuente: Tribunal Supremo, Oficina de Estadísticas

**Tabla A-10 Relación entre opiniones y sentencias**  
Tribunal Supremo: Años fiscales 2016-2017 a 2020-2021

Año fiscal <sup>1</sup>	Número de Jueces y Juezas	Total de opiniones	Promedio de opiniones por Juez(a)	Sentencias	Promedio de sentencias por Juez(a)	Total opiniones y sentencias	Promedio de opiniones y sentencias por Juez(a)
2016-2017	9	215	23.9	64	7.1	279	31.0
2017-2018	9	194	21.6	82	9.1	276	30.7
2018-2019	9	173	19.2	65	7.2	238	26.4
2019-2020	9	113	12.6	55	6.1	168	18.7
2020-2021	9*	226	25.1	88	9.8	314	34.9

<sup>1</sup> Incluye Otras Opiniones, por Juez o Jueza.

\*La Hon. Anabelle Rodríguez Rodríguez, Juez Asociada, cesó funciones el 25 de diciembre de 2020.

Fuente: Tribunal Supremo, Oficina de Estadísticas

**Tabla A-11 Autos expedidos y denegados con y sin orden de mostrar causa**  
Tribunal Supremo: Año Fiscal 2020-2021

Detalle	Con orden de mostrar causa <sup>1</sup>		Sin orden de mostrar causa <sup>2</sup>	
	Cantidad de órdenes	Por ciento del total	Cantidad de órdenes	Por ciento del total
Expedidos	8	80.0%	123	12.1%
Denegados	2	0.0%	890	87.9%
<b>Total</b>	<b><u>10</u></b>	<b><u>80.0%</u></b>	<b><u>1,013</u></b>	<b><u>100.0%</u></b>

<sup>1</sup> Se refiere a los autos que son expedidos o denegados luego de que el Tribunal ha emitido una orden de mostrar causa.

<sup>2</sup> Se refiere a los autos discrecionales que son expedidos o denegados por el Tribunal tan pronto quedan sometidos, sin que medie previamente una orden de mostrar causa.

Fuente: Tribunal Supremo, Oficina de Estadísticas

**Tabla A-12 Disposición de autos expedidos**  
Tribunal Supremo: Año Fiscal 2020-2021

Recursos	Confirmando	Revocando	Modificando	Desestimando	Anulados	Pendientes	Total
<b><i>Certiorari</i></b>	<u>2</u>	<u>21</u>	<u>3</u>	<u>2</u>	=	<u>92</u>	<u>120</u>
Apelación acogida como <i>certiorari</i>	-	7	2	-	-	24	33
<i>Certiorari</i>	2	14	1	2	-	68	87
<b>Certificaciones</b>	<u>3</u>	=	=	=	<u>4</u>	<u>2</u>	<u>9</u>
Inter Jurisdiccional	-	-	-	-	-	-	-
Federal	-	-	-	-	-	-	-
Puerto Rico	3	-	-	-	4	2	9
<b>Jurisdicción Original</b>	=	=	=	=	<u>2</u>	=	<u>2</u>
Mandamus	-	-	-	-	2	-	2
<b>Total</b>	<b><u>5</u></b>	<b><u>21</u></b>	<b><u>3</u></b>	<b><u>2</u></b>	<b><u>6</u></b>	<b><u>94</u></b>	<b><u>131</u></b>

\*Disposición de los autos discrecionales que fueron expedidos durante el periodo bajo examen.

Fuente: Tribunal Supremo, Oficina de Estadísticas

## *Anejo 3 Tribunal de Apelaciones*

**Tabla B-1 Movimiento de recursos**

Tribunal de Apelaciones: Años fiscales 2016-2017 a 2020-2021

Movimiento	Año Fiscal				
	2016-2017	2017-2018	2018-2019	2019-2020	2020-2021
<b>Pendientes al comenzar el año</b>	<b>1,304</b>	<b>1,325</b>	<b>1,015</b>	<b>889</b>	<b>884</b>
<b>Presentados</b>	<b><u>5,691</u></b>	<b><u>3,700</u></b>	<b><u>4,077</u></b>	<b><u>2,980</u></b>	<b><u>3,836</u></b>
Originales	5,585	3,567	3,993	2,926	3,781
Reabiertos	106	133	84	54	55
<b>Total de Recursos a Resolver</b>	<b><u>6,995</u></b>	<b><u>5,025</u></b>	<b><u>5,092</u></b>	<b><u>3,869</u></b>	<b><u>4,720</u></b>
<b>Resueltos</b>	<b><u>5,670</u></b>	<b><u>4,010</u></b>	<b><u>4,203</u></b>	<b><u>2,985</u></b>	<b><u>3,704</u></b>
Confirmados	1,618	1,245	1,329	877	1,059
Revocados	1,008	768	786	628	799
Modificados	246	212	239	139	145
Denegados	1,146	820	925	636	926
Desestimados	1,396	800	792	632	676
Desistidos	124	70	80	51	82
Archivos	104	71	41	13	7
Traslados	22	20	7	6	7
Mandamus Expedidos	6	4	3	3	1
Certificados por el Tribunal Supremo	0	0	1	0	2
<b>Pendientes al finalizar el año</b>	<b><u>1,325</u></b>	<b><u>1,015</u></b>	<b><u>889</u></b>	<b><u>884</u></b>	<b><u>1,016</u></b>

Fuente: Tribunal de Apelaciones, Oficina de Estadísticas

**Tabla B-2 Movimiento de recursos, por tipo de recurso**  
Tribunal de Apelaciones: Año Fiscal 2020-2021

Recurso	Pendientes al 1 de julio de 2020	Recursos Presentados	Recursos a Resolver	Recursos Resueltos	Pendientes al 30 de junio de 2021
<b>Apelaciones</b>	<b><u>524</u></b>	<b><u>1,218</u></b>	<b><u>1,742</u></b>	<b><u>1,241</u></b>	<b><u>501</u></b>
Civil	392	1,087	1,479	1,056	423
Relaciones de Familia	28	73	101	81	20
Criminal	100	51	151	98	53
Menores	-	2	2	-	2
Transito	4	5	9	6	3
Vista Preliminar	-	-	-	-	-
<b>Certiorari</b>	<b><u>222</u></b>	<b><u>1,799</u></b>	<b><u>2,021</u></b>	<b><u>1,701</u></b>	<b><u>320</u></b>
Civil	144	1,275	1,419	1,175	244
Relaciones de Familia	19	140	159	128	31
Criminal	54	316	370	330	40
Menores	3	6	9	9	-
Transito	1	9	10	9	1
Vista Preliminar	1	53	54	50	4
<b>Escritos Misceláneos</b>	<b><u>1</u></b>	<b><u>10</u></b>	<b><u>11</u></b>	<b><u>11</u></b>	<b><u>-</u></b>
<b>Extraordinarios</b>	<b><u>4</u></b>	<b><u>33</u></b>	<b><u>37</u></b>	<b><u>36</u></b>	<b><u>1</u></b>
Hábeas Corpus	-	5	5	5	-
Mandamus	4	28	32	31	1
<b>Revisión Judicial</b>	<b><u>133</u></b>	<b><u>776</u></b>	<b><u>909</u></b>	<b><u>715</u></b>	<b><u>194</u></b>
<b>Total</b>	<b><u>884</u></b>	<b><u>3,836</u></b>	<b><u>4,720</u></b>	<b><u>3,704</u></b>	<b><u>1,016</u></b>

Fuente: Tribunal de Apelaciones, Oficina de Estadísticas

**Tabla B-3 Disposición de recursos, por tipo de recursos**

Tribunal de Apelaciones: Año Fiscal 2020-2021

Recurso	Disposición									Total
	Confirma	Deniega	Modifica	Desestima	Desiste	Archivo	Revoca	Traslado o Certificado Supremo	Mandamus Expedido	
<b>Apelación</b>	<b>581</b>	<b>61</b>	<b>88</b>	<b>142</b>	<b>34</b>	<b>5</b>	<b>330</b>	-	-	<b>1,241</b>
Civil	492	47	78	111	29	5	294	-	-	1,056
Relaciones de Familia	28	5	6	14	3	-	25	-	-	81
Criminal	58	9	4	16	-	-	11	-	-	98
Menores	-	-	-	-	-	-	-	-	-	-
Transito	3	-	-	1	2	-	-	-	-	6
Vista Preliminar	-	-	-	-	-	-	-	-	-	-
<b>Certiorari</b>	<b>213</b>	<b>851</b>	<b>44</b>	<b>203</b>	<b>29</b>	<b>2</b>	<b>352</b>	<b>7</b>	-	<b>1,701</b>
Civil	156	592	34	96	24	1	271	1	-	1,175
Relaciones de Familia	18	70	7	12	2	1	18	-	-	128
Criminal	37	163	2	88	-	-	35	5	-	330
Menores	1	3	-	1	1	-	2	1	-	9
Transito	-	5	-	1	-	-	3	-	-	9
Vista Preliminar	1	18	1	5	2	-	23	-	-	50
<b>Escrito Misceláneo</b>	-	<b>1</b>	-	<b>10</b>	-	-	-	-	-	<b>11</b>
<b>Recurso Extraordinario</b>	<b>1</b>	<b>11</b>	-	<b>17</b>	<b>6</b>	-	-	-	<b>1</b>	<b>36</b>
Hábeas Corpus	-	3	-	1	1	-	-	-	-	5
Mandamus	1	8	-	16	5	-	-	-	1	31
<b>Revisión Judicial</b>	<b>264</b>	<b>2</b>	<b>13</b>	<b>304</b>	<b>13</b>	-	<b>117</b>	<b>2</b>	-	<b>715</b>
<b>Total</b>	<b>1,059</b>	<b>926</b>	<b>145</b>	<b>676</b>	<b>82</b>	<b>7</b>	<b>799</b>	<b>9</b>	<b>1</b>	<b>3,704</b>

\*Estos recursos fueron acogidos como recursos de Certiorari y denegados.

Fuente: Tribunal de Apelaciones, Oficina de Estadísticas



**Tabla B-4 Recursos desestimados, por tipo de recurso y la causa de su desestimación**  
Tribunal de Apelaciones: Año Fiscal 2020-2021

Recurso	Causa de la desestimación							Total
	Académico	No perfeccionado	Falta de interés	Falta de Jurisdicción: Prematuro	Falta de Jurisdicción: Tardío	Falta de Jurisdicción*	Otros**	
<b>Apelación</b>	<u>4</u>	<u>19</u>	<u>7</u>	<u>26</u>	<u>30</u>	<u>55</u>	<u>1</u>	<u>142</u>
Civil	2	17	1	20	25	45	1	111
Relaciones de Familia	2	1	1	4	1	5	-	14
Criminal	-	1	5	2	3	5	-	16
Menores	-	-	-	-	-	-	-	-
Transito	-	-	-	-	1	-	-	1
Vista Preliminar	-	-	-	-	-	-	-	-
<b>Certiorari</b>	<u>8</u>	<u>25</u>	<u>4</u>	<u>24</u>	<u>31</u>	<u>110</u>	<u>1</u>	<u>203</u>
Civil	2	5	1	16	20	52	-	96
Relaciones de Familia	-	-	-	2	2	8	-	12
Criminal	3	20	3	5	9	47	1	88
Menores	1	-	-	-	-	-	-	1
Transito	-	-	-	1	-	-	-	1
Vista Preliminar	2	-	-	-	-	3	-	5
<b>Escrito Misceláneo</b>	<u>2</u>	<u>1</u>	<u>=</u>	<u>=</u>	<u>=</u>	<u>7</u>	<u>=</u>	<u>10</u>
<b>Recurso Extraordinario</b>	<u>5</u>	<u>2</u>	<u>=</u>	<u>2</u>	<u>=</u>	<u>8</u>	<u>=</u>	<u>17</u>
Hábeas Corpus	-	1	-	-	-	-	-	1
Mandamus	5	1	-	2	-	8	-	16
<b>Revisión Judicial</b>	<u>29</u>	<u>22</u>	<u>5</u>	<u>76</u>	<u>29</u>	<u>142</u>	<u>1</u>	<u>304</u>
<b>Total</b>	<u>48</u>	<u>69</u>	<u>16</u>	<u>128</u>	<u>90</u>	<u>322</u>	<u>3</u>	<u>676</u>

\*En esta columna se encuentran los casos en los cuales no se especificó en la parte dispositiva de la sentencia o resolución final, la razón particular para desestimar por falta de jurisdicción.

\*\*En la columna otros se encuentran los casos que han sido desestimados por frívolos, incumplimiento de órdenes o por disposición del Tribunal Supremo.

Fuente: Tribunal de Apelaciones, Oficina de Estadísticas

**Tabla B-5 Movimiento de recursos, por región judicial**  
**Tribunal de Apelaciones: Año Fiscal 2020-2021**

<b>Región Judicial</b>	<b>Pendientes al 1/jul/2020</b>	<b>Recursos Presentados</b>	<b>Recursos a Resolver</b>	<b>Recursos Resueltos</b>	<b>Pendientes al 30/jun/2021</b>
Aguadilla	51	184	235	183	52
Aibonito	17	109	126	102	24
Arecibo	56	202	258	206	52
Bayamón	163	654	817	636	181
Caguas	65	252	317	254	63
Carolina	57	314	371	295	76
Fajardo	21	117	138	109	29
Guayama	36	142	178	143	35
Humacao	47	98	145	111	34
Mayagüez	48	183	231	173	58
Ponce	72	374	446	355	91
San Juan	239	1,163	1,402	1,091	311
Utua	12	44	56	46	10
<b>Total</b>	<b>884</b>	<b>3,836</b>	<b>4,720</b>	<b>3,704</b>	<b>1,016</b>

Fuente: Tribunal de Apelaciones, Oficina de Estadísticas

**Tabla B-6 Disposición de recursos, por región judicial**

Tribunal de Apelaciones: Año Fiscal 2020-2021

Región Judicial	Tipo de disposición									Total
	Confirma	Deniega	Modifica	Desestima	Desiste	Archivo	Revoca	Traslado o Certificado	Mandamus Expedido	
Aguadilla	48	52	3	40	1	1	38	-	-	183
Aibonito	24	28	5	17	1	-	26	1	-	102
Arecibo	55	61	5	41	3	-	41	-	-	206
Bayamón	180	167	25	97	10	2	154	1	-	636
Caguas	76	73	13	30	8	-	54	-	-	254
Carolina	67	110	13	25	6	-	74	-	-	295
Fajardo	31	28	4	16	2	-	28	-	-	109
Guayama	32	27	3	49	-	-	32	-	-	143
Humacao	41	24	3	17	4	-	21	1	-	111
Mayagüez	40	57	9	32	3	1	31	-	-	173
Ponce	106	77	11	109	8	2	41	1	-	355
San Juan	348	203	50	196	35	1	252	5	1	1,091
Utua	11	19	1	7	1	-	7	-	-	46
<b>Total</b>	<b>1,059</b>	<b>926</b>	<b>145</b>	<b>676</b>	<b>82</b>	<b>7</b>	<b>799</b>	<b>9</b>	<b>1</b>	<b>3,704</b>

Fuente: Tribunal de Apelaciones, Oficina de Estadísticas

## Anejo 4 Tribunal de Primera Instancia, Sala Superior

**Tabla C-1 Movimiento de casos criminales, de tránsito, civiles y relaciones de familia, por sala**

Tribunal de Primera Instancia, Sala Superior: Año Fiscal 2020-2021

Sala y asunto	Pendientes al 1/jul/2020	Casos presentados	Casos a resolver	Casos resueltos	Pendientes al 30/jun/2021
<b>Adjuntas</b>	<b>98</b>	<b>244</b>	<b>342</b>	<b>256</b>	<b>86</b>
Civil	29	118	147	114	33
Criminal	24	45	69	49	20
Relaciones de familia	13	23	36	26	10
Tránsito	32	58	90	67	23
<b>Aguada</b>	<b>196</b>	<b>427</b>	<b>623</b>	<b>405</b>	<b>218</b>
Civil	195	426	621	404	217
Relaciones de familia	1	1	2	1	1
<b>Aguadilla</b>	<b>2,164</b>	<b>4,306</b>	<b>6,470</b>	<b>3,998</b>	<b>2,472</b>
Civil	878	1,273	2,151	1,251	900
Criminal	686	1,449	2,135	1,402	733
Relaciones de familia	397	956	1,353	786	567
Tránsito	203	628	831	559	272
<b>Aguas Buenas</b>	<b>71</b>	<b>145</b>	<b>216</b>	<b>128</b>	<b>88</b>
Civil	38	58	96	50	46
Relaciones de familia	33	87	120	78	42
<b>Aibonito</b>	<b>886</b>	<b>1,515</b>	<b>2,401</b>	<b>1,449</b>	<b>952</b>
Civil	340	292	632	332	300
Criminal	287	720	1,007	689	318
Relaciones de familia	237	443	680	387	293
Tránsito	22	60	82	41	41
<b>Añasco</b>	<b>89</b>	<b>236</b>	<b>325</b>	<b>262</b>	<b>63</b>
Civil	40	173	213	166	47
Criminal	16	25	41	35	6
Relaciones de familia	7	22	29	26	3
Tránsito	26	16	42	35	7
<b>Arecibo</b>	<b>3,051</b>	<b>3,831</b>	<b>6,882</b>	<b>4,053</b>	<b>2,829</b>
Civil	1,294	1,250	2,544	1,299	1,245
Criminal	998	1,197	2,195	1,283	912
Relaciones de familia	523	1,231	1,754	1,242	512
Tránsito	236	153	389	229	160
<b>Arroyo</b>	<b>25</b>	<b>28</b>	<b>53</b>	<b>29</b>	<b>24</b>
Civil	21	23	44	24	20
Relaciones de familia	4	5	9	5	4
<b>Barceloneta</b>	<b>3</b>	<b>3</b>	<b>6</b>	<b>1</b>	<b>5</b>
Civil	3	3	6	1	5
<b>Barranquitas</b>	<b>1</b>	<b>8</b>	<b>9</b>	<b>7</b>	<b>2</b>
Civil	1	6	7	5	2
Relaciones de familia	-	2	2	2	-
<b>Bayamón</b>	<b>6,630</b>	<b>8,483</b>	<b>15,113</b>	<b>9,290</b>	<b>5,823</b>
Civil	4,299	4,081	8,380	4,608	3,772
Criminal	1,320	1,820	3,140	2,060	1,080
Relaciones de familia	868	2,443	3,311	2,428	883
Tránsito	143	139	282	194	88

**Tabla C-1 Movimiento de casos criminales, de tránsito, civiles y relaciones de familia, por sala**

Tribunal de Primera Instancia, Sala Superior: Año Fiscal 2020-2021

Sala y asunto	Pendientes al 1/jul/2020	Casos presentados	Casos a resolver	Casos resueltos	Pendientes al 30/jun/2021
<b>Cabo Rojo</b>	<b><u>219</u></b>	<b><u>523</u></b>	<b><u>742</u></b>	<b><u>559</u></b>	<b><u>183</u></b>
Civil	105	367	472	369	103
Criminal	44	55	99	59	40
Relaciones de familia	26	67	93	77	16
Tránsito	44	34	78	54	24
<b>Caguas</b>	<b><u>3,826</u></b>	<b><u>4,824</u></b>	<b><u>8,650</u></b>	<b><u>4,943</u></b>	<b><u>3,707</u></b>
Civil	2,245	2,414	4,659	2,566	2,093
Criminal	1,040	1,414	2,454	1,298	1,156
Relaciones de familia	334	745	1,079	747	332
Tránsito	207	251	458	332	126
<b>Camuy</b>	<b><u>333</u></b>	<b><u>761</u></b>	<b><u>1,094</u></b>	<b><u>718</u></b>	<b><u>376</u></b>
Civil	208	561	769	485	284
Criminal	31	62	93	70	23
Relaciones de familia	19	59	78	53	25
Tránsito	75	79	154	110	44
<b>Canóvanas</b>	<b><u>119</u></b>	<b><u>291</u></b>	<b><u>410</u></b>	<b><u>275</u></b>	<b><u>135</u></b>
Civil	90	168	258	164	94
Relaciones de familia	29	123	152	111	41
<b>Carolina</b>	<b><u>4,071</u></b>	<b><u>5,606</u></b>	<b><u>9,677</u></b>	<b><u>6,191</u></b>	<b><u>3,486</u></b>
Civil	2,523	2,541	5,064	2,922	2,142
Criminal	663	1,292	1,955	1,300	655
Relaciones de familia	435	1,083	1,518	1,191	327
Tránsito	450	690	1,140	778	362
<b>Cataño</b>	<b><u>35</u></b>	<b><u>162</u></b>	<b><u>197</u></b>	<b><u>156</u></b>	<b><u>41</u></b>
Civil	19	71	90	61	29
Criminal	4	66	70	67	3
Relaciones de familia	2	2	4	3	1
Tránsito	10	23	33	25	8
<b>Cayey</b>	<b><u>214</u></b>	<b><u>519</u></b>	<b><u>733</u></b>	<b><u>444</u></b>	<b><u>289</u></b>
Civil	146	269	415	244	171
Criminal	9	57	66	47	19
Relaciones de familia	44	163	207	126	81
Tránsito	15	30	45	27	18
<b>Ceiba</b>	<b><u>99</u></b>	<b><u>115</u></b>	<b><u>214</u></b>	<b><u>127</u></b>	<b><u>87</u></b>
Civil	97	111	208	122	86
Relaciones de familia	2	4	6	5	1
<b>Ciales</b>	<b><u>118</u></b>	<b><u>294</u></b>	<b><u>412</u></b>	<b><u>298</u></b>	<b><u>114</u></b>
Civil	80	237	317	234	83
Criminal	15	16	31	17	14
Relaciones de familia	8	29	37	31	6
Tránsito	15	12	27	16	11
<b>Cidra</b>	<b><u>130</u></b>	<b><u>339</u></b>	<b><u>469</u></b>	<b><u>301</u></b>	<b><u>168</u></b>
Civil	75	151	226	152	74
Relaciones de familia	55	188	243	149	94

**Tabla C-1 Movimiento de casos criminales, de tránsito, civiles y relaciones de familia, por sala**

Tribunal de Primera Instancia, Sala Superior: Año Fiscal 2020-2021

Sala y asunto	Pendientes al 1/jul/2020	Casos presentados	Casos a resolver	Casos resueltos	Pendientes al 30/jun/2021
<b>Coamo</b>	<b>169</b>	<b>438</b>	<b>607</b>	<b>412</b>	<b>195</b>
Civil	117	280	397	284	113
Criminal	13	52	65	36	29
Relaciones de familia	7	31	38	29	9
Tránsito	32	75	107	63	44
<b>Comerio</b>	<b>235</b>	<b>438</b>	<b>673</b>	<b>393</b>	<b>280</b>
Civil	143	265	408	236	172
Criminal	38	51	89	59	30
Relaciones de familia	19	35	54	44	10
Tránsito	35	87	122	54	68
<b>Corozal</b>	<b>=</b>	<b>2</b>	<b>2</b>	<b>1</b>	<b>1</b>
Civil	-	2	2	1	1
<b>Culebra</b>	<b>21</b>	<b>19</b>	<b>40</b>	<b>19</b>	<b>21</b>
Civil	21	18	39	18	21
Relaciones de familia	-	1	1	1	-
<b>Dorado</b>	<b>1</b>	<b>9</b>	<b>10</b>	<b>5</b>	<b>5</b>
Civil	1	9	10	5	5
<b>Fajardo</b>	<b>1,329</b>	<b>1,821</b>	<b>3,150</b>	<b>2,068</b>	<b>1,082</b>
Civil	564	513	1,077	632	445
Criminal	443	611	1,054	691	363
Relaciones de familia	265	606	871	638	233
Tránsito	57	91	148	107	41
<b>Florida</b>	<b>2</b>	<b>2</b>	<b>4</b>	<b>=</b>	<b>4</b>
Civil	2	2	4	-	4
<b>Guánica</b>	<b>1</b>	<b>2</b>	<b>3</b>	<b>1</b>	<b>2</b>
Civil	1	2	3	1	2
<b>Guayama</b>	<b>1,319</b>	<b>2,227</b>	<b>3,546</b>	<b>1,810</b>	<b>1,736</b>
Civil	612	858	1,470	599	871
Criminal	481	783	1,264	691	573
Relaciones de familia	182	446	628	418	210
Tránsito	44	140	184	102	82
<b>Guayanilla</b>	<b>101</b>	<b>342</b>	<b>443</b>	<b>304</b>	<b>139</b>
Civil	54	181	235	154	81
Criminal	18	62	80	64	16
Relaciones de familia	6	15	21	13	8
Tránsito	23	84	107	73	34
<b>Guaynabo</b>	<b>658</b>	<b>571</b>	<b>1,229</b>	<b>729</b>	<b>500</b>
Civil	526	410	936	499	437
Criminal	8	19	27	18	9
Relaciones de familia	37	79	116	93	23
Tránsito	87	63	150	119	31
<b>Gurabo</b>	<b>136</b>	<b>336</b>	<b>472</b>	<b>293</b>	<b>179</b>
Civil	93	162	255	147	108
Relaciones de familia	43	174	217	146	71

**Tabla C-1 Movimiento de casos criminales, de tránsito, civiles y relaciones de familia, por sala**

Tribunal de Primera Instancia, Sala Superior: Año Fiscal 2020-2021

Sala y asunto	Pendientes al 1/jul/2020	Casos presentados	Casos a resolver	Casos resueltos	Pendientes al 30/jun/2021
<b>Hatillo</b>	<b><u>102</u></b>	<b><u>57</u></b>	<b><u>159</u></b>	<b><u>51</u></b>	<b><u>108</u></b>
Civil	102	57	159	51	108
<b>Hormigueros</b>	<b><u>10</u></b>	<b><u>75</u></b>	<b><u>85</u></b>	<b><u>69</u></b>	<b><u>16</u></b>
Civil	10	73	83	69	14
Relaciones de familia	-	2	2	-	2
<b>Humacao</b>	<b><u>1,912</u></b>	<b><u>2,697</u></b>	<b><u>4,609</u></b>	<b><u>2,471</u></b>	<b><u>2,138</u></b>
Civil	1,194	1,108	2,302	883	1,419
Criminal	378	709	1,087	715	372
Relaciones de familia	247	799	1,046	746	300
Tránsito	93	81	174	127	47
<b>Isabela</b>	<b>=</b>	<b><u>5</u></b>	<b><u>5</u></b>	<b><u>1</u></b>	<b><u>4</u></b>
Civil	-	5	5	1	4
<b>Jayuya</b>	<b>=</b>	<b><u>1</u></b>	<b><u>1</u></b>	<b><u>1</u></b>	<b>=</b>
Civil	-	1	1	1	-
<b>Juana Díaz</b>	<b><u>201</u></b>	<b><u>729</u></b>	<b><u>930</u></b>	<b><u>730</u></b>	<b><u>200</u></b>
Civil	109	466	575	462	113
Criminal	37	55	92	74	18
Relaciones de familia	9	50	59	45	14
Tránsito	46	158	204	149	55
<b>Juncos</b>	<b><u>132</u></b>	<b><u>360</u></b>	<b><u>492</u></b>	<b><u>296</u></b>	<b><u>196</u></b>
Civil	66	122	188	110	78
Criminal	11	36	47	24	23
Relaciones de familia	44	164	208	131	77
Tránsito	11	38	49	31	18
<b>Lajas</b>	<b>=</b>	<b><u>1</u></b>	<b><u>1</u></b>	<b><u>1</u></b>	<b>=</b>
Civil	-	1	1	1	-
<b>Lares</b>	<b><u>139</u></b>	<b><u>258</u></b>	<b><u>397</u></b>	<b><u>297</u></b>	<b><u>100</u></b>
Civil	79	182	261	178	83
Criminal	14	28	42	37	5
Relaciones de familia	14	34	48	40	8
Tránsito	32	14	46	42	4
<b>Las Marías</b>	<b><u>1</u></b>	<b><u>2</u></b>	<b><u>3</u></b>	<b><u>2</u></b>	<b><u>1</u></b>
Civil	-	1	1	-	1
Relaciones de familia	1	1	2	2	-
<b>Las Piedras</b>	<b><u>10</u></b>	<b><u>13</u></b>	<b><u>23</u></b>	<b><u>12</u></b>	<b><u>11</u></b>
Civil	8	7	15	5	10
Relaciones de familia	2	6	8	7	1
<b>Loíza</b>	<b><u>55</u></b>	<b><u>147</u></b>	<b><u>202</u></b>	<b><u>129</u></b>	<b><u>73</u></b>
Civil	41	94	135	81	54
Relaciones de familia	14	53	67	48	19
<b>Luquillo</b>	<b><u>161</u></b>	<b><u>172</u></b>	<b><u>333</u></b>	<b><u>192</u></b>	<b><u>141</u></b>
Civil	159	167	326	188	138
Relaciones de familia	2	5	7	4	3

**Tabla C-1 Movimiento de casos criminales, de tránsito, civiles y relaciones de familia, por sala**

Tribunal de Primera Instancia, Sala Superior: Año Fiscal 2020-2021

Sala y asunto	Pendientes al 1/jul/2020	Casos presentados	Casos a resolver	Casos resueltos	Pendientes al 30/jun/2021
<b>Manatí</b>	<b><u>345</u></b>	<b><u>754</u></b>	<b><u>1,099</u></b>	<b><u>798</u></b>	<b><u>301</u></b>
Civil	194	575	769	547	222
Criminal	46	51	97	67	30
Relaciones de familia	12	76	88	74	14
Tránsito	93	52	145	110	35
<b>Maricao</b>	<b><u>1</u></b>	<b><u>2</u></b>	<b><u>3</u></b>	<b><u>2</u></b>	<b><u>1</u></b>
Civil	1	1	2	1	1
Relaciones de familia	-	1	1	1	-
<b>Maunabo</b>	<b><u>3</u></b>	<b><u>3</u></b>	<b><u>6</u></b>	<b><u>3</u></b>	<b><u>3</u></b>
Civil	2	2	4	1	3
Relaciones de familia	1	1	2	2	-
<b>Mayagüez</b>	<b><u>3,211</u></b>	<b><u>3,811</u></b>	<b><u>7,022</u></b>	<b><u>3,410</u></b>	<b><u>3,612</u></b>
Civil	1,567	1,318	2,885	1,233	1,652
Criminal	1,216	1,502	2,718	1,182	1,536
Relaciones de familia	254	827	1,081	833	248
Tránsito	174	164	338	162	176
<b>Moca</b>	<b><u>41</u></b>	<b><u>189</u></b>	<b><u>230</u></b>	<b><u>177</u></b>	<b><u>53</u></b>
Civil	40	162	202	153	49
Relaciones de familia	1	27	28	24	4
<b>Morovis</b>	<b><u>1</u></b>	<b><u>1</u></b>	<b><u>2</u></b>	<b><u>-</u></b>	<b><u>2</u></b>
Civil	1	1	2	-	2
<b>Naguabo</b>	<b><u>12</u></b>	<b><u>22</u></b>	<b><u>34</u></b>	<b><u>17</u></b>	<b><u>17</u></b>
Civil	10	9	19	7	12
Relaciones de familia	2	13	15	10	5
<b>Naranjito</b>	<b><u>17</u></b>	<b><u>47</u></b>	<b><u>64</u></b>	<b><u>41</u></b>	<b><u>23</u></b>
Civil	17	43	60	39	21
Relaciones de familia	-	4	4	2	2
<b>Orocovis</b>	<b><u>94</u></b>	<b><u>177</u></b>	<b><u>271</u></b>	<b><u>193</u></b>	<b><u>78</u></b>
Civil	56	126	182	129	53
Criminal	13	20	33	27	6
Relaciones de familia	5	14	19	16	3
Tránsito	20	17	37	21	16
<b>Patillas</b>	<b><u>91</u></b>	<b><u>231</u></b>	<b><u>322</u></b>	<b><u>236</u></b>	<b><u>86</u></b>
Civil	67	132	199	141	58
Criminal	8	34	42	35	7
Relaciones de familia	12	22	34	24	10
Tránsito	4	43	47	36	11
<b>Peñuelas</b>	<b><u>4</u></b>	<b><u>5</u></b>	<b><u>9</u></b>	<b><u>2</u></b>	<b><u>7</u></b>
Civil	4	5	9	2	7
<b>Ponce</b>	<b><u>3,068</u></b>	<b><u>4,969</u></b>	<b><u>8,037</u></b>	<b><u>4,710</u></b>	<b><u>3,327</u></b>
Civil	1,824	2,219	4,043	2,137	1,906
Criminal	595	1,325	1,920	1,150	770
Relaciones de familia	459	1,109	1,568	1,062	506
Tránsito	190	316	506	361	145
<b>Quebradillas</b>	<b><u>83</u></b>	<b><u>46</u></b>	<b><u>129</u></b>	<b><u>55</u></b>	<b><u>74</u></b>
Civil	83	46	129	55	74



**Tabla C-1 Movimiento de casos criminales, de tránsito, civiles y relaciones de familia, por sala**

Tribunal de Primera Instancia, Sala Superior: Año Fiscal 2020-2021

Sala y asunto	Pendientes al 1/jul/2020	Casos presentados	Casos a resolver	Casos resueltos	Pendientes al 30/jun/2021
<b>Rincón</b>	<b><u>24</u></b>	<b><u>45</u></b>	<b><u>69</u></b>	<b><u>43</u></b>	<b><u>26</u></b>
Civil	24	45	69	43	26
<b>Río Grande</b>	<b><u>484</u></b>	<b><u>437</u></b>	<b><u>921</u></b>	<b><u>541</u></b>	<b><u>380</u></b>
Civil	419	388	807	464	343
Criminal	28	15	43	24	19
Relaciones de familia	4	9	13	9	4
Tránsito	33	25	58	44	14
<b>Sabana Grande</b>	<b><u>-</u></b>	<b><u>1</u></b>	<b><u>1</u></b>	<b><u>1</u></b>	<b><u>-</u></b>
Relaciones de familia	-	1	1	1	-
<b>Salinas</b>	<b><u>268</u></b>	<b><u>337</u></b>	<b><u>605</u></b>	<b><u>387</u></b>	<b><u>218</u></b>
Civil	171	224	395	228	167
Criminal	11	22	33	28	5
Relaciones de familia	6	25	31	26	5
Tránsito	80	66	146	105	41
<b>San Germán</b>	<b><u>259</u></b>	<b><u>734</u></b>	<b><u>993</u></b>	<b><u>574</u></b>	<b><u>419</u></b>
Civil	125	549	674	381	293
Criminal	48	71	119	77	42
Relaciones de familia	28	82	110	57	53
Tránsito	58	32	90	59	31
<b>San Juan</b>	<b><u>8,559</u></b>	<b><u>11,618</u></b>	<b><u>20,177</u></b>	<b><u>12,391</u></b>	<b><u>7,786</u></b>
Civil	5,795	7,063	12,858	7,139	5,719
Criminal	1,875	2,203	4,078	2,757	1,321
Relaciones de familia	617	1,908	2,525	1,989	536
Tránsito	272	444	716	506	210
<b>San Lorenzo</b>	<b><u>197</u></b>	<b><u>332</u></b>	<b><u>529</u></b>	<b><u>356</u></b>	<b><u>173</u></b>
Civil	111	183	294	188	106
Criminal	15	28	43	38	5
Relaciones de familia	60	105	165	107	58
Tránsito	11	16	27	23	4
<b>San Sebastián</b>	<b><u>259</u></b>	<b><u>677</u></b>	<b><u>936</u></b>	<b><u>606</u></b>	<b><u>330</u></b>
Civil	164	323	487	318	169
Criminal	32	115	147	82	65
Relaciones de familia	27	91	118	95	23
Tránsito	36	148	184	111	73
<b>Santa Isabel</b>	<b><u>9</u></b>	<b><u>7</u></b>	<b><u>16</u></b>	<b><u>14</u></b>	<b><u>2</u></b>
Civil	9	6	15	14	1
Relaciones de familia	-	1	1	-	1
<b>Toa Alta</b>	<b><u>661</u></b>	<b><u>1,422</u></b>	<b><u>2,083</u></b>	<b><u>1,492</u></b>	<b><u>591</u></b>
Civil	486	1,066	1,552	1,129	423
Criminal	57	98	155	103	52
Relaciones de familia	42	141	183	140	43
Tránsito	76	117	193	120	73
<b>Toa Baja</b>	<b><u>6</u></b>	<b><u>9</u></b>	<b><u>15</u></b>	<b><u>5</u></b>	<b><u>10</u></b>
Civil	6	9	15	5	10

**Tabla C-1 Movimiento de casos criminales, de tránsito, civiles y relaciones de familia, por sala**

Tribunal de Primera Instancia, Sala Superior: Año Fiscal 2020-2021

Sala y asunto	Pendientes al 1/jul/2020	Casos presentados	Casos a resolver	Casos resueltos	Pendientes al 30/jun/2021
<b>Trujillo Alto</b>	<b><u>153</u></b>	<b><u>436</u></b>	<b><u>589</u></b>	<b><u>390</u></b>	<b><u>199</u></b>
Civil	130	319	449	292	157
Relaciones de familia	23	117	140	98	42
<b>Utua</b>	<b><u>646</u></b>	<b><u>1,228</u></b>	<b><u>1,874</u></b>	<b><u>1,156</u></b>	<b><u>718</u></b>
Civil	308	337	645	315	330
Criminal	159	442	601	384	217
Relaciones de familia	138	376	514	363	151
Tránsito	41	73	114	94	20
<b>Vega Alta</b>	<b><u>28</u></b>	<b><u>81</u></b>	<b><u>109</u></b>	<b><u>95</u></b>	<b><u>14</u></b>
Civil	27	69	96	83	13
Relaciones de familia	1	12	13	12	1
<b>Vega Baja</b>	<b><u>350</u></b>	<b><u>596</u></b>	<b><u>946</u></b>	<b><u>763</u></b>	<b><u>183</u></b>
Civil	225	449	674	520	154
Criminal	16	32	48	42	6
Relaciones de familia	22	75	97	85	12
Tránsito	87	40	127	116	11
<b>Vieques</b>	<b><u>95</u></b>	<b><u>111</u></b>	<b><u>206</u></b>	<b><u>111</u></b>	<b><u>95</u></b>
Civil	75	88	163	78	85
Criminal	5	8	13	9	4
Relaciones de familia	9	12	21	16	5
Tránsito	6	3	9	8	1
<b>Villalba</b>	<b><u>5</u></b>	<b><u>7</u></b>	<b><u>12</u></b>	<b><u>8</u></b>	<b><u>4</u></b>
Civil	5	6	11	8	3
Relaciones de familia	-	1	1	-	1
<b>Yabucoa</b>	<b><u>129</u></b>	<b><u>225</u></b>	<b><u>354</u></b>	<b><u>242</u></b>	<b><u>112</u></b>
Civil	82	155	237	148	89
Criminal	32	22	54	47	7
Relaciones de familia	4	21	25	15	10
Tránsito	11	27	38	32	6
<b>Yauco</b>	<b><u>183</u></b>	<b><u>628</u></b>	<b><u>811</u></b>	<b><u>510</u></b>	<b><u>301</u></b>
Civil	112	370	482	283	199
Criminal	22	106	128	92	36
Relaciones de familia	17	53	70	50	20
Tránsito	32	99	131	85	46
<b>Total</b>	<b><u>48,359</u></b>	<b><u>72,572</u></b>	<b><u>120,931</u></b>	<b><u>73,506</u></b>	<b><u>47,425</u></b>
Civil	28,768	35,867	64,635	36,260	28,375
Criminal	10,756	16,718	27,474	16,929	10,545
Relaciones de familia	5,673	15,301	20,974	14,990	5,984
Tránsito	3,162	4,686	7,848	5,327	2,521

Fuente: Oficina de Administración de los Tribunales, Oficina de Estadísticas, Ciencia de Datos y Planificación Judicial

**Tabla C-2 Movimiento de casos civiles**

Tribunal de Primera Instancia, Sala Superior: Años fiscales 2016-2017 a 2020-2021

Movimiento	Años fiscales				
	2016-2017	2017-2018	2018-2019	2019-2020	2020-2021
<b>Pendientes al comenzar el año</b>	<b>35,305</b>	<b>30,306</b>	<b>26,324</b>	<b>29,912</b>	<b>28,768</b>
<b>Presentados*</b>	<b>59,318</b>	<b>43,237</b>	<b>54,732</b>	<b>41,170</b>	<b>35,867</b>
Original	nd	nd	nd	nd	nd
Reabierto	nd	nd	nd	nd	nd
Traslado	nd	nd	nd	nd	nd
<b>Total de casos a resolver</b>	<b>94,623</b>	<b>73,543</b>	<b>81,056</b>	<b>71,082</b>	<b>64,635</b>
<b>Resueltos</b>	<b>64,317</b>	<b>47,219</b>	<b>51,144</b>	<b>42,314</b>	<b>36,260</b>
Archivo	20,987	16,499	14,729	12,366	11,981
Ha lugar	37,065	26,031	29,862	25,224	20,702
Estipulación	3,819	2,255	3,026	2,288	1,834
No ha lugar	724	512	554	385	244
Traslados	1,711	1,167	244	29	12
Otras	11	755	2,729	2,022	1,487
<b>Pendientes al finalizar el año</b>	<b>30,306</b>	<b>26,324</b>	<b>29,912</b>	<b>28,768</b>	<b>28,375</b>

nd: No disponible

\* Los casos originales, reabiertos y trasladados se definen de maneras distintas en el Sistema Unificado de Manejo y Administración de Casos (SUMAC), por lo cual al momento no se incluyen en esta tabla.

Fuente: Oficina de Administración de los Tribunales, Oficina de Estadísticas, Ciencia de Datos y Planificación Judicial

**Tabla C-3 Movimiento de casos civiles, por causa de acción**  
Tribunal de Primera Instancia, Sala Superior: Año Fiscal 2020-2021

Causa de acción	Pendientes al 1/jul/2020	Casos presentados	Casos a resolver	Casos resueltos							Pendientes al 30/jun/2021
				Archivos	Ha lugar	Estipulación	No ha lugar	Traslados	Otros	Total	
Accesión	27	10	37	3	4	2	-	-	1	10	27
Acción posesoria	3	-	3	1	-	-	-	-	-	1	2
Acciones bajo ley de contrato de distribución	5	-	5	1	-	-	-	-	-	1	4
Acciones sobre bienes inmuebles	444	288	732	95	60	16	2	1	8	182	550
Acciones sobre testamentos	89	102	191	15	62	5	5	-	3	90	101
Administración judicial de bienes finado	4	1	5	2	1	-	-	-	-	3	2
Agresión	8	-	8	3	-	-	-	-	-	3	5
Arrendamiento de obras y daños	10	7	17	5	2	-	-	-	-	7	10
Autorización judicial	33	69	102	14	44	3	2	-	6	69	33
Bono de navidad y procedimiento sumario	12	12	24	7	2	1	-	-	-	10	14
Bono de navidad, salarios, vacaciones y enfermedad y procedimiento sumario	9	3	12	2	3	-	-	-	-	5	7
Cancelación, sustitución o restitución de pagaré	625	1,234	1,859	151	1,071	1	1	-	37	1,261	598
Cobro de dinero	2,701	2,838	5,539	995	1,499	316	4	-	121	2,935	2,604
Cobro de lo indebido	3	-	3	-	-	-	-	-	1	1	2
Código de salud mental	292	731	1,023	828	-	-	-	4	-	832	191
Código electoral	3	92	95	61	11	1	6	-	2	81	14
Compensación por accidentes del trabajo y procedimiento sumario	4	1	5	1	-	-	-	-	-	1	4
Compraventa	12	18	30	4	4	2	-	-	-	10	20
Consignación	105	399	504	41	288	5	2	-	37	373	131
Consignación a beneficio de menores	5	-	5	-	2	-	-	-	-	2	3
Cumplimiento y nulidad de contrato	76	50	126	23	15	-	-	-	1	39	87
Daños por accidentes de tránsito	1,232	902	2,134	732	65	186	3	-	12	998	1,136
Daños por accidentes en establecimientos comerciales	13	83	96	24	1	1	-	-	-	26	70
Daños por caídas	2,232	1,238	3,470	967	49	291	2	-	10	1,319	2,151
Daños por impericia médica	578	258	836	230	6	11	4	-	2	253	583
Daños por impericia profesional	7	11	18	4	1	-	1	-	-	6	12
Declaración de muerto	4	1	5	1	-	-	-	-	-	1	4

**Tabla C-3 Movimiento de casos civiles, por causa de acción**  
**Tribunal de Primera Instancia, Sala Superior: Año Fiscal 2020-2021**

Causa de acción	Pendientes al 1/jul/2020	Casos presentados	Casos a resolver	Casos resueltos							Pendientes al 30/jun/2021
				Archivos	Ha lugar	Estipulación	No ha lugar	Traslados	Otros	Total	
Declaratoria de herederos y cartas testamentarias	1,033	14,072	15,105	292	12,365	4	24	-	811	13,496	1,609
Desahucio	549	1,254	1,803	563	240	114	5	-	14	936	867
Despido injustificado y discrimen en el empleo	30	20	50	8	-	-	-	-	-	8	42
Despido injustificado y otros	108	80	188	46	13	12	1	-	-	72	116
Despido injustificado y procedimiento sumario	691	422	1,113	334	47	32	10	1	4	428	685
Despido injustificado, discrimen en el empleo y procedimiento sumario	46	66	112	24	2	3	1	-	-	30	82
Despido injustificado, discrimen en el empleo, hostigamiento sexual en el empleo, represalia y procedimiento sumario	8	5	13	2	-	-	-	-	-	2	11
Despido injustificado, discrimen en el empleo, represalias y procedimiento sumario	46	49	95	26	-	1	-	-	1	28	67
Despido injustificado, discrimen por impedimento, represalia y procedimiento sumario	16	10	26	5	1	-	-	-	-	6	20
Despido injustificado, represalias y procedimiento sumario	93	110	203	58	4	2	2	-	-	66	137
Detención ilegal	14	15	29	7	1	2	-	-	-	10	19
Discrimen	45	4	49	12	-	-	-	1	-	13	36
Discrimen en el empleo y otros	31	21	52	16	1	1	-	-	-	18	34
Discrimen en el empleo, represalia y procedimiento sumario	35	27	62	19	1	2	-	-	1	23	39
Ejecución de gravamen	2	2	4	1	1	-	-	-	-	2	2
Ejecución de hipoteca y cobro de dinero	4,907	1,995	6,902	1,726	1,389	85	3	-	130	3,333	3,569
Eliminación de récord penal y ofensores sexuales	157	542	699	51	388	-	19	-	37	495	204
Embargo ilegal	14	8	22	4	2	2	1	-	-	9	13
<i>Exequátur</i>	87	255	342	18	206	-	-	-	15	239	103
Expediente de dominio	393	477	870	84	213	2	1	-	16	316	554

**Tabla C-3 Movimiento de casos civiles, por causa de acción**  
**Tribunal de Primera Instancia, Sala Superior: Año Fiscal 2020-2021**

Causa de acción	Pendientes al 1/jul/2020	Casos presentados	Casos a resolver	Casos resueltos							Pendientes al 30/jun/2021
				Archivos	Ha lugar	Estipulación	No ha lugar	Traslados	Otros	Total	
Expropiación a la inversa	8	-	8	2	-	-	1	-	-	3	5
Expropiación forzosa	313	155	468	6	60	10	-	-	9	85	383
Fraude de acreedores y daños	10	9	19	3	1	-	-	-	-	4	15
Hogar seguro	1	3	4	2	1	-	-	-	-	3	1
Hostigamiento sexual en el empleo	18	3	21	5	1	1	-	-	-	7	14
Impugnación de confiscación	301	378	679	114	226	-	5	-	7	352	327
Impugnación de contrato	10	4	14	2	2	1	-	-	-	5	9
Impugnación de impuesto	59	26	85	19	10	5	3	-	1	38	47
Impugnación de laudo	63	81	144	14	23	-	11	-	2	50	94
Impugnación de ordenanzas municipales	25	9	34	11	2	1	1	-	-	15	19
Impugnación en general	8	1	9	-	1	-	-	-	-	1	8
Incumplimiento de aseguradoras por huracanes Irma y María	2,333	332	2,665	964	10	61	-	1	5	1,041	1,624
Incumplimiento de contrato y daños	1,575	1,036	2,611	575	194	100	15	-	17	901	1,710
Incumplimiento de contrato y reposición de bienes muebles	27	53	80	18	35	3	-	-	1	57	23
Ingreso involuntario a programa de desintoxicación	110	142	252	126	24	-	4	1	5	160	92
Inscripción de propiedad	3	-	3	-	-	-	-	-	-	-	3
Interferencia torticera con obligaciones contractuales	58	49	107	24	1	2	-	1	-	28	79
Ley de Condominios	17	32	49	8	8	2	-	-	1	19	30
Ley de Corporaciones	25	23	48	5	1	1	1	-	-	8	40
Ley de la Oficina del Comisionado de Instituciones Financieras	3	3	6	1	1	1	-	-	-	3	3
Ley de Protección de Madres Obreras	2	1	3	1	-	-	-	-	-	1	2
Ley de Represalias contra el Empleado	6	-	6	2	-	-	-	-	-	2	4
Ley de Seguro por Incapacidad No Ocupacional	1	9	10	4	1	-	-	-	-	5	5
Ley de Transparencia y Procedimiento Expedito para el Acceso a la Información Pública	6	61	67	29	25	-	5	-	-	59	8

**Tabla C-3 Movimiento de casos civiles, por causa de acción**  
**Tribunal de Primera Instancia, Sala Superior: Año Fiscal 2020-2021**

Causa de acción	Pendientes al 1/jul/2020	Casos presentados	Casos a resolver	Casos resueltos							Pendientes al 30/jun/2021
				Archivos	Ha lugar	Estipulación	No ha lugar	Traslados	Otros	Total	
Ley para Prohibir el Discrimen Contra las Personas con Impedimentos Físicos, Mentales o Sensoriales	5	5	10	5	-	1	-	-	-	6	4
Ley de Procedimiento Sumario de Reclamaciones Laborales	3	1	4	1	-	-	-	-	-	1	3
Libelo, calumnia o difamación	114	66	180	49	2	4	-	-	-	55	125
Liquidación de comunidad de bienes	1,804	1,147	2,951	336	225	235	8	1	23	828	2,123
Liquidación de sociedad de gananciales	191	9	200	20	18	20	2	1	-	61	139
Medicamento mal despachado	9	5	14	2	1	1	-	-	-	4	10
Nombramiento de administrador judicial	25	18	43	6	11	2	-	-	4	23	20
Nulidad de actuaciones	6	-	6	1	-	-	-	-	-	1	5
Nulidad de donación	4	-	4	-	-	-	-	-	-	-	4
Nulidad de escritura	21	-	21	1	1	-	-	-	-	2	19
Nulidad de sentencia	27	10	37	11	3	-	-	-	-	14	23
Otorgamiento de escritura	6	-	6	-	1	-	-	-	-	1	5
Otras acciones sobre daños y perjuicios	1,547	509	2,056	506	50	82	6	-	6	650	1,406
Otras de empleo	6	3	9	2	-	-	-	-	-	2	7
Otras peticiones de orden	350	588	938	237	251	18	20	-	18	544	394
Persecución maliciosa	17	8	25	9	1	-	-	-	-	10	15
Peticiones al registro demográfico	366	1,105	1,471	79	964	-	8	-	65	1,116	355
Portación de armas	50	7	57	28	15	-	3	-	-	46	11
Procedimiento liquidación compañía de seguros	2	1	3	-	1	-	-	-	-	1	2
Productos defectuosos	7	-	7	4	-	1	-	-	-	5	2
Propiedad horizontal	3	-	3	1	1	-	-	-	-	2	1
Ratificación de venta	3	-	3	-	2	-	-	-	-	2	1
Reclamación de póliza de seguros	15	-	15	6	-	1	-	-	-	7	8
Reclamación de responsabilidad fiduciaria	7	-	7	2	-	-	-	-	-	2	5
Recursos extraordinarios	589	1,099	1,688	509	122	83	29	-	22	765	923
Regla 60	281	232	513	71	68	13	-	-	4	156	357
Rendición de cuentas	4	-	4	-	-	-	-	-	-	-	4

**Tabla C-3 Movimiento de casos civiles, por causa de acción**  
Tribunal de Primera Instancia, Sala Superior: Año Fiscal 2020-2021

Causa de acción	Pendientes al 1/jul/2020	Casos presentados	Casos a resolver	Casos resueltos							Pendientes al 30/jun/2021
				Archivos	Ha lugar	Estipulación	No ha lugar	Traslados	Otros	Total	
Reposición de bienes muebles	77	59	136	14	53	-	-	-	3	70	66
Resolución de contrato	12	-	12	2	-	1	-	-	-	3	9
Responsabilidad con invitados	95	52	147	45	2	10	-	-	-	57	90
Revisión Administrativa	28	120	148	26	45	2	11	-	10	94	54
Salario, vacaciones y enfermedad y procedimiento sumario	92	64	156	46	10	14	1	-	-	71	85
Salario, vacaciones y enfermedad, represalias y procedimiento sumario	3	-	3	1	1	-	-	-	-	2	1
Seguros	12	12	24	7	4	-	-	-	1	12	12
Sentencia declaratoria	253	178	431	75	72	10	5	-	2	164	267
Subrogación por aseguradora	210	153	363	216	12	12	1	-	2	243	120
Violación de derechos civiles	127	131	258	72	1	-	1	-	1	75	183
Otras*	574	93	667	150	74	33	4	-	8	269	398
<b>Total</b>	<b>28,768</b>	<b>35,867</b>	<b>64,635</b>	<b>11,981</b>	<b>20,702</b>	<b>1,834</b>	<b>244</b>	<b>12</b>	<b>1,487</b>	<b>36,260</b>	<b>28,375</b>

\* Estos casos se encuentran registrados bajo la opción de Otras en SUMAC.

Fuente: Oficina de Administración de los Tribunales, Oficina de Estadísticas, Ciencia de Datos y Planificación Judicial



**Tabla C-4 Casos civiles archivados, por fundamento**

Tribunal de Primera Instancia, Sala Superior: Año Fiscal 2020-2021

<b>Fundamento de archivo</b>	<b>Total</b>	<b>Por ciento del total</b>
Contra la Prueba o "Non Suit"	5	0.04
Desestimación	2,153	17.97
Desistimientos	7,017	58.57
Inactividad o Abandono (Regla 39.2 y 4.3B de Procedimiento Civil)	672	5.61
Paralizados los Procedimientos	138	1.15
Otros*	1,996	16.66
<b>Total</b>	<b>11,981</b>	<b>100.00</b>

\* Incluye casos archivados y otros no especificados.

Fuente: Oficina de Administración de los Tribunales, Oficina de Estadísticas, Ciencia de Datos y Planificación Judicial

**Tabla C-5 Movimiento de casos civiles, por sala**  
Tribunal de Primera Instancia, Sala Superior: Año Fiscal 2020-2021

Sala	Pendientes al 1/jul/2020	Casos presentados	Casos a resolver	Casos resueltos							Pendientes al 30/jun/2021
				Archivos	Ha lugar	Estipulación	No ha lugar	Traslados	Otros	Total	
Adjuntas	29	118	147	17	95	2	-	-	-	114	33
Aguada	195	426	621	70	285	11	1	-	37	404	217
Aguadilla	878	1,273	2,151	321	838	58	9	-	25	1,251	900
Aguas Buenas	38	58	96	17	28	4	-	-	1	50	46
Aibonito	340	292	632	128	184	5	7	-	8	332	300
Añasco	40	173	213	24	134	4	1	-	3	166	47
Arecibo	1,294	1,250	2,544	509	671	89	8	1	21	1,299	1,245
Arroyo	21	23	44	5	18	1	-	-	-	24	20
Barceloneta	3	3	6	-	1	-	-	-	-	1	5
Barranquitas	1	6	7	-	5	-	-	-	-	5	2
Bayamón	4,299	4,081	8,380	1,765	2,473	279	29	1	61	4,608	3,772
Cabo Rojo	105	367	472	45	304	9	1	-	10	369	103
Caguas	2,245	2,414	4,659	832	1,473	131	49	-	81	2,566	2,093
Camuy	208	561	769	68	407	7	2	-	1	485	284
Canóvanas	90	168	258	44	89	11	-	-	20	164	94
Carolina	2,523	2,541	5,064	977	1,489	160	12	3	281	2,922	2,142
Cataño	19	71	90	16	45	-	-	-	-	61	29
Cayey	146	269	415	54	167	9	3	-	11	244	171
Ceiba	97	111	208	36	81	3	-	-	2	122	86
Ciales	80	237	317	54	173	4	-	-	3	234	83
Cidra	75	151	226	28	106	12	-	-	6	152	74
Coamo	117	280	397	59	209	11	2	-	3	284	113
Comerio	143	265	408	46	173	8	-	-	9	236	172
Corozal	-	2	2	1	-	-	-	-	-	1	1
Culebra	21	18	39	7	9	1	1	-	-	18	21
Dorado	1	9	10	-	4	-	-	-	1	5	5
Fajardo	564	513	1,077	211	367	18	10	1	25	632	445

**Tabla C-5 Movimiento de casos civiles, por sala**  
Tribunal de Primera Instancia, Sala Superior: Año Fiscal 2020-2021

Sala	Pendientes al 1/jul/2020	Casos presentados	Casos a resolver	Casos resueltos							Pendientes al 30/jun/2021
				Archivos	Ha lugar	Estipulación	No ha lugar	Traslados	Otros	Total	
Florida	2	2	4	-	-	-	-	-	-	-	4
Guánica	1	2	3	-	1	-	-	-	-	1	2
Guayama	612	858	1,470	220	342	22	1	-	14	599	871
Guayanilla	54	181	235	11	135	1	-	-	7	154	81
Guaynabo	526	410	936	170	301	20	1	-	7	499	437
Gurabo	93	162	255	36	93	15	1	-	2	147	108
Hatillo	102	57	159	32	12	6	-	-	1	51	108
Hormigueros	10	73	83	11	55	1	-	-	2	69	14
Humacao	1,194	1,108	2,302	280	447	46	13	-	97	883	1,419
Isabela	-	5	5	-	1	-	-	-	-	1	4
Jayuya	-	1	1	-	1	-	-	-	-	1	-
Juana Díaz	109	466	575	80	357	6	-	-	19	462	113
Juncos	66	122	188	36	65	5	-	-	4	110	78
Lajas	-	1	1	-	-	1	-	-	-	1	-
Lares	79	182	261	26	139	13	-	-	-	178	83
Las Marías	-	1	1	-	-	-	-	-	-	-	1
Las Piedras	8	7	15	3	2	-	-	-	-	5	10
Loíza	41	94	135	25	41	5	-	-	10	81	54
Luquillo	159	167	326	60	111	5	1	-	11	188	138
Manatí	194	575	769	120	404	11	-	-	12	547	222
Maricao	1	1	2	1	-	-	-	-	-	1	1
Maunabo	2	2	4	1	-	-	-	-	-	1	3
Mayagüez	1,567	1,318	2,885	395	608	72	8	1	149	1,233	1,652
Moca	40	162	202	19	124	4	-	-	6	153	49
Morovis	1	1	2	-	-	-	-	-	-	-	2
Naguabo	10	9	19	3	1	-	1	-	2	7	12
Naranjito	17	43	60	11	25	1	-	-	2	39	21

**Tabla C-5 Movimiento de casos civiles, por sala**  
Tribunal de Primera Instancia, Sala Superior: Año Fiscal 2020-2021

Sala	Pendientes al 1/jul/2020	Casos presentados	Casos a resolver	Casos resueltos							Pendientes al 30/jun/2021
				Archivos	Ha lugar	Estipulación	No ha lugar	Traslados	Otros	Total	
Orocovis	56	126	182	20	98	8	1	-	2	129	53
Patillas	67	132	199	17	111	3	1	-	9	141	58
Peñuelas	4	5	9	-	1	-	-	-	1	2	7
Ponce	1,824	2,219	4,043	716	1,205	159	5	-	52	2,137	1,906
Quebradillas	83	46	129	33	11	11	-	-	-	55	74
Rincón	24	45	69	7	34	-	-	-	2	43	26
Río Grande	419	388	807	146	283	15	3	2	15	464	343
Salinas	171	224	395	48	54	13	4	-	109	228	167
San Germán	125	549	674	36	326	9	-	-	10	381	293
San Juan	5,795	7,063	12,858	3,389	3,049	437	54	3	207	7,139	5,719
San Lorenzo	111	183	294	36	136	5	1	-	10	188	106
San Sebastián	164	323	487	64	230	13	-	-	11	318	169
Santa Isabel	9	6	15	7	6	-	-	-	1	14	1
Toa Alta	486	1,066	1,552	194	871	42	2	-	20	1,129	423
Toa Baja	6	9	15	3	1	1	-	-	-	5	10
Trujillo Alto	130	319	449	83	152	18	-	-	39	292	157
Utua	308	337	645	107	182	19	4	-	3	315	330
Vega Alta	27	69	96	22	57	2	-	-	2	83	13
Vega Baja	225	449	674	123	382	5	5	-	5	520	154
Vieques	75	88	163	16	54	1	1	-	6	78	85
Villalba	5	6	11	1	7	-	-	-	-	8	3
Yabucoa	82	155	237	17	108	-	-	-	23	148	89
Yauco	112	370	482	22	251	2	2	-	6	283	199
<b>Total</b>	<b>28,768</b>	<b>35,867</b>	<b>64,635</b>	<b>11,981</b>	<b>20,702</b>	<b>1,834</b>	<b>244</b>	<b>12</b>	<b>1,487</b>	<b>36,260</b>	<b>28,375</b>

### Tabla C-6 Movimiento de casos criminales

Tribunal de Primera Instancia, Sala Superior: Años fiscales 2016-2017 a 2020-2021

Movimiento	Años fiscales				
	2016-2017	2017-2018	2018-2019	2019-2020	2020-2021
<b>Pendientes al comenzar el año</b>	<b>11,601</b>	<b>10,676</b>	<b>8,789</b>	<b>9,157</b>	<b>10,756</b>
<b>Presentados</b>	<b><u>28,941</u></b>	<b><u>19,242</u></b>	<b><u>21,365</u></b>	<b><u>17,398</u></b>	<b><u>16,718</u></b>
Original	26,423	17,651	19,398	15,352	15,444
Reabierto	2,095	1,298	1,635	1,725	970
Traslado	423	293	332	321	304
<b>Total de casos a resolver</b>	<b><u>40,542</u></b>	<b><u>29,918</u></b>	<b><u>30,154</u></b>	<b><u>26,555</u></b>	<b><u>27,474</u></b>
<b>Resueltos</b>	<b><u>29,866</u></b>	<b><u>21,129</u></b>	<b><u>20,997</u></b>	<b><u>15,799</u></b>	<b><u>16,929</u></b>
Absoluciones	1,404	963	1,063	779	703
Archivos	10,038	7,568	7,204	5,877	6,286
Condenas	17,701	12,011	12,165	8,727	9,509
Traslados	422	295	324	258	276
Otros*	301	292	241	158	155
<b>Pendientes al finalizar el año</b>	<b><u>10,676</u></b>	<b><u>8,789</u></b>	<b><u>9,157</u></b>	<b><u>10,756</u></b>	<b><u>10,545</u></b>

\*Incluye casos revocados, restricción terapéutica o domiciliaria y otras disposiciones.

Fuente: Oficina de Administración de los Tribunales, Oficina de Estadísticas, Ciencia de Datos y Planificación Judicial

**Tabla C-7 Movimiento de casos criminales, por delito**  
Tribunal de Primera Instancia, Sala Superior: Año Fiscal 2020-2021

DELITOS	Pendientes al 1/jul/2020	Casos presentados	Casos a resolver	Casos resueltos						Pendientes al 30/jun/2021
				Condenas	Absoluciones	Archivos	Traslados	Otros*	Total	
<b>DE LAS FALSAS ALARMAS E INTERFERENCIAS CON LOS SERVICIOS PÚBLICOS</b>	<b>3</b>	<b>2</b>	<b>5</b>	<b>4</b>	-	-	-	-	<b>4</b>	<b>1</b>
Llamada telefónica falsa a sistemas de emergencia	1	-	1	-	-	-	-	-	-	1
Sabotaje de servicios públicos esenciales	2	2	4	4	-	-	-	-	4	-
<b>DELITOS CONTRA EL ORDEN PÚBLICO</b>	<b>520</b>	<b>981</b>	<b>1,501</b>	<b>457</b>	<b>58</b>	<b>440</b>	<b>35</b>	<b>9</b>	<b>999</b>	<b>539</b>
Alteración a la paz	162	369	531	129	44	198	15	3	389	158
Conspiración	48	25	73	32	1	7	-	-	40	39
Empleo de violencia o intimidación contra autoridad	52	132	184	40	-	23	4	3	70	49
Motín	3	10	13	1	2	3	-	-	6	2
Obstrucción de acceso o de labores en instituciones de enseñanza y de salud o edificios en donde se ofrecen servicios gubernamentales al público	2	3	5	3	-	1	-	-	4	1
Resistencia u obstrucción a la autoridad pública	192	393	585	215	11	197	15	2	440	214
Riesgo a la seguridad u orden público al disparar un arma de fuego	25	24	49	-	-	6	-	-	6	37
Tentativa de alteración a la paz	2	3	5	4	-	1	-	-	5	2
Tentativa de conspiración	-	-	-	2	-	-	-	-	2	-
Tentativa de empleo de violencia o intimidación contra autoridad pública	-	6	6	9	-	1	-	-	10	3
Tentativa de motín	-	-	-	2	-	-	-	-	2	-
Tentativa de resistencia u obstrucción a la autoridad pública	3	3	6	5	-	3	-	1	9	2
Tentativa de riesgo a la seguridad u orden público al disparar un arma de fuego	-	-	-	3	-	-	-	-	3	-
Uso de disfraz en la comisión de delito	31	13	44	12	-	-	1	-	13	32
<b>DELITOS CONTRA LA AUTORIDAD PÚBLICA</b>	<b>4</b>	<b>3</b>	<b>7</b>	-	-	<b>3</b>	-	-	<b>3</b>	<b>4</b>
Declaración o alegación falsa sobre delito	-	1	1	-	-	1	-	-	1	-
Resistencia u obstrucción a la autoridad pública	4	2	6	-	-	2	-	-	2	4
<b>DELITOS CONTRA LA FAMILIA</b>	<b>86</b>	<b>275</b>	<b>361</b>	<b>114</b>	<b>5</b>	<b>46</b>	<b>3</b>	<b>1</b>	<b>169</b>	<b>142</b>
Corrupción de menores	1	1	2	-	-	-	-	-	-	2
Incumplimiento de obligación alimentaria a menores	12	20	32	2	-	19	-	-	21	11
Negligencia en el cuidado de personas de edad avanzada e incapacitados	73	249	322	74	5	25	1	1	106	127
Privación ilegal de custodia	-	3	3	3	-	-	-	-	3	1

**Tabla C-7 Movimiento de casos criminales, por delito**  
Tribunal de Primera Instancia, Sala Superior: Año Fiscal 2020-2021

DELITOS	Pendientes al 1/jul/2020	Casos presentados	Casos a resolver	Casos resueltos						Pendientes al 30/jun/2021
				Condenas	Absoluciones	Archivos	Traslados	Otros*	Total	
Seducción de menores a través de la Internet o medios electrónicos	-	1	1	-	-	-	-	-	-	1
Tentativa de negligencia en el cuidado de personas de edad avanzada e incapacitados	-	1	1	35	-	2	2	-	39	-
<b>DELITOS CONTRA LA FE PÚBLICA</b>	<b>7</b>	<b>3</b>	<b>10</b>	<b>-</b>	<b>-</b>	<b>1</b>	<b>-</b>	<b>-</b>	<b>1</b>	<b>9</b>
Falsificación de documentos	1	-	1	-	-	-	-	-	-	1
Insuficiencia de fondos	5	3	8	-	-	-	-	-	-	8
Posesión y traspaso de documentos falsificados	1	-	1	-	-	1	-	-	1	-
<b>DELITOS CONTRA LA FUNCIÓN GUBERNAMENTAL</b>	<b>45</b>	<b>25</b>	<b>70</b>	<b>20</b>	<b>2</b>	<b>2</b>	<b>-</b>	<b>-</b>	<b>24</b>	<b>36</b>
Alteración o mutilación de propiedad	6	-	6	6	-	-	-	-	6	-
Aprovechamiento ilícito de trabajos o servicios públicos	10	3	13	7	-	-	-	-	7	7
Enriquecimiento ilícito	-	2	2	-	-	-	-	-	-	2
Enriquecimiento injustificado	1	3	4	-	-	-	-	-	-	2
Incumplimiento del deber	1	-	1	-	-	-	-	-	-	1
Intervención indebida en la operación gubernamental	2	-	2	-	-	-	-	-	-	-
Intervención indebida en las operaciones del gobierno	4	3	7	-	1	-	-	-	1	5
Malversación de fondos públicos	12	8	20	1	1	-	-	-	2	9
Negligencia en el cumplimiento del deber	-	-	-	3	-	-	-	-	3	-
Negociación incompatible con el ejercicio del cargo público	-	1	1	1	-	-	-	-	1	1
Oferta de soborno	-	4	4	1	-	1	-	-	2	1
Omisión en cumplimiento del deber	8	-	8	-	-	-	-	-	-	8
Retención de propiedad	1	-	1	1	-	-	-	-	1	-
Soborno	-	1	1	-	-	1	-	-	1	-
<b>DELITOS CONTRA LA FUNCIÓN JUDICIAL</b>	<b>822</b>	<b>1,389</b>	<b>2,211</b>	<b>200</b>	<b>17</b>	<b>1,075</b>	<b>4</b>	<b>6</b>	<b>1,302</b>	<b>884</b>
Actuación como Jurado Después de Haber Sido Convicto de Delito Grave	-	-	-	4	-	-	-	-	4	-
Alteración de lista de jurado	-	-	-	1	-	-	-	-	1	-
Amenaza o intimidación a testigos	6	10	16	5	-	-	-	-	5	6
Conspiración, amenazas o atentados contra funcionarios de justicia o familiares	1	12	13	1	-	1	-	-	2	7
Declaración o alegación falsa sobre delito	16	19	35	10	-	9	-	-	19	10
Desacato	717	1,223	1,940	102	14	1,017	3	2	1,138	786

**Tabla C-7 Movimiento de casos criminales, por delito**  
Tribunal de Primera Instancia, Sala Superior: Año Fiscal 2020-2021

DELITOS	Pendientes al 1/jul/2020	Casos presentados	Casos a resolver	Casos resueltos						Pendientes al 30/jun/2021
				Condenas	Absoluciones	Archivos	Traslados	Otros*	Total	
Destrucción de pruebas	26	41	67	20	-	3	-	-	23	32
Encubrimiento	6	2	8	-	-	-	-	-	-	6
Fraude o engaño sobre testigos	1	-	1	-	-	-	-	1	1	-
Fuga	1	9	10	4	-	1	-	1	6	-
Impedimento o persuasión de incomparecencia de testigo	2	-	2	-	-	6	-	-	6	-
Justicia por si mismo	2	4	6	-	-	2	1	-	3	3
Manipulación o daño al sistema de supervisión electrónica	8	33	41	8	-	6	-	-	14	13
Perjurio	8	-	8	2	-	-	-	-	2	6
Poseción e introducción de objetos a establecimiento penal	19	16	35	5	1	12	-	-	18	6
Preparación de escritos falsos	1	8	9	2	1	6	-	-	9	2
Tentativa de amenazas o intimidación a testigos	-	-	-	1	-	-	-	-	1	-
Tentativa de conspiración, amenazas o atentados contra funcionarios de justicia o familiares	-	-	-	3	-	-	-	-	3	-
Tentativa de declaración o alegación falsa sobre delito	1	1	2	3	-	-	-	-	3	-
Tentativa de desacato	-	4	4	-	1	7	-	-	8	2
Tentativa de destrucción de pruebas	4	4	8	4	-	2	-	-	6	4
Tentativa de fuga	1	1	2	2	-	-	-	1	3	1
Tentativa de impedimento o persuasión de incomparecencia de testigo	-	-	-	1	-	-	-	-	1	-
Tentativa de introducción de objetos a establecimiento	1	2	3	9	-	3	-	-	12	-
Tentativa de manipulación o daño al sistema de supervisión electrónica	1	-	1	10	-	-	-	1	11	-
Tentativa de perjurio	-	-	-	2	-	-	-	-	2	-
Tentativa de posesión e introducción de objetos a establecimiento penal	-	-	-	1	-	-	-	-	1	-
<b>DELITOS CONTRA LA HONESTIDAD</b>	<b>1</b>	<b>4</b>	<b>5</b>	<b>1</b>	<b>-</b>	<b>3</b>	<b>-</b>	<b>-</b>	<b>4</b>	<b>1</b>
Actos lascivos o impúdicos	1	-	1	1	-	-	-	-	1	-
Exposiciones deshonestas	-	1	1	-	-	-	-	-	-	1
Sodomía	-	1	1	-	-	1	-	-	1	-
Venta distribución condicionada	-	1	1	-	-	1	-	-	1	-
Violación (Código Penal de 1974)	-	1	1	-	-	1	-	-	1	-
<b>DELITOS CONTRA LA INDEMNIDAD SEXUAL</b>	<b>188</b>	<b>167</b>	<b>355</b>	<b>115</b>	<b>12</b>	<b>21</b>	<b>-</b>	<b>-</b>	<b>148</b>	<b>194</b>
Acoso sexual	4	-	4	2	-	1	-	-	3	1



**Tabla C-7 Movimiento de casos criminales, por delito**  
Tribunal de Primera Instancia, Sala Superior: Año Fiscal 2020-2021

DELITOS	Pendientes al 1/jul/2020	Casos presentados	Casos a resolver	Casos resueltos						Pendientes al 30/jun/2021
				Condenas	Absoluciones	Archivos	Traslados	Otros*	Total	
Actos lascivos	79	70	149	76	4	12	-	-	92	77
Agresión sexual	66	54	120	6	4	3	-	-	13	71
Envío, transportación, venta, distribución, publicación, exhibición o posesión de material obsceno	3	1	4	1	-	-	-	-	1	3
Exposiciones obscenas	10	26	36	11	3	5	-	-	19	15
Incesto	16	12	28	1	-	-	-	-	1	20
Producción de pornografía infantil	1	-	1	-	1	-	-	-	1	-
Prostitución	3	-	3	-	-	-	-	-	-	3
Proxenetismo, rufianismo y comercio de personas	1	-	1	-	-	-	-	-	-	1
Tentativa de actos lascivos	1	-	1	13	-	-	-	-	13	-
Tentativa de agresión sexual	2	1	3	5	-	-	-	-	5	1
Tentativa de exposiciones obscenas	-	1	1	-	-	-	-	-	-	-
Tentativa de incesto	-	2	2	-	-	-	-	-	-	-
Transmisión o retransmisión de material obsceno o pornografía infantil	2	-	2	-	-	-	-	-	-	2
<b>DELITOS CONTRA LA INTEGRIDAD CORPORAL</b>	<b>394</b>	<b>678</b>	<b>1,072</b>	<b>371</b>	<b>58</b>	<b>365</b>	<b>33</b>	<b>5</b>	<b>832</b>	<b>342</b>
Agresión	337	561	898	273	51	322	33	2	681	277
Agresión agravada	4	4	8	-	-	4	-	-	4	4
Agresión grave	30	80	110	43	2	23	-	-	68	39
Agresión grave atenuada	2	5	7	11	-	1	-	1	13	4
Agresión simple	2	2	4	1	-	1	-	-	2	2
Lesión negligente	7	5	12	8	2	-	-	-	10	2
Tentativa de agresión	11	19	30	4	3	14	-	-	21	13
Tentativa de agresión grave	1	2	3	25	-	-	-	2	27	1
Tentativa de agresión grave atenuada	-	-	-	2	-	-	-	-	2	-
Tentativa de lesión negligente	-	-	-	4	-	-	-	-	4	-
<b>DELITOS CONTRA LA PROPIEDAD</b>	<b>23</b>	<b>28</b>	<b>51</b>	<b>11</b>	<b>-</b>	<b>13</b>	<b>-</b>	<b>1</b>	<b>25</b>	<b>35</b>
Apropiación ilegal	7	-	7	-	-	-	-	-	-	7
Apropiación ilegal agravada	4	2	6	-	-	4	-	-	4	2
Apropiación ilegal de propiedad intelectual	1	-	1	1	-	-	-	-	1	1
Daño agravado	1	-	1	-	-	-	-	-	-	1
Daños	2	-	2	-	-	-	-	-	-	2
Entrada en heredad ajena	1	-	1	-	-	-	-	-	-	1

**Tabla C-7 Movimiento de casos criminales, por delito**  
Tribunal de Primera Instancia, Sala Superior: Año Fiscal 2020-2021

DELITOS	Pendientes al 1/jul/2020	Casos presentados	Casos a resolver	Casos resueltos						Pendientes al 30/jun/2021
				Condenas	Absoluciones	Archivos	Traslados	Otros*	Total	
Escalamiento	2	1	3	-	-	2	-	-	2	1
Escalamiento agravado	2	6	8	-	-	1	-	-	1	7
Fijación de carteles	-	-	-	1	-	-	-	-	1	-
Recibo y transportación de bienes apropiados ilegalmente	2	2	4	-	-	1	-	1	2	2
Robo	1	5	6	-	-	3	-	-	3	3
Robo agravado	-	1	1	-	-	-	-	-	-	1
Sabotaje servicios públicos esenciales	-	-	-	6	-	-	-	-	6	-
Tentativa de apropiación ilegal	-	1	1	-	-	1	-	-	1	-
Tentativa de apropiación ilegal agravada	-	2	2	-	-	1	-	-	1	1
Tentativa de daños a servicios públicos esenciales	-	-	-	1	-	-	-	-	1	-
Tentativa de escalamiento	-	1	1	-	-	-	-	-	-	1
Tentativa de escalamiento agravado	-	5	5	2	-	-	-	-	2	3
Tentativa de robo	-	2	2	-	-	-	-	-	-	2
<b>DELITOS CONTRA LA PROTECCIÓN DEBIDA A MENORES Y ENVEJECIENTES</b>	<b>1</b>	<b>3</b>	<b>4</b>	<b>1</b>	-	<b>1</b>	-	-	<b>2</b>	<b>2</b>
Abandono de menores y personas de edad avanzada	-	1	1	-	-	1	-	-	1	-
Incumplimiento de la obligación alimenticia	1	-	1	-	-	-	-	-	-	1
Mendicidad pública por menores	-	2	2	1	-	-	-	-	1	1
<b>DELITOS CONTRA LA SEGURIDAD COLECTIVA</b>	<b>11</b>	<b>20</b>	<b>31</b>	<b>11</b>	<b>1</b>	<b>1</b>	-	-	<b>13</b>	<b>11</b>
Estrago	-	1	1	1	-	-	-	-	1	-
Incendio	8	9	17	3	-	-	-	-	3	9
Incendio agravado	3	8	11	-	-	1	-	-	1	1
Incendio negligente	-	1	1	2	1	-	-	-	3	-
Tentativa de incendio	-	-	-	4	-	-	-	-	4	-
Tentativa de incendio agravado	-	1	1	-	-	-	-	-	-	1
Tentativa de incendio negligente	-	-	-	1	-	-	-	-	1	-
<b>DELITOS CONTRA LA SEGURIDAD DE LAS TRANSACCIONES</b>	<b>305</b>	<b>346</b>	<b>651</b>	<b>267</b>	<b>3</b>	<b>49</b>	<b>1</b>	<b>2</b>	<b>322</b>	<b>253</b>
Alteración de datos que identifican obras musicales	2	-	2	-	-	-	-	-	-	-
Archivo de documentos o datos falsos	-	1	1	-	-	-	-	-	-	-
Cuenta cerrada, inexistente y detención indebida del pago	3	3	6	1	-	-	-	-	1	-
Falsedad ideológica	53	5	58	52	-	-	-	-	52	4

**Tabla C-7 Movimiento de casos criminales, por delito**  
**Tribunal de Primera Instancia, Sala Superior: Año Fiscal 2020-2021**

DELITOS	Pendientes al 1/jul/2020	Casos presentados	Casos a resolver	Casos resueltos						Pendientes al 30/jun/2021	
				Condenas	Absoluciones	Archivos	Traslados	Otros*	Total		
Falsificación de asientos en registros	-	7	7	1	-	-	-	-	-	1	6
Falsificación de licencia, certificado y otra documentación	46	97	143	38	3	16	1	-	-	58	32
Falsificación de los documentos	24	9	33	16	-	1	-	-	-	17	13
Falsificación de sellos	1	1	2	-	-	-	-	-	-	-	-
Insuficiencia de fondos	18	7	25	3	-	5	-	-	-	8	5
Lavado de dinero	-	116	116	-	-	-	-	-	-	-	114
Posesión de instrumentos para falsificar	15	-	15	15	-	-	-	-	-	15	-
Posesión y traspaso documentos falsificados	120	99	219	81	-	26	-	-	-	107	67
Tentativa de cuenta cerrada, inexistente y detención indebida del pago	-	-	-	2	-	-	-	-	-	2	-
Tentativa de falsedad ideológica	-	-	-	1	-	-	-	-	-	1	-
Tentativa de falsificación de licencia, certificado y otra documentación	-	-	-	16	-	1	-	-	1	18	-
Tentativa de falsificación de sellos	-	-	-	1	-	-	-	-	1	2	-
Tentativa de insuficiencia de fondos	-	-	-	1	-	-	-	-	-	1	-
Tentativa de lavado de dinero	-	-	-	2	-	-	-	-	-	2	-
Tentativa de posesión de instrumentos para falsificar	-	-	-	1	-	-	-	-	-	1	-
Tentativa de posesión y traspaso documentos falsificados	1	-	1	25	-	-	-	-	-	25	1
Tentativa de utilización ilegal de tarjetas de crédito o débito	1	-	1	2	-	-	-	-	-	2	1
Utilización ilegal de tarjetas de crédito o débito	21	1	22	9	-	-	-	-	-	9	10
<b>DELITOS CONTRA LA VIDA</b>	<b>303</b>	<b>284</b>	<b>587</b>	<b>109</b>	<b>25</b>	<b>19</b>	-	-	<b>2</b>	<b>155</b>	<b>385</b>
Asesinato atenuado	4	4	8	9	1	-	-	-	-	10	6
Grados de asesinato	185	128	313	32	10	6	-	-	-	48	240
Homicidio	-	1	1	14	-	-	-	-	-	14	1
Homicidio negligente	21	16	37	36	5	-	-	-	2	43	8
Homicidio voluntario	-	-	-	1	-	-	-	-	-	1	-
Incitación al suicidio	1	-	1	-	-	-	-	-	-	-	-
Tentativa de asesinato atenuado	2	2	4	-	-	1	-	-	-	1	3
Tentativa de grados de asesinato	90	133	223	17	9	11	-	-	-	37	127
Tentativa de homicidio negligente	-	-	-	-	-	1	-	-	-	1	-
<b>DELITOS CONTRA LOS BIENES Y DERECHOS PATRIMONIALES</b>	<b>1,762</b>	<b>2,625</b>	<b>4,387</b>	<b>2,007</b>	<b>40</b>	<b>756</b>	<b>64</b>	<b>43</b>	<b>2,910</b>	<b>1,586</b>	
Apropiación ilegal	194	316	510	412	4	96	22	2	536	197	

**Tabla C-7 Movimiento de casos criminales, por delito**  
Tribunal de Primera Instancia, Sala Superior: Año Fiscal 2020-2021

DELITOS	Pendientes al 1/jul/2020	Casos presentados	Casos a resolver	Casos resueltos						Pendientes al 30/jun/2021
				Condenas	Absoluciones	Archivos	Traslados	Otros*	Total	
Apropiación ilegal agravada	385	616	1,001	376	3	119	7	13	518	345
Apropiación ilegal de identidad	39	53	92	8	-	28	-	-	36	15
Daño agravado	164	266	430	91	2	48	-	6	147	197
Daños	202	326	528	194	12	198	21	2	427	176
Entrada en heredad ajena	11	39	50	24	1	9	4	1	39	23
Escalamiento	22	34	56	50	1	5	1	1	58	14
Escalamiento agravado	174	313	487	39	7	37	-	-	83	214
Extorsión	-	4	4	-	-	-	-	-	-	2
Fraude	104	97	201	42	4	25	-	-	71	55
Fraude en la ejecución de obras	54	55	109	3	1	36	-	-	40	31
Fraude por medio informático	4	7	11	4	-	3	-	-	7	-
Impostura	3	6	9	15	-	-	-	-	15	4
Interferencia con contadores	-	-	-	1	-	-	-	-	1	-
Ratería o hurto de mercancía en establecimientos comerciales	158	140	298	154	1	67	1	-	223	74
Recibo, disposición, transportación de bienes objeto de delitos	15	27	42	29	-	9	-	1	39	12
Robo	38	47	85	21	-	10	-	-	31	31
Robo agravado	115	137	252	18	2	24	-	-	44	114
Tentativa de apropiación ilegal	16	15	31	20	-	6	-	1	27	12
Tentativa de apropiación ilegal agravada	18	45	63	232	-	22	-	10	264	22
Tentativa de apropiación ilegal de identidad	2	-	2	37	-	-	-	-	37	1
Tentativa de daño agravado	1	2	3	21	-	3	-	-	24	-
Tentativa de daños	-	-	-	2	-	-	-	-	2	-
Tentativa de escalamiento	-	2	2	26	-	2	-	2	30	-
Tentativa de escalamiento agravado	2	7	9	47	-	4	-	-	51	1
Tentativa de fraude	2	5	7	38	-	2	-	-	40	3
Tentativa de fraude en la ejecución de obras	-	-	-	-	-	-	7	-	7	-
Tentativa de fraude por medio informático	-	-	-	4	-	-	-	-	4	-
Tentativa de ratería o hurto de mercancía en	-	2	2	13	-	-	1	-	14	-
Tentativa de recibo, disposición y transportación de bienes objeto de delitos	-	-	-	1	-	-	-	2	3	-
Tentativa de robo	4	9	13	36	-	1	-	1	38	5

**Tabla C-7 Movimiento de casos criminales, por delito**  
**Tribunal de Primera Instancia, Sala Superior: Año Fiscal 2020-2021**

DELITOS	Pendientes al 1/jul/2020	Casos presentados	Casos a resolver	Casos resueltos						Pendientes al 30/jun/2021
				Condenas	Absoluciones	Archivos	Traslados	Otros*	Total	
Tentativa de robo agravado	14	21	35	20	1	1	-	1	23	12
Tentativa de uso, posesión o traspaso fraudulento de tarjetas con bandas electrónicas	1	-	1	13	-	-	-	-	13	1
Tentativa de usurpación	-	-	-	1	-	-	-	-	1	-
Uso o interferencia con equipo y sistemas de comunicación	-	1	1	1	-	-	-	-	1	-
Uso, posesión o traspaso fraudulento de tarjetas con bandas electrónicas	19	24	43	9	-	1	-	-	10	20
Usurpación	1	9	10	5	1	-	-	-	6	5
<b>DELITOS CONTRA LOS DERECHOS CIVILES</b>	<b>397</b>	<b>632</b>	<b>1,029</b>	<b>252</b>	<b>33</b>	<b>330</b>	<b>53</b>	<b>1</b>	<b>669</b>	<b>377</b>
Allanamiento ilegal	-	2	2	2	-	3	-	-	5	-
Amenazas	344	572	916	220	30	304	53	1	608	322
Delito contra el derecho de reunión	6	1	7	-	-	1	-	-	1	6
Grabación	2	-	2	1	-	-	-	-	1	1
Intrusión en la tranquilidad personal	4	13	17	5	1	5	-	-	11	6
Restricción de libertad	3	2	5	5	-	4	-	-	9	1
Restricción de libertad agravada	7	13	20	9	1	-	-	-	10	14
Secuestro	13	13	26	1	-	-	-	-	1	15
Secuestro agravado	9	4	13	-	-	2	-	-	2	10
Tentativa de amenazas	1	1	2	1	-	1	-	-	2	-
Tentativa de intrusión en la tranquilidad personal	-	1	1	-	-	-	-	-	-	1
Tentativa de restricción de libertad	-	1	1	1	-	-	-	-	1	-
Tentativa de restricción de libertad agravada	2	-	2	2	-	1	-	-	3	-
Tentativa de secuestro	-	1	1	1	-	-	-	-	1	-
Tentativa de secuestro agravado	-	-	-	1	-	-	-	-	1	-
Violación de morada	6	8	14	3	1	9	-	-	13	1
<b>LEYES ESPECIALES</b>	<b>5,840</b>	<b>9,173</b>	<b>15,013</b>	<b>5,483</b>	<b>441</b>	<b>3,130</b>	<b>82</b>	<b>85</b>	<b>9,221</b>	<b>5,688</b>
<b>Ley para la Prevención e Intervención con la Violencia Doméstica</b>	<b>1,061</b>	<b>2,175</b>	<b>3,236</b>	<b>1,324</b>	<b>187</b>	<b>596</b>	<b>6</b>	<b>20</b>	<b>2,133</b>	<b>1,110</b>
Agresión sexual conyugal Art. 3.5	19	23	42	2	2	1	-	-	5	17
Maltrato agravado Art 3.2	229	391	620	75	28	78	1	-	182	184
Maltrato Art 3.1	478	1,025	1,503	600	100	319	2	12	1,033	543
Maltrato mediante amenaza Art 3.3	235	528	763	142	42	121	3	-	308	272
Maltrato mediante restricción de libertad Art 3.4	18	23	41	9	2	6	-	1	18	6

**Tabla C-7 Movimiento de casos criminales, por delito**  
Tribunal de Primera Instancia, Sala Superior: Año Fiscal 2020-2021

DELITOS	Pendientes al 1/jul/2020	Casos presentados	Casos a resolver	Casos resueltos						Pendientes al 30/jun/2021
				Condenas	Absoluciones	Archivos	Traslados	Otros*	Total	
Tentativa de maltrato agravado Art 3.2	1	2	3	10	-	2	-	1	13	-
Tentativa de maltrato Art 3.1	1	2	3	425	-	39	-	6	470	-
Tentativa de maltrato mediante amenaza Art 3.3	-	-	-	54	-	5	-	-	59	-
Tentativa de violación orden de protección Art 2.8	-	-	-	-	-	-	-	-	-	-
Violación orden de protección Art 2.8	80	181	261	7	13	25	-	-	45	88
<b>Ley para la Seguridad, Bienestar y Protección de Menores</b>	<b>111</b>	<b>185</b>	<b>296</b>	<b>139</b>	<b>4</b>	<b>43</b>	<b>1</b>	<b>1</b>	<b>188</b>	<b>92</b>
Divulgación no autorizada de información confidencial	2	-	2	1	-	1	-	-	2	-
Incumplimiento de orden de protección	3	11	14	3	1	3	1	-	8	2
Incumplimiento de orden en casos de maltrato institucional o negligencia institucional	4	12	16	40	-	7	-	-	47	7
Maltrato	57	56	113	27	2	14	-	-	43	40
Maltrato negligente institucional	45	105	150	61	1	18	-	1	81	43
Tentativa de maltrato	-	-	-	3	-	-	-	-	3	-
Tentativa de maltrato negligente institucional	-	1	1	4	-	-	-	-	4	-
<b>Otras leyes</b>	<b>4,668</b>	<b>6,813</b>	<b>11,481</b>	<b>4,020</b>	<b>250</b>	<b>2,491</b>	<b>75</b>	<b>64</b>	<b>6,900</b>	<b>4,486</b>
Ley de Armas	1,435	2,021	3,456	972	73	510	10	22	1,587	1,829
Ley de Sustancias Controladas	1,241	2,091	3,332	1,238	54	602	13	29	1,936	1,390
Ley del Departamento de Seguridad Pública de Puerto Rico	393	1,039	1,432	642	80	380	34	3	1,139	291
Seguro de autos obligatorio	381	608	989	159	5	504	9	1	678	305
Ley de Vehículos y Tránsito	258	285	543	194	17	155	5	1	372	180
Protección Vehicular - Ley 8	219	243	462	224	3	93	2	6	328	112
Código de Rentas Internas	137	123	260	131	1	39	-	-	171	89
Ley de Cooperativas de Ahorros y Créditos	227	20	247	213	-	34	-	-	247	-
Ley Contra el Acecho en Puerto Rico	36	100	136	63	3	19	-	-	85	50
Ley del Impuesto sobre el Canon por Ocupación de Habitación	123	-	123	-	-	-	-	-	-	123
Ley de Protección de Animales	69	28	97	46	-	47	-	-	93	7
Violación orden de protección a envejecientes	15	58	73	28	1	9	-	1	39	21
Prohibición de uso de celulares a confinados	19	26	45	23	-	7	-	-	30	12
Ejercer mecánica sin licencia	16	26	42	18	-	12	-	-	30	12
Patentes municipales	13	19	32	4	-	18	-	-	22	9

**Tabla C-7 Movimiento de casos criminales, por delito**  
**Tribunal de Primera Instancia, Sala Superior: Año Fiscal 2020-2021**

DELITOS	Pendientes al 1/jul/2020	Casos presentados	Casos a resolver	Casos resueltos						Pendientes al 30/jun/2021
				Condenas	Absoluciones	Archivos	Traslados	Otros*	Total	
Ley de Ética Gubernamental	19	11	30	6	2	-	-	-	8	22
Juegos	3	25	28	23	-	1	2	-	26	2
Ley Contra el Crimen Organizado	26	2	28	1	-	15	-	-	16	9
Ley de Gallos de Pelea Ilegal	-	26	26	-	8	18	-	-	26	-
Ley de Vida Silvestre de Puerto Rico	2	22	24	1	-	11	-	-	12	12
Registro de Materiales Metálicos	18	5	23	14	-	1	-	1	16	3
Apropiación ilegal de ciertos metales	9	2	11	4	-	2	-	-	6	1
Ruidos innecesarios	1	10	11	5	1	3	-	-	9	2
Ley del Registro de Personas Convictas por Delitos Sexuales y Abuso Contra Menores	1	8	9	6	-	-	-	-	6	1
Ley de la Agencia Estatal para el Manejo de Emergencias y Administración de Desastres de P.R.	1	7	8	-	2	5	-	-	7	-
Ordenanzas Municipales	5	3	8	4	-	4	-	-	8	1
Licencia para depósito de chatarra	1	5	6	1	-	2	-	-	3	3
<b>Otros delitos**</b>	44	80	124	86	8	31	1	-	126	56
<b>TOTAL</b>	<b>10,756</b>	<b>16,718</b>	<b>27,474</b>	<b>9,509</b>	<b>703</b>	<b>6,286</b>	<b>276</b>	<b>155</b>	<b>16,929</b>	<b>10,545</b>

\* Incluye casos revocados, restricción terapéutica o domiciliaria y otra disposiciones.

\*\* El desglose de estos casos se encuentra en los archivos de la Oficina de Estadísticas, Ciencia de Datos y Planificación Judicial de la Oficina de Administración de los Tribunales.

Fuente: Oficina de Administración de los Tribunales, Oficina de Estadísticas, Ciencia de Datos y Planificación Judicial

**Tabla C-8 Casos criminales archivados, por fundamento**

Tribunal de Primera Instancia, Sala Superior: Año Fiscal 2020-2021

<b>Fundamento de archivo</b>	<b>Total</b>	<b>Porcentaje del total</b>
Desestimación	1,718	27.3
En Pro de la Justicia - Regla 247 A y B de Procedimiento Criminal	3,259	51.9
Extinción de las Penas	203	3.2
Muerte del Acusado	10	0.2
Sobreseimiento o Exoneración - Regla 247.1 de Procedimiento Criminal	141	2.2
Transacción de las Partes - Regla 246 de Procedimiento Criminal	364	5.8
Otros*	591	9.4
<b>Total</b>	<b>6,286</b>	<b>100.0</b>

\* Incluye archivo y otros fundamentos de archivos no especificados.

Fuente: Oficina de Administración de los Tribunales, Oficina de Estadísticas, Ciencia de Datos y Planificación Judicial



**Tabla C-9 Movimiento de casos criminales, por sala y grado de delito**

Tribunal de Primera Instancia, Sala Superior: Año Fiscal 2020-2021

Sala y grado de delito	Pendientes al 1/jul/2020	Casos presentados	Casos a resolver	Casos resueltos						Pendientes al 30/jun/2021
				Condenas	Absoluciones	Archivos	Traslados	Otros*	Total	
<b>Adjuntas</b>	<b><u>24</u></b>	<b><u>45</u></b>	<b><u>69</u></b>	<b><u>13</u></b>	<b><u>2</u></b>	<b><u>34</u></b>	<b><u>-</u></b>	<b><u>-</u></b>	<b><u>49</u></b>	<b><u>20</u></b>
Criminal Menos Grave	24	45	69	13	2	34	-	-	49	20
<b>Aguadilla</b>	<b><u>686</u></b>	<b><u>1,449</u></b>	<b><u>2,135</u></b>	<b><u>853</u></b>	<b><u>148</u></b>	<b><u>299</u></b>	<b><u>102</u></b>	<b><u>-</u></b>	<b><u>1,402</u></b>	<b><u>733</u></b>
Criminal Grave	451	775	1,226	569	105	79	1	-	754	472
Criminal Menos Grave	235	674	909	284	43	220	101	-	648	261
<b>Aibonito</b>	<b><u>287</u></b>	<b><u>720</u></b>	<b><u>1,007</u></b>	<b><u>542</u></b>	<b><u>9</u></b>	<b><u>124</u></b>	<b><u>5</u></b>	<b><u>9</u></b>	<b><u>689</u></b>	<b><u>318</u></b>
Criminal Grave	226	587	813	497	6	53	-	9	565	248
Criminal Menos Grave	61	133	194	45	3	71	5	-	124	70
<b>Añasco</b>	<b><u>16</u></b>	<b><u>25</u></b>	<b><u>41</u></b>	<b><u>15</u></b>	<b><u>6</u></b>	<b><u>11</u></b>	<b><u>3</u></b>	<b><u>-</u></b>	<b><u>35</u></b>	<b><u>6</u></b>
Criminal Menos Grave	16	25	41	15	6	11	3	-	35	6
<b>Arecibo</b>	<b><u>998</u></b>	<b><u>1,197</u></b>	<b><u>2,195</u></b>	<b><u>693</u></b>	<b><u>32</u></b>	<b><u>531</u></b>	<b><u>18</u></b>	<b><u>9</u></b>	<b><u>1,283</u></b>	<b><u>912</u></b>
Criminal Grave	751	897	1,648	578	27	313	3	5	926	722
Criminal Menos Grave	247	300	547	115	5	218	15	4	357	190
<b>Bayamón</b>	<b><u>1,320</u></b>	<b><u>1,820</u></b>	<b><u>3,140</u></b>	<b><u>927</u></b>	<b><u>59</u></b>	<b><u>1,016</u></b>	<b><u>3</u></b>	<b><u>55</u></b>	<b><u>2,060</u></b>	<b><u>1,080</u></b>
Criminal Grave	851	1,259	2,110	755	28	536	1	49	1,369	741
Criminal Menos Grave	469	561	1,030	172	31	480	2	6	691	339
<b>Cabo Rojo</b>	<b><u>44</u></b>	<b><u>55</u></b>	<b><u>99</u></b>	<b><u>19</u></b>	<b><u>2</u></b>	<b><u>36</u></b>	<b><u>2</u></b>	<b><u>-</u></b>	<b><u>59</u></b>	<b><u>40</u></b>
Criminal Menos Grave	44	55	99	19	2	36	2	-	59	40
<b>Caguas</b>	<b><u>1,040</u></b>	<b><u>1,414</u></b>	<b><u>2,454</u></b>	<b><u>587</u></b>	<b><u>39</u></b>	<b><u>649</u></b>	<b><u>3</u></b>	<b><u>20</u></b>	<b><u>1,298</u></b>	<b><u>1,156</u></b>
Criminal Grave	764	1,036	1,800	465	31	355	2	20	873	927
Criminal Menos Grave	276	378	654	122	8	294	1	-	425	229
<b>Camuy</b>	<b><u>31</u></b>	<b><u>62</u></b>	<b><u>93</u></b>	<b><u>20</u></b>	<b><u>8</u></b>	<b><u>42</u></b>	<b><u>-</u></b>	<b><u>-</u></b>	<b><u>70</u></b>	<b><u>23</u></b>
Criminal Menos Grave	31	62	93	20	8	42	-	-	70	23
<b>Carolina</b>	<b><u>663</u></b>	<b><u>1,292</u></b>	<b><u>1,955</u></b>	<b><u>590</u></b>	<b><u>32</u></b>	<b><u>663</u></b>	<b><u>12</u></b>	<b><u>3</u></b>	<b><u>1,300</u></b>	<b><u>655</u></b>
Criminal Grave	315	686	1,001	409	13	193	8	-	623	378
Criminal Menos Grave	348	606	954	181	19	470	4	3	677	277

**Tabla C-9 Movimiento de casos criminales, por sala y grado de delito**

Tribunal de Primera Instancia, Sala Superior: Año Fiscal 2020-2021

Sala y grado de delito	Pendientes al 1/jul/2020	Casos presentados	Casos a resolver	Casos resueltos						Pendientes al 30/jun/2021
				Condenas	Absoluciones	Archivos	Traslados	Otros*	Total	
<b>Cayey</b>	<u>9</u>	<u>57</u>	<u>66</u>	<u>19</u>	<u>2</u>	<u>26</u>	=	=	<u>47</u>	<u>19</u>
Criminal Menos Grave	9	57	66	19	2	26	-	-	47	19
<b>Ciales</b>	<u>15</u>	<u>16</u>	<u>31</u>	<u>3</u>	<u>1</u>	<u>13</u>	=	=	<u>17</u>	<u>14</u>
Criminal Menos Grave	15	16	31	3	1	13	-	-	17	14
<b>Coamo</b>	<u>13</u>	<u>52</u>	<u>65</u>	<u>4</u>	<u>3</u>	<u>29</u>	=	=	<u>36</u>	<u>29</u>
Criminal Menos Grave	13	52	65	4	3	29	-	-	36	29
<b>Comerio</b>	<u>38</u>	<u>51</u>	<u>89</u>	<u>14</u>	<u>3</u>	<u>40</u>	<u>2</u>	=	<u>59</u>	<u>30</u>
Criminal Menos Grave	38	51	89	14	3	40	2	-	59	30
<b>Fajardo</b>	<u>443</u>	<u>611</u>	<u>1,054</u>	<u>390</u>	<u>20</u>	<u>274</u>	<u>7</u>	=	<u>691</u>	<u>363</u>
Criminal Grave	275	447	722	304	7	141	6	-	458	264
Criminal Menos Grave	168	164	332	86	13	133	1	-	233	99
<b>Guayama</b>	<u>481</u>	<u>783</u>	<u>1,264</u>	<u>419</u>	<u>49</u>	<u>208</u>	<u>15</u>	=	<u>691</u>	<u>573</u>
Criminal Grave	392	605	997	379	44	92	13	-	528	469
Criminal Menos Grave	89	178	267	40	5	116	2	-	163	104
<b>Guayanilla</b>	<u>18</u>	<u>62</u>	<u>80</u>	<u>29</u>	<u>4</u>	<u>26</u>	<u>5</u>	=	<u>64</u>	<u>16</u>
Criminal Menos Grave	18	62	80	29	4	26	5	-	64	16
<b>Guaynabo</b>	<u>12</u>	<u>85</u>	<u>97</u>	<u>27</u>	<u>14</u>	<u>39</u>	=	<u>5</u>	<u>85</u>	<u>12</u>
Criminal Menos Grave	12	85	97	27	14	39	-	5	85	12
<b>Humacao</b>	<u>378</u>	<u>709</u>	<u>1,087</u>	<u>464</u>	<u>43</u>	<u>203</u>	<u>4</u>	<u>1</u>	<u>715</u>	<u>372</u>
Criminal Grave	230	447	677	355	34	53	1	1	444	233
Criminal Menos Grave	148	262	410	109	9	150	3	-	271	139
<b>Juana Díaz</b>	<u>37</u>	<u>55</u>	<u>92</u>	<u>25</u>	<u>8</u>	<u>35</u>	<u>6</u>	=	<u>74</u>	<u>18</u>
Criminal Menos Grave	37	55	92	25	8	35	6	-	74	18
<b>Lares</b>	<u>14</u>	<u>28</u>	<u>42</u>	<u>8</u>	<u>9</u>	<u>20</u>	=	=	<u>37</u>	<u>5</u>
Criminal Menos Grave	14	28	42	8	9	20	-	-	37	5
<b>Manatí</b>	<u>46</u>	<u>51</u>	<u>97</u>	<u>29</u>	<u>3</u>	<u>35</u>	=	=	<u>67</u>	<u>30</u>
Criminal Menos Grave	46	51	97	29	3	35	-	-	67	30

**Tabla C-9 Movimiento de casos criminales, por sala y grado de delito**

Tribunal de Primera Instancia, Sala Superior: Año Fiscal 2020-2021

Sala y grado de delito	Pendientes al 1/jul/2020	Casos presentados	Casos a resolver	Casos resueltos						Pendientes al 30/jun/2021
				Condenas	Absoluciones	Archivos	Traslados	Otros*	Total	
<b>Mayagüez</b>	<b><u>1,216</u></b>	<b><u>1,502</u></b>	<b><u>2,718</u></b>	<b><u>851</u></b>	<b><u>31</u></b>	<b><u>265</u></b>	<b><u>35</u></b>	=	<b><u>1,182</u></b>	<b><u>1,536</u></b>
Criminal Grave	860	1,052	1,912	634	27	133	3	-	797	1,115
Criminal Menos Grave	356	450	806	217	4	132	32	-	385	421
<b>Orocovis</b>	<b><u>13</u></b>	<b><u>20</u></b>	<b><u>33</u></b>	<b><u>3</u></b>	=	<b><u>24</u></b>	=	=	<b><u>27</u></b>	<b><u>6</u></b>
Criminal Menos Grave	13	20	33	3	-	24	-	-	27	6
<b>Patillas</b>	<b><u>8</u></b>	<b><u>34</u></b>	<b><u>42</u></b>	<b><u>13</u></b>	<b><u>1</u></b>	<b><u>21</u></b>	=	=	<b><u>35</u></b>	<b><u>7</u></b>
Criminal Menos Grave	8	34	42	13	1	21	-	-	35	7
<b>Ponce</b>	<b><u>595</u></b>	<b><u>1,325</u></b>	<b><u>1,920</u></b>	<b><u>668</u></b>	<b><u>50</u></b>	<b><u>398</u></b>	<b><u>5</u></b>	<b><u>29</u></b>	<b><u>1,150</u></b>	<b><u>770</u></b>
Criminal Grave	358	939	1,297	477	31	209	4	29	750	547
Criminal Menos Grave	237	386	623	191	19	189	1	-	400	223
<b>Río Grande</b>	<b><u>28</u></b>	<b><u>15</u></b>	<b><u>43</u></b>	<b><u>9</u></b>	<b><u>1</u></b>	<b><u>14</u></b>	=	=	<b><u>24</u></b>	<b><u>19</u></b>
Criminal Menos Grave	28	15	43	9	1	14	-	-	24	19
<b>Salinas</b>	<b><u>11</u></b>	<b><u>22</u></b>	<b><u>33</u></b>	<b><u>7</u></b>	<b><u>6</u></b>	<b><u>15</u></b>	=	=	<b><u>28</u></b>	<b><u>5</u></b>
Criminal Menos Grave	11	22	33	7	6	15	-	-	28	5
<b>San Germán</b>	<b><u>48</u></b>	<b><u>71</u></b>	<b><u>119</u></b>	<b><u>29</u></b>	<b><u>6</u></b>	<b><u>35</u></b>	<b><u>7</u></b>	=	<b><u>77</u></b>	<b><u>42</u></b>
Criminal Menos Grave	48	71	119	29	6	35	7	-	77	42
<b>San Juan</b>	<b><u>1,875</u></b>	<b><u>2,203</u></b>	<b><u>4,078</u></b>	<b><u>1,872</u></b>	<b><u>68</u></b>	<b><u>785</u></b>	<b><u>11</u></b>	<b><u>21</u></b>	<b><u>2,757</u></b>	<b><u>1,321</u></b>
Criminal Grave	1,511	1,408	2,919	1,477	38	355	9	17	1,896	1,023
Criminal Menos Grave	364	795	1,159	395	30	430	2	4	861	298
<b>San Lorenzo</b>	<b><u>26</u></b>	<b><u>64</u></b>	<b><u>90</u></b>	<b><u>12</u></b>	<b><u>2</u></b>	<b><u>48</u></b>	=	=	<b><u>62</u></b>	<b><u>28</u></b>
Criminal Menos Grave	26	64	90	12	2	48	-	-	62	28
<b>San Sebastián</b>	<b><u>32</u></b>	<b><u>115</u></b>	<b><u>147</u></b>	<b><u>20</u></b>	<b><u>14</u></b>	<b><u>44</u></b>	<b><u>4</u></b>	=	<b><u>82</u></b>	<b><u>65</u></b>
Criminal Menos Grave	32	115	147	20	14	44	4	-	82	65
<b>Toa Alta</b>	<b><u>57</u></b>	<b><u>98</u></b>	<b><u>155</u></b>	<b><u>8</u></b>	<b><u>4</u></b>	<b><u>87</u></b>	<b><u>3</u></b>	<b><u>1</u></b>	<b><u>103</u></b>	<b><u>52</u></b>
Criminal Menos Grave	57	98	155	8	4	87	3	1	103	52

**Tabla C-9 Movimiento de casos criminales, por sala y grado de delito**  
Tribunal de Primera Instancia, Sala Superior: Año Fiscal 2020-2021

Sala y grado de delito	Pendientes al 1/jul/2020	Casos presentados	Casos a resolver	Casos resueltos						Pendientes al 30/jun/2021
				Condenas	Absoluciones	Archivos	Traslados	Otros*	Total	
<b>Utudo</b>	<b><u>159</u></b>	<b><u>442</u></b>	<b><u>601</u></b>	<b><u>253</u></b>	<b><u>14</u></b>	<b><u>95</u></b>	<b><u>20</u></b>	<b><u>2</u></b>	<b><u>384</u></b>	<b><u>217</u></b>
Criminal Grave	97	271	368	163	10	29	-	1	203	165
Criminal Menos Grave	62	171	233	90	4	66	20	1	181	52
<b>Vega Baja</b>	<b><u>16</u></b>	<b><u>32</u></b>	<b><u>48</u></b>	<b><u>8</u></b>	<b><u>1</u></b>	<b><u>33</u></b>	<b>=</b>	<b>=</b>	<b><u>42</u></b>	<b><u>6</u></b>
Criminal Menos Grave	16	32	48	8	1	33	-	-	42	6
<b>Vieques</b>	<b><u>5</u></b>	<b><u>8</u></b>	<b><u>13</u></b>	<b><u>1</u></b>	<b>=</b>	<b><u>8</u></b>	<b>=</b>	<b>=</b>	<b><u>9</u></b>	<b><u>4</u></b>
Criminal Menos Grave	5	8	13	1	-	8	-	-	9	4
<b>Yabucoa</b>	<b><u>32</u></b>	<b><u>22</u></b>	<b><u>54</u></b>	<b><u>16</u></b>	<b><u>3</u></b>	<b><u>28</u></b>	<b>=</b>	<b>=</b>	<b><u>47</u></b>	<b><u>7</u></b>
Criminal Menos Grave	32	22	54	16	3	28	-	-	47	7
<b>Yauco</b>	<b><u>22</u></b>	<b><u>106</u></b>	<b><u>128</u></b>	<b><u>49</u></b>	<b><u>6</u></b>	<b><u>33</u></b>	<b><u>4</u></b>	<b>=</b>	<b><u>92</u></b>	<b><u>36</u></b>
Criminal Menos Grave	22	106	128	49	6	33	4	-	92	36
<b>Total</b>	<b><u>10,756</u></b>	<b><u>16,718</u></b>	<b><u>27,474</u></b>	<b><u>9,509</u></b>	<b><u>703</u></b>	<b><u>6,286</u></b>	<b><u>276</u></b>	<b><u>155</u></b>	<b><u>16,929</u></b>	<b><u>10,545</u></b>
Criminal Grave	7,081	10,409	17,490	7,062	401	2,541	51	131	10,186	7,304
Criminal Menos Grave	3,675	6,309	9,984	2,447	302	3,745	225	24	6,743	3,241

\* Incluye casos revocados, restricción terapéutica o domiciliaria y otras disposiciones.

Fuente: Oficina de Administración de los Tribunales, Oficina de Estadísticas, Ciencia de Datos y Planificación Judicial

**Tabla C-10 Casos criminales resueltos, por sala, disposición y grado de delito**  
**Tribunal de Primera Instancia, Sala Superior: Año Fiscal 2020-2021**

Sala y grado de delito	Condenas				Absoluciones			Archivos	Otros*	Total
	Alegación de Culpabilidad	Por Tribunal de Derecho	Por Jurado	Total	Por Tribunal de Derecho	Por Jurado	Total			
<b>Adjuntas</b>	<u>13</u>	=	=	<u>13</u>	<u>2</u>	=	<u>2</u>	<u>34</u>	=	<u>49</u>
Criminal Menos Grave	13	-	-	13	2	-	2	34	-	49
<b>Aguadilla</b>	<u>822</u>	<u>27</u>	<u>4</u>	<u>853</u>	<u>147</u>	<u>1</u>	<u>148</u>	<u>299</u>	<u>102</u>	<u>1,402</u>
Criminal Grave	558	8	3	569	104	1	105	79	1	754
Criminal Menos Grave	264	19	1	284	43	-	43	220	101	648
<b>Aibonito</b>	<u>448</u>	<u>94</u>	=	<u>542</u>	<u>9</u>	=	<u>9</u>	<u>124</u>	<u>14</u>	<u>689</u>
Criminal Grave	407	90	-	497	6	-	6	53	9	565
Criminal Menos Grave	41	4	-	45	3	-	3	71	5	124
<b>Añasco</b>	<u>12</u>	<u>3</u>	=	<u>15</u>	<u>6</u>	=	<u>6</u>	<u>11</u>	<u>3</u>	<u>35</u>
Criminal Menos Grave	12	3	-	15	6	-	6	11	3	35
<b>Arecibo</b>	<u>669</u>	<u>24</u>	=	<u>693</u>	<u>32</u>	=	<u>32</u>	<u>531</u>	<u>27</u>	<u>1,283</u>
Criminal Grave	562	16	-	578	27	-	27	313	8	926
Criminal Menos Grave	107	8	-	115	5	-	5	218	19	357
<b>Bayamón</b>	<u>649</u>	<u>278</u>	=	<u>927</u>	<u>59</u>	=	<u>59</u>	<u>1,016</u>	<u>58</u>	<u>2,060</u>
Criminal Grave	509	246	-	755	28	-	28	536	50	1369
Criminal Menos Grave	140	32	-	172	31	-	31	480	8	691
<b>Cabo Rojo</b>	<u>16</u>	<u>3</u>	=	<u>19</u>	<u>2</u>	=	<u>2</u>	<u>36</u>	<u>2</u>	<u>59</u>
Criminal Menos Grave	16	3	-	19	2	-	2	36	2	59
<b>Caguas</b>	<u>549</u>	<u>31</u>	<u>7</u>	<u>587</u>	<u>30</u>	<u>9</u>	<u>39</u>	<u>649</u>	<u>23</u>	<u>1,298</u>
Criminal Grave	437	21	7	465	22	9	31	355	22	873
Criminal Menos Grave	112	10	-	122	8	-	8	294	1	425
<b>Camuy</b>	<u>6</u>	<u>14</u>	=	<u>20</u>	<u>8</u>	=	<u>8</u>	<u>42</u>	=	<u>70</u>
Criminal Menos Grave	6	14	-	20	8	-	8	42	-	70
<b>Carolina</b>	<u>558</u>	<u>32</u>	=	<u>590</u>	<u>30</u>	<u>2</u>	<u>32</u>	<u>663</u>	<u>15</u>	<u>1,300</u>
Criminal Grave	390	19	-	409	11	2	13	193	8	623
Criminal Menos Grave	168	13	-	181	19	-	19	470	7	677

**Tabla C-10 Casos criminales resueltos, por sala, disposición y grado de delito**  
Tribunal de Primera Instancia, Sala Superior: Año Fiscal 2020-2021

Sala y grado de delito	Condenas				Absoluciones			Archivos	Otros*	Total
	Alegación de Culpabilidad	Por Tribunal de Derecho	Por Jurado	Total	Por Tribunal de Derecho	Por Jurado	Total			
<b>Cayey</b>	<u>18</u>	<u>1</u>	=	<u>19</u>	<u>2</u>	=	<u>2</u>	<u>26</u>	=	<u>47</u>
Criminal Menos Grave	18	1	-	19	2	-	2	26	-	47
<b>Ciales</b>	<u>2</u>	<u>1</u>	=	<u>3</u>	<u>1</u>	=	<u>1</u>	<u>13</u>	=	<u>17</u>
Criminal Menos Grave	2	1	-	3	1	-	1	13	-	17
<b>Coamo</b>	<u>3</u>	<u>1</u>	=	<u>4</u>	<u>3</u>	=	<u>3</u>	<u>29</u>	=	<u>36</u>
Criminal Menos Grave	3	1	-	4	3	-	3	29	-	36
<b>Comerio</b>	<u>13</u>	<u>1</u>	=	<u>14</u>	<u>3</u>	=	<u>3</u>	<u>40</u>	<u>2</u>	<u>59</u>
Criminal Menos Grave	13	1	-	14	3	-	3	40	2	59
<b>Fajardo</b>	<u>327</u>	<u>63</u>	=	<u>390</u>	<u>20</u>	=	<u>20</u>	<u>274</u>	<u>7</u>	<u>691</u>
Criminal Grave	256	48	-	304	7	-	7	141	6	458
Criminal Menos Grave	71	15	-	86	13	-	13	133	1	233
<b>Guayama</b>	<u>382</u>	<u>33</u>	<u>4</u>	<u>419</u>	<u>49</u>	=	<u>49</u>	<u>208</u>	<u>15</u>	<u>691</u>
Criminal Grave	348	27	4	379	44	-	44	92	13	528
Criminal Menos Grave	34	6	-	40	5	-	5	116	2	163
<b>Guayanilla</b>	<u>21</u>	<u>8</u>	=	<u>29</u>	<u>4</u>	=	<u>4</u>	<u>26</u>	<u>5</u>	<u>64</u>
Criminal Menos Grave	21	8	-	29	4	-	4	26	5	64
<b>Guaynabo</b>	<u>23</u>	<u>4</u>	=	<u>27</u>	<u>14</u>	=	<u>14</u>	<u>39</u>	<u>5</u>	<u>85</u>
Criminal Menos Grave	23	4	-	27	14	-	14	39	5	85
<b>Humacao</b>	<u>457</u>	<u>7</u>	=	<u>464</u>	<u>43</u>	=	<u>43</u>	<u>203</u>	<u>5</u>	<u>715</u>
Criminal Grave	354	1	-	355	34	-	34	53	2	444
Criminal Menos Grave	103	6	-	109	9	-	9	150	3	271
<b>Juana Díaz</b>	<u>21</u>	<u>4</u>	=	<u>25</u>	<u>8</u>	=	<u>8</u>	<u>35</u>	<u>6</u>	<u>74</u>
Criminal Menos Grave	21	4	-	25	8	-	8	35	6	74
<b>Lares</b>	<u>8</u>	=	=	<u>8</u>	<u>9</u>	=	<u>9</u>	<u>20</u>	=	<u>37</u>
Criminal Menos Grave	8	-	-	8	9	-	9	20	-	37

**Tabla C-10 Casos criminales resueltos, por sala, disposición y grado de delito**  
**Tribunal de Primera Instancia, Sala Superior: Año Fiscal 2020-2021**

Sala y grado de delito	Condenas				Absoluciones			Archivos	Otros*	Total
	Alegación de Culpabilidad	Por Tribunal de Derecho	Por Jurado	Total	Por Tribunal de Derecho	Por Jurado	Total			
<b>Manatí</b>	<u>26</u>	<u>3</u>	=	<u>29</u>	<u>3</u>	=	<u>3</u>	<u>35</u>	=	<u>67</u>
Criminal Menos Grave	26	3	-	29	3	-	3	35	-	67
<b>Mayagüez</b>	<u>747</u>	<u>104</u>	=	<u>851</u>	<u>31</u>	=	<u>31</u>	<u>265</u>	<u>35</u>	<u>1,182</u>
Criminal Grave	573	61	-	634	27	-	27	133	3	797
Criminal Menos Grave	174	43	-	217	4	-	4	132	32	385
<b>Orocovis</b>	<u>2</u>	<u>1</u>	=	<u>3</u>	=	=	=	<u>24</u>	=	<u>27</u>
Criminal Menos Grave	2	1	-	3	-	-	-	24	-	27
<b>Patillas</b>	<u>11</u>	<u>2</u>	=	<u>13</u>	<u>1</u>	=	<u>1</u>	<u>21</u>	=	<u>35</u>
Criminal Menos Grave	11	2	-	13	1	-	1	21	-	35
<b>Ponce</b>	<u>576</u>	<u>92</u>	=	<u>668</u>	<u>49</u>	<u>1</u>	<u>50</u>	<u>398</u>	<u>34</u>	<u>1,150</u>
Criminal Grave	398	79	-	477	30	1	31	209	33	750
Criminal Menos Grave	178	13	-	191	19	-	19	189	1	400
<b>Río Grande</b>	<u>9</u>	=	=	<u>9</u>	<u>1</u>	=	<u>1</u>	<u>14</u>	=	<u>24</u>
Criminal Menos Grave	9	-	-	9	1	-	1	14	-	24
<b>Salinas</b>	<u>3</u>	<u>4</u>	=	<u>7</u>	<u>6</u>	=	<u>6</u>	<u>15</u>	=	<u>28</u>
Criminal Menos Grave	3	4	-	7	6	-	6	15	-	28
<b>San Germán</b>	<u>25</u>	<u>4</u>	=	<u>29</u>	<u>6</u>	=	<u>6</u>	<u>35</u>	<u>7</u>	<u>77</u>
Criminal Menos Grave	25	4	-	29	6	-	6	35	7	77
<b>San Juan</b>	<u>1,611</u>	<u>246</u>	<u>15</u>	<u>1,872</u>	<u>64</u>	<u>4</u>	<u>68</u>	<u>785</u>	<u>32</u>	<u>2,757</u>
Criminal Grave	1266	196	15	1477	34	4	38	355	26	1896
Criminal Menos Grave	345	50	-	395	30	-	30	430	6	861
<b>San Lorenzo</b>	<u>9</u>	<u>3</u>	=	<u>12</u>	<u>2</u>	=	<u>2</u>	<u>48</u>	=	<u>62</u>
Criminal Menos Grave	9	3	-	12	2	-	2	48	-	62
<b>San Sebastián</b>	<u>17</u>	<u>3</u>	=	<u>20</u>	<u>14</u>	=	<u>14</u>	<u>44</u>	<u>4</u>	<u>82</u>
Criminal Menos Grave	17	3	-	20	14	-	14	44	4	82

**Tabla C-10 Casos criminales resueltos, por sala, disposición y grado de delito**  
Tribunal de Primera Instancia, Sala Superior: Año Fiscal 2020-2021

Sala y grado de delito	Condenas				Absoluciones			Archivos	Otros*	Total
	Alegación de Culpabilidad	Por Tribunal de Derecho	Por Jurado	Total	Por Tribunal de Derecho	Por Jurado	Total			
<b>Toa Alta</b>	<u>5</u>	<u>3</u>	=	<u>8</u>	<u>4</u>	=	<u>4</u>	<u>87</u>	<u>4</u>	<u>103</u>
Criminal Menos Grave	5	3	-	8	4	-	4	87	4	103
<b>Utudo</b>	<u>205</u>	<u>48</u>	=	<u>253</u>	<u>14</u>	=	<u>14</u>	<u>95</u>	<u>22</u>	<u>384</u>
Criminal Grave	129	34	-	163	10	-	10	29	1	203
Criminal Menos Grave	76	14	-	90	4	-	4	66	21	181
<b>Vega Baja</b>	<u>8</u>	=	=	<u>8</u>	<u>1</u>	=	<u>1</u>	<u>33</u>	=	<u>42</u>
Criminal Menos Grave	8	-	-	8	1	-	1	33	-	42
<b>Vieques</b>	<u>1</u>	=	=	<u>1</u>	=	=	=	<u>8</u>	=	<u>9</u>
Criminal Menos Grave	1	-	-	1	-	-	-	8	-	9
<b>Yabucoa</b>	<u>16</u>	=	=	<u>16</u>	<u>3</u>	=	<u>3</u>	<u>28</u>	=	<u>47</u>
Criminal Menos Grave	16	-	-	16	3	-	3	28	-	47
<b>Yauco</b>	<u>46</u>	<u>3</u>	=	<u>49</u>	<u>6</u>	=	<u>6</u>	<u>33</u>	<u>4</u>	<u>92</u>
Criminal Menos Grave	46	3	-	49	6	-	6	33	4	92
<b>Total</b>	<u>8,334</u>	<u>1,145</u>	<u>30</u>	<u>9,509</u>	<u>686</u>	<u>17</u>	<u>703</u>	<u>6,286</u>	<u>431</u>	<u>16,929</u>
Criminal Grave	6,187	846	29	7,062	384	17	401	2,541	182	10,186
Criminal Menos Grave	2,147	299	1	2,447	302	-	302	3,745	249	6,743

\* Incluye casos trasladados, revocados, restricción terapéutica o domiciliaria y otras disposiciones.

Fuente: Oficina de Administración de los Tribunales, Oficina de Estadísticas, Ciencia de Datos y Planificación Judicial



**Tabla C-11 Movimiento de casos de tránsito**  
**Tribunal de Primera Instancia, Sala Superior: Año Fiscal 2016-2017 a 2020-2021**

Movimiento	Años fiscales				
	2016-2017	2017-2018	2018-2019	2019-2020	2020-2021
<b>Pendientes al comenzar el año</b>	<b>4,254</b>	<b>3,604</b>	<b>2,868</b>	<b>3,065</b>	<b>3,162</b>
<b>Presentados</b>	<b><u>13,397</u></b>	<b><u>7,708</u></b>	<b><u>9,689</u></b>	<b><u>6,360</u></b>	<b><u>4,686</u></b>
Original	12,853	7,475	9,413	6,103	4,565
Reabierto	512	198	251	232	82
Traslado	32	35	25	25	39
<b>Total de casos a resolver</b>	<b><u>17,651</u></b>	<b><u>11,312</u></b>	<b><u>12,557</u></b>	<b><u>9,425</u></b>	<b><u>7,848</u></b>
<b>Resueltos</b>	<b><u>14,047</u></b>	<b><u>8,444</u></b>	<b><u>9,492</u></b>	<b><u>6,263</u></b>	<b><u>5,327</u></b>
Absoluciones	252	158	251	146	119
Archivos	6,445	4,030	4,352	3,068	2,560
Condenas	7,212	4,165	4,790	3,000	2,565
Traslados	67	59	76	43	77
Otros*	71	32	23	6	6
<b>Pendientes al finalizar el año</b>	<b><u>3,604</u></b>	<b><u>2,868</u></b>	<b><u>3,065</u></b>	<b><u>3,162</u></b>	<b><u>2,521</u></b>

\*Incluye casos referidos y otras disposiciones.

Fuente: Oficina de Administración de los Tribunales, Oficina de Estadísticas, Ciencia de Datos y Planificación Judicial

**Tabla C-12 Movimiento de casos de tránsito, por infracción**  
Tribunal de Primera Instancia, Sala Superior: Año Fiscal 2020-2021

Infracción	Pendientes al 1/jul/2020	Casos presentados	Casos a resolver	Casos resueltos							Pendientes al 30/jun/2021
				Condenas		Absoluciones	Archivos	Traslados	Otros*	Total	
				Alegación de Culpabilidad	Con Vista						
Carreras de competencia o regateo, concursos de velocidad y concursos de aceleración	16	32	48	6	3	2	17	-	1	29	19
Causar daño corporal por manejar en estado de embriaguez	9	15	24	1	-	-	7	3	-	11	13
Conversión de faltas administrativas a delitos menos graves	4	2	6	-	-	-	6	-	-	6	-
Declaración de propósitos y regla básica	14	10	24	11	-	3	1	-	-	15	9
Hurtar o mutilar, alterar o cubrir las tablillas de vehículos de motor	1	3	4	1	-	-	-	-	-	1	3
Imprudencia o negligencia temeraria	480	790	1,270	146	19	19	672	25	1	882	388
Intencionalmente borrar o alterar la información contenida en cualquier certificado de permiso de vehículo de motor	1	3	4	1	-	-	1	-	-	2	2
Ley de Seguro de Responsabilidad Obligatorio para Vehículos de Motor	15	7	22	1	-	-	12	-	-	13	9
Límites máximos legales y penalidad	20	10	30	10	-	-	15	-	-	25	5
Manejo de vehículos de motor bajo los efectos de bebidas embriagantes	1,043	1,018	2,061	1,053	106	81	214	19	1	1,474	587
Manejo de vehículos de motor bajo los efectos de drogas o sustancias controladas	4	-	4	3	1	-	-	-	-	4	-
No detenerse en lugar de accidente	47	71	118	21	1	4	53	3	-	82	36
Obligación de encargados de talleres	10	19	29	3	-	-	18	-	-	21	8
Obligación de todo conductor involucrado en un accidente	4	3	7	-	-	-	5	-	-	5	2
Obligación en las intersecciones de vías públicas	-	2	2	-	-	-	2	-	-	2	-

**Tabla C-12 Movimiento de casos de tránsito, por infracción**  
Tribunal de Primera Instancia, Sala Superior: Año Fiscal 2020-2021

Infracción	Pendientes al 1/jul/2020	Casos presentados	Casos a resolver	Casos resueltos							Pendientes al 30/jun/2021
				Condenas		Absoluciones	Archivos	Traslados	Otros*	Total	
				Alegación de Culpabilidad	Con Vista						
Registro de vehículos de motor todo terreno	13	25	38	16	3	-	12	1	-	32	6
Registro provisional de vehículos	7	12	19	3	2	-	14	-	-	19	-
Señales de tránsito	1	1	2	-	-	-	1	-	-	1	1
Uso de motocicletas, autociclos o motonetas	41	98	139	56	2	2	33	2	-	95	44
Uso ilegal de licencia de conducir y penalidades	1,416	2,549	3,965	1,054	27	8	1,464	23	3	2,579	1,386
Violación de autorización para transitar	4	2	6	1	-	-	3	-	-	4	2
Otras infracciones**	12	14	26	14	-	-	10	1	-	25	1
<b>Total</b>	<b>3,162</b>	<b>4,686</b>	<b>7,848</b>	<b>2,401</b>	<b>164</b>	<b>119</b>	<b>2,560</b>	<b>77</b>	<b>6</b>	<b>5,327</b>	<b>2,521</b>

\* Incluye casos referidos y otras disposiciones.

\*\* El desglose de estos casos se encuentra en los archivo de la Oficina de Estadísticas, Ciencia de Datos y Planificación Judicial de la Oficina de Administración de los Tribunales.

Fuente: Oficina de Administración de los Tribunales, Oficina de Estadísticas, Ciencia de Datos y Planificación Judicial

**Tabla C-13 Casos de tránsito archivados, por fundamento****Tribunal de Primera Instancia, Sala Superior: Año Fiscal 2020-2021**

<b>Fundamento de archivo</b>	<b>Total</b>	<b>Por ciento del total</b>
Desestimación - Regla 64 de Procedimiento Criminal	306	12.0
En Pro de la Justicia - Regla 247 A y B de Procedimiento Criminal	1,703	66.5
Extinción de las Penas	13	0.5
Transacción de las Partes - Regla 246 de Procedimiento Criminal	398	15.5
Otros*	140	5.5
<b>Total</b>	<b>2,560</b>	<b>100.0</b>

\* Incluye otros fundamentos de archivos no especificados.

Fuente: Oficina de Administración de los Tribunales, Oficina de Estadísticas, Ciencia de Datos y Planificación Judicial

**Tabla C-14 Movimiento de casos de tránsito, por sala**  
**Tribunal de Primera Instancia, Sala Superior: Año Fiscal 2020-2021**

Sala	Pendientes al 1/jul/2020	Casos presentados	Casos a resolver	Casos resueltos							Pendientes al 30/jun/2021
				Condenas		Absoluciones	Archivos	Traslados	Otros*	Total	
				Alegación de Culpabilidad	Con Vista						
Adjuntas	32	58	90	35	1	1	30	-	-	67	23
Aguadilla	203	628	831	324	6	7	191	31	-	559	272
Aibonito	22	60	82	14	1	1	22	3	-	41	41
Añasco	26	16	42	21	-	1	13	-	-	35	7
Arecibo	236	153	389	101	-	3	121	2	2	229	160
Bayamón	143	139	282	68	7	4	105	9	1	194	88
Cabo Rojo	44	34	78	29	2	1	19	3	-	54	24
Caguas	207	251	458	141	6	4	180	1	-	332	126
Camuy	75	79	154	23	38	3	46	-	-	110	44
Carolina	450	690	1,140	256	8	8	504	2	-	778	362
Cayey	15	30	45	6	-	-	21	-	-	27	18
Ciales	15	12	27	7	1	-	8	-	-	16	11
Coamo	32	75	107	24	3	4	31	1	-	63	44
Comerio	35	87	122	23	1	1	28	1	-	54	68
Fajardo	57	91	148	44	1	2	60	-	-	107	41
Guayama	44	140	184	35	2	7	58	-	-	102	82
Guayanilla	23	84	107	55	-	-	15	3	-	73	34
Guaynabo	97	86	183	55	-	1	86	2	-	144	39
Humacao	93	81	174	58	-	-	69	-	-	127	47
Juana Díaz	46	158	204	64	6	6	73	-	-	149	55
Lares	32	14	46	25	-	-	17	-	-	42	4
Manatí	93	52	145	59	1	3	46	1	-	110	35
Mayagüez	174	164	338	87	10	4	53	8	-	162	176
Orocovis	20	17	37	9	2	-	10	-	-	21	16
Patillas	4	43	47	13	-	-	21	2	-	36	11
Ponce	190	316	506	176	15	19	150	-	1	361	145
Rio Grande	33	25	58	18	1	3	22	-	-	44	14

**Tabla C-14 Movimiento de casos de tránsito, por sala**  
Tribunal de Primera Instancia, Sala Superior: Año Fiscal 2020-2021

Sala	Pendientes al 1/jul/2020	Casos presentados	Casos a resolver	Casos resueltos							Pendientes al 30/jun/2021
				Condenas		Absoluciones	Archivos	Traslados	Otros*	Total	
				Alegación de Culpabilidad	Con Vista						
Salinas	80	66	146	32	1	11	58	3	-	105	41
San Germán	58	32	90	33	8	4	14	-	-	59	31
San Juan	272	444	716	287	11	13	194	-	1	506	210
San Lorenzo	22	54	76	18	-	1	35	-	-	54	22
San Sebastián	36	148	184	53	5	2	51	-	-	111	73
Toa Alta	76	117	193	18	16	1	84	1	-	120	73
Utua	41	73	114	60	-	3	27	4	-	94	20
Vega Baja	87	40	127	51	5	-	59	-	1	116	11
Vieques	6	3	9	4	-	-	4	-	-	8	1
Yabucoa	11	27	38	18	1	-	13	-	-	32	6
Yauco	32	99	131	57	5	1	22	-	-	85	46
<b>Total</b>	<b>3,162</b>	<b>4,686</b>	<b>7,848</b>	<b>2,401</b>	<b>164</b>	<b>119</b>	<b>2,560</b>	<b>77</b>	<b>6</b>	<b>5,327</b>	<b>2,521</b>

\*Incluye casos referidos y otras disposiciones.

Fuente: Oficina de Administración de los Tribunales, Oficina de Estadísticas, Ciencia de Datos y Planificación Judicial

**Tabla C-15 Movimiento de casos de relaciones de familia**  
**Tribunal de Primera Instancia, Sala Superior: Años fiscales 2016-2017 a 2020-2021**

Movimiento	Años fiscales				
	2016-2017	2017-2018	2018-2019	2019-2020	2020-2021
<b>Pendientes al comenzar al año</b>	<b>6,752</b>	<b>6,350</b>	<b>5,933</b>	<b>4,905</b>	<b>5,673</b>
<b>Presentados*</b>	<b>25,255</b>	<b>20,107</b>	<b>20,142</b>	<b>14,226</b>	<b>15,301</b>
Original	nd	nd	nd	nd	nd
Reabierto	nd	nd	nd	nd	nd
Traslado	nd	nd	nd	nd	nd
<b>Total de casos a resolver</b>	<b><u>32,007</u></b>	<b><u>26,457</u></b>	<b><u>26,075</u></b>	<b><u>19,131</u></b>	<b><u>20,974</u></b>
<b>Resueltos</b>	<b><u>25,657</u></b>	<b><u>20,524</u></b>	<b><u>21,170</u></b>	<b><u>13,458</u></b>	<b><u>14,990</u></b>
Archivo	4,973	4,556	4,331	2,945	3,039
Ha lugar	18,660	14,446	15,353	9,237	10,681
Estipulación	1,527	1,050	938	668	712
No ha lugar	224	167	178	128	94
Traslados	271	295	255	53	7
Otros	2	10	115	427	457
<b>Pendientes al finalizar el año</b>	<b>6,350</b>	<b>5,933</b>	<b>4,905</b>	<b>5,673</b>	<b>5,984</b>

nd: No disponible

\* Los casos originales, reabiertos y trasladados se definen de maneras distintas en el Sistema Unificado de Manejo y Administración de Casos, por lo cual al momento no se incluyen en esta tabla.

Fuente: Oficina de Administración de los Tribunales, Oficina de Estadísticas, Ciencia de Datos y Planificación Judicial

**Tabla C-16 Movimiento de casos de relaciones de familia, por causa de acción**  
Tribunal de Primera Instancia, Sala Superior: Año Fiscal 2020-2021

Causa de acción	Pendientes al 1/jul/2020	Casos presentados	Casos a resolver	Casos resueltos							Pendientes al 30/jun/2021
				Archivos	Ha lugar	Estipulación	No ha lugar	Traslados	Otros	Total	
Adopción	39	147	186	12	139	-	1	-	1	153	33
Adopción y patria potestad	18	27	45	5	15	1	1	-	-	22	23
Alimentos - menores de edad	839	2,088	2,927	538	1,096	256	6	-	88	1,984	943
Alimentos - pendiente lite y excónyuges	35	30	65	21	4	3	4	-	-	32	33
Alimentos entre parientes	61	63	124	43	21	16	1	-	-	81	43
Alimentos locales	80	191	271	165	60	6	-	2	1	234	37
Autorización judicial	125	437	562	90	260	14	5	-	18	387	175
Custodia	1,306	2,237	3,543	626	1,063	303	31	3	92	2,118	1,425
Custodia y alimentos - menores de edad	84	349	433	36	120	54	3	-	9	222	211
Declaración de ausente	5	7	12	2	3	-	-	-	-	5	7
Declaración de incapacidad	197	382	579	112	204	1	1	-	18	336	243
Divorcio - abandono	3	5	8	2	5	-	-	-	-	7	1
Divorcio - adulterio	3	3	6	4	2	-	-	-	-	6	-
Divorcio - consentimiento mutuo	228	2,476	2,704	230	2,087	31	4	-	48	2,400	304
Divorcio - otros	10	7	17	1	13	-	-	-	1	15	2
Divorcio - ruptura irreparable	1,871	5,397	7,268	863	4,500	8	3	1	64	5,439	1,829
Divorcio - ruptura irreparable y alimentos - menores de edad	13	29	42	3	28	-	-	-	1	32	10
Divorcio - ruptura irreparable y alimentos excónyuges	3	9	12	1	6	-	-	-	-	7	5
Divorcio - ruptura irreparable y custodia	9	25	34	5	18	2	-	-	2	27	7
Divorcio - ruptura irreparable, custodia y alimentos - menores de edad	13	39	52	4	30	-	-	-	1	35	17
Divorcio - ruptura irreparable, patria potestad	3	2	5	2	1	-	-	-	-	3	2
Divorcio - separación	143	95	238	51	169	-	-	-	1	221	17



**Tabla C-16 Movimiento de casos de relaciones de familia, por causa de acción**  
Tribunal de Primera Instancia, Sala Superior: Año Fiscal 2020-2021

Causa de acción	Pendientes al 1/jul/2020	Casos presentados	Casos a resolver	Casos resueltos							Pendientes al 30/jun/2021
				Archivos	Ha lugar	Estipulación	No ha lugar	Traslados	Otros	Total	
Divorcio - trato cruel o injurias	14	16	30	14	12	-	-	-	-	26	4
Emancipación	4	41	45	9	27	-	1	-	2	39	6
<i>Exequátur</i>	22	14	36	4	21	-	1	-	-	26	10
Filiación	148	315	463	71	164	2	7	-	5	249	214
Maltrato físico o emocional de personas contra sus padres, tutores o encargados	2	7	9	4	1	-	-	-	-	5	4
Nombramiento de tutor	5	2	7	4	3	-	-	-	-	7	-
Nulidad y dispensa de matrimonio	5	6	11	2	5	-	1	-	-	8	3
Patria potestad	145	238	383	53	190	2	8	-	4	257	126
Patria potestad y alimentos - menores de edad	2	4	6	2	3	-	-	-	-	5	1
Patria potestad y custodia	55	164	219	20	91	9	1	-	2	123	96
Patria potestad y declaración de incapacidad	-	4	4	-	-	-	-	-	-	-	4
Patria potestad, custodia y alimentos - menores de edad	21	39	60	8	21	4	-	-	-	33	27
Protección a menores	93	292	385	13	203	-	13	1	79	309	76
Solicitud para hacer cumplir orden ASUME	31	4	35	9	7	-	-	-	-	16	19
Otras*	38	110	148	10	89	-	2	-	20	121	27
<b>Total</b>	<b>5,673</b>	<b>15,301</b>	<b>20,974</b>	<b>3,039</b>	<b>10,681</b>	<b>712</b>	<b>94</b>	<b>7</b>	<b>457</b>	<b>14,990</b>	<b>5,984</b>

\* El desglose de estos casos se encuentra en los archivos de la Oficina de Estadísticas, Ciencia de Datos y Planificación Judicial de la Oficina de Administración de los Tribunales.

Fuente: Oficina de Administración de los Tribunales, Oficina de Estadísticas, Ciencia de Datos y Planificación Judicial

**Tabla C-17 Casos de relaciones de familia archivados, por fundamento**  
Tribunal de Primera Instancia, Sala Superior: Año Fiscal 2020-2021

Fundamento de archivo	Total	Por ciento del total
Desestimación	665	21.9
Desistimientos	1,130	37.2
Duplicidad	4	0.1
Inactividad o Abandono - Regla 39.2 y 4.3B de Procedimiento Civil	432	14.2
Otros*	808	26.6
<b>Total</b>	<b>3,039</b>	<b>100.0</b>

\* Incluye casos archivados y otros no especificados.

Fuente: Oficina de Administración de los Tribunales, Oficina de Estadísticas, Ciencia de Datos y Planificación Judicial

**Tabla C-18 Divorcios concedidos, por causa de acción**  
Tribunal de Primera Instancia, Sala Superior: Año Fiscal 2020-2021

Causal	Total
Abandono	6
Adulterio	2
Consentimiento mutuo	2,120
Ruptura irreparable	4,472
Separación	162
Trato cruel	12
Otras	14
<b>Total</b>	<b>6,788</b>

Fuente: Oficina de Administración de los Tribunales, Oficina de Estadísticas, Ciencia de Datos y Planificación Judicial

**Tabla C-19 Movimiento de casos en el Programa de Relaciones de Familia**  
Tribunal de Primera Instancia, Sala Superior: Años fiscales 2016-2017 a 2020-2021

Año	Pendientes al comenzar el año	Aceptados	Activos	Terminados	Pendientes al finalizar el año
2016-2017	2,206	5,820	8,026	6,246	1,780
2017-2018	1,780	5,029	6,809	5,102	1,707
2018-2019	1,707	4,526	6,233	4,882	1,351
2019-2020	1,351	3,194	4,545	3,396	1,149
2020-2021	1,149	3,604	4,753	3,285	1,468

Fuente: Oficina de Administración de los Tribunales, Directoría de Operaciones, Oficina de Servicios Sociales

**Tabla C-20 Movimiento de casos en el Programa de Relaciones de Familia, por región**  
Tribunal de Primera Instancia: Año Fiscal 2020-2021

Región	Pendientes al 1/jul/2020	Casos nuevos aceptados	Total de casos activos	Casos terminados	Pendientes al 30/jun/2021
Aguadilla	85	184	269	191	78
Aibonito	29	60	89	64	25
Arecibo	95	141	236	169	67
Bayamón	234	717	951	603	348
Caguas	89	407	496	346	150
Carolina	103	338	441	341	100
Fajardo	61	221	282	199	83
Guayama	47	104	151	93	58
Humacao	90	273	363	188	175
Mayagüez	102	262	364	292	72
Ponce	75	335	410	279	131
San Juan	125	481	606	467	139
Utua	14	81	95	53	42
<b>Total</b>	<b>1,149</b>	<b>3,604</b>	<b>4,753</b>	<b>3,285</b>	<b>1,468</b>

Fuente: Oficina de Administración de los Tribunales, Directoría de Operaciones, Oficina de Servicios Sociales

**Tabla C-21 Informe de labor realizada con pensiones alimentarias**  
Tribunal de Primera Instancia: Año Fiscal 2020-2021

Región judicial	Forma en que se presentó			Disposición recomendada					Otras acciones			
	Casos nuevos	Revisión automática	Referidos	Fijación	Aumento	Rebaja	No modificar la pensión	No establecer pensión	Establecer pensión provisional	Transferencias vistas	Reseñalamientos	Referido asunto al (la) juez(a)
Aguadilla	447	275	12	165	75	5	6	78	114	324	115	22
Aibonito	306	36	122	64	12	3	4	41	98	4	297	39
Arecibo	578	213	301	248	67	16	33	38	177	172	274	124
Bayamón	1243	750	239	519	215	94	68	91	526	237	988	151
Caguas	253	22	513	187	50	43	439	46	98	3	357	605
Carolina	242	91	84	74	26	5	10	3	116	61	200	34
Fajardo	400	-	261	428	172	61	1	7	161	472	-	348
Guayama	391	91	405	283	47	42	27	75	132	66	219	52
Humacao	539	-	304	129	31	16	18	12	164	37	428	91
Mayagüez	716	192	133	185	39	24	22	13	211	50	669	46
Ponce	953	-	633	260	30	9	5	9	287	150	374	131
San Juan	391	97	141	105	10	9	13	24	70	28	405	54
Utüado	289	83	107	96	32	27	11	16	103	5	297	12
<b>Total</b>	<b>4967</b>	<b>1767</b>	<b>2211</b>	<b>2258</b>	<b>713</b>	<b>302</b>	<b>623</b>	<b>416</b>	<b>1703</b>	<b>1417</b>	<b>3524</b>	<b>1475</b>

Nota: La labor realizada por los examinadores de pensiones alimentarias se recoge en el formulario OAT-530, Informe sobre la Labor Realizada con Pensiones Alimentarias.  
nd: No disponible

Fuente: Oficina de Administración de los Tribunales, Oficina de Estadísticas, Ciencia de Datos y Planificación Judicial

**Tabla C-22 Movimiento de casos de relaciones de familia, por sala**  
Tribunal de Primera Instancia, Sala Superior: Año Fiscal 2020-2021

Sala	Pendientes al 1/jul/2020	Casos presentados	Casos a resolver	Casos resueltos							Pendientes al 30/jun/2021
				Archivos	Ha lugar	Estipulación	No ha lugar	Traslados	Otros	Total	
Adjuntas	13	23	36	1	25	-	-	-	-	26	10
Aguada	1	1	2	-	-	-	-	-	1	1	1
Aguadilla	397	956	1,353	201	525	45	2	1	12	786	567
Aguas Buenas	33	87	120	17	59	1	1	-	-	78	42
Aibonito	237	443	680	104	206	44	3	1	29	387	293
Añasco	7	22	29	1	25	-	-	-	-	26	3
Arecibo	523	1,231	1,754	265	884	70	8	1	14	1,242	512
Arroyo	4	5	9	3	1	1	-	-	-	5	4
Barranquitas	-	2	2	-	1	-	-	-	1	2	-
Bayamón	868	2,443	3,311	477	1,669	225	25	-	32	2,428	883
Cabo Rojo	26	67	93	13	60	-	-	-	4	77	16
Caguas	334	745	1,079	174	533	29	3	-	8	747	332
Camuy	19	59	78	5	48	-	-	-	-	53	25
Canóvanas	29	123	152	12	92	5	-	-	2	111	41
Carolina	435	1,083	1,518	280	810	45	9	-	47	1,191	327
Cataño	2	2	4	2	1	-	-	-	-	3	1
Cayey	44	163	207	17	99	9	-	-	1	126	81
Ceiba	2	4	6	1	4	-	-	-	-	5	1
Ciales	8	29	37	6	24	-	-	-	1	31	6
Cidra	55	188	243	21	115	10	-	-	3	149	94
Coamo	7	31	38	1	27	-	-	-	1	29	9
Comerío	19	35	54	6	35	-	-	-	3	44	10
Culebra	-	1	1	-	1	-	-	-	-	1	-
Fajardo	265	606	871	139	469	18	8	-	4	638	233
Guayama	182	446	628	102	275	28	4	1	8	418	210

**Tabla C-22 Movimiento de casos de relaciones de familia, por sala**  
Tribunal de Primera Instancia, Sala Superior: Año Fiscal 2020-2021

Sala	Pendientes al 1/jul/2020	Casos presentados	Casos a resolver	Casos resueltos							Pendientes al 30/jun/2021
				Archivos	Ha lugar	Estipulación	No ha lugar	Traslados	Otros	Total	
Guayanilla	6	15	21	-	13	-	-	-	-	13	8
Guaynabo	37	79	116	9	84	-	-	-	-	93	23
Gurabo	43	174	217	26	115	4	-	-	1	146	71
Hormigueros	-	2	2	-	-	-	-	-	-	-	2
Humacao	247	799	1,046	160	551	18	7	-	10	746	300
Juana Díaz	9	50	59	4	39	-	-	-	2	45	14
Juncos	44	164	208	23	100	8	-	-	-	131	77
Lares	14	34	48	4	36	-	-	-	-	40	8
Las Marías	1	1	2	-	1	-	-	-	1	2	-
Las Piedras	2	6	8	1	6	-	-	-	-	7	1
Loíza	14	53	67	5	38	1	1	-	3	48	19
Luquillo	2	5	7	-	4	-	-	-	-	4	3
Manatí	12	76	88	4	66	-	-	-	4	74	14
Maricao	-	1	1	-	1	-	-	-	-	1	-
Maunabo	1	1	2	-	1	1	-	-	-	2	-
Mayagüez	254	827	1,081	120	627	39	11	1	35	833	248
Moca	1	27	28	2	21	1	-	-	-	24	4
Naguabo	2	13	15	-	10	-	-	-	-	10	5
Naranjito	-	4	4	-	2	-	-	-	-	2	2
Orocovis	5	14	19	3	11	-	-	-	2	16	3
Patillas	12	22	34	4	20	-	-	-	-	24	10
Ponce	459	1,109	1,568	199	819	35	4	2	3	1,062	506
Río Grande	4	9	13	3	6	-	-	-	-	9	4
Sabana Grande	-	1	1	1	-	-	-	-	-	1	-
Salinas	6	25	31	4	15	2	-	-	5	26	5

**Tabla C-22 Movimiento de casos de relaciones de familia, por sala**  
Tribunal de Primera Instancia, Sala Superior: Año Fiscal 2020-2021

Sala	Pendientes al 1/jul/2020	Casos presentados	Casos a resolver	Casos resueltos							Pendientes al 30/jun/2021
				Archivos	Ha lugar	Estipulación	No ha lugar	Traslados	Otros	Total	
San Germán	28	82	110	8	49	-	-	-	-	57	53
San Juan	617	1,908	2,525	449	1,277	48	5	-	210	1,989	536
San Lorenzo	60	105	165	22	78	6	-	-	1	107	58
San Sebastián	27	91	118	10	83	1	-	-	1	95	23
Santa Isabel	-	1	1	-	-	-	-	-	-	-	1
Toa Alta	42	141	183	15	125	-	-	-	-	140	43
Trujillo Alto	23	117	140	14	78	3	1	-	2	98	42
Utado	138	376	514	72	274	14	1	-	2	363	151
Vega Alta	1	12	13	2	10	-	-	-	-	12	1
Vega Baja	22	75	97	15	67	1	1	-	1	85	12
Vieques	9	12	21	5	11	-	-	-	-	16	5
Villalba	-	1	1	-	-	-	-	-	-	-	1
Yabucoa	4	21	25	3	11	-	-	-	1	15	10
Yauco	17	53	70	4	44	-	-	-	2	50	20
<b>Total</b>	<b><u>5,673</u></b>	<b><u>15,301</u></b>	<b><u>20,974</u></b>	<b><u>3,039</u></b>	<b><u>10,681</u></b>	<b><u>712</u></b>	<b><u>94</u></b>	<b><u>7</u></b>	<b><u>457</u></b>	<b><u>14,990</u></b>	<b><u>5,984</u></b>

Fuente: Oficina de Administración de los Tribunales, Oficina de Estadísticas, Ciencia de Datos y Planificación Judicial

**Tabla C-23 Movimiento de querellas, asunto de menores**  
Tribunal de Primera Instancia, Sala Superior: Año Fiscal 2016-2017 a 2020-2021

Año fiscal	Pendientes al comenzar el año	Querellas presentadas	Querellas a resolver	Querellas resueltas	Pendientes al finalizar el año
2016-2017	902	2,219	3,121	2,375	746
2017-2018	746	1,229	1,975	1,479	496
2018-2019	496	1,395	1,891	1,347	544
2019-2020	544	805	1,349	945	404
2020-2021	404	777	1,181	807	374

Fuente: Oficina de Administración de los Tribunales, Oficina de Estadísticas, Ciencia de Datos y Planificación Judicial

**Tabla C-24 Menores atendidos y movimiento de querellas, por región**  
Tribunal de Primera Instancia, Sala Superior: Año Fiscal 2020-2021

Región	Menores contra quienes se presentaron querellas			Movimiento de querellas					Revisiones*
	Masculino	Femenino	Ambos	Pendientes al 1/jul/2020	Querellas presentadas	Total a resolver	Querellas resueltas	Pendientes al 30/jun/2021	
Aguadilla	51	5	56	56	189	245	198	47	429
Aibonito	18	3	21	28	51	79	58	21	329
Arecibo	23	5	28	33	54	87	60	27	281
Bayamón	28	15	43	106	96	202	142	60	647
Caguas	14	1	15	25	40	65	41	24	85
Carolina	12	-	12	5	21	26	22	4	229
Fajardo	5	-	5	7	13	20	12	8	124
Guayama	17	8	25	13	56	69	57	12	299
Humacao	13	-	13	2	25	27	21	6	85
Mayagüez	20	2	22	40	50	90	64	26	234
Ponce	34	2	36	48	75	123	46	77	233
San Juan	18	7	25	21	48	69	40	29	314
Utua	13	2	15	20	59	79	46	33	122
<b>Total</b>	<b>266</b>	<b>50</b>	<b>316</b>	<b>404</b>	<b>777</b>	<b>1,181</b>	<b>807</b>	<b>374</b>	<b>3,411</b>

\*Vista solicitada por el oficial probatorio a cargo de la supervisión del/de la menor en la cual pide continuar con la misma o el cierre y archivo de la querella (cese de custodia por el Tribunal).

Fuente: Oficina de Administración de los Tribunales, Oficina de Estadísticas, Ciencia de Datos y Planificación Judicial



**Tabla C-25 Historial de antecedentes de los(las) menores contra quienes se presentaron querellas, por sexo**

Tribunal de Primera Instancia, Sala Superior: Año Fiscal 2020-2021

Historial	Sexo					
	Masculino		Femenino		Ambos	
	Cantidad	Por ciento	Cantidad	Por ciento	Cantidad	Por ciento
<b>Sin historial en años anteriores</b>	<b>223</b>	<b>83.8</b>	<b>47</b>	<b>94.0</b>	<b>270</b>	<b>85.4</b>
Con una querella presentada	86	32.3	26	52.0	112	35.4
Con dos querellas presentadas	71	26.7	15	30.0	86	27.2
Con tres querellas presentadas o más	66	24.8	6	12.0	72	22.8
<b>Con historial en años anteriores</b>	<b>43</b>	<b>16.2</b>	<b>3</b>	<b>6.0</b>	<b>46</b>	<b>14.6</b>
Con una querella presentada	9	3.4	1	2.0	10	3.2
Con dos querellas presentadas	12	4.5	-	-	12	3.8
Con tres querellas presentadas o más	22	8.3	2	4.0	24	7.6
<b>Total</b>	<b>266</b>	<b>100.0</b>	<b>50</b>	<b>100.0</b>	<b>316</b>	<b>100.0</b>

Fuente: Oficina de Administración de los Tribunales, Oficina de Estadísticas, Ciencia de Datos y Planificación Judicial

**Tabla C-26 Querellas presentadas contra menores, por falta y región**  
Tribunal de Primera Instancia, Sala Superior: Año Fiscal 2020-2021

Faltas	Aguadilla	Aibonito	Arecibo	Bayamón	Caguas	Carolina	Fajardo	Guayama	Humacao	Mayagüez	Ponce	San Juan	Utuaado	Total
<b>CONTRA LOS BIENES Y DERECHOS PATRIMONIALES</b>	<b>35</b>	<b>7</b>	<b>1</b>	<b>9</b>	<b>7</b>	<b>1</b>	<b>1</b>	<b>10</b>	<b>3</b>	<b>13</b>	<b>8</b>	<b>1</b>	<b>17</b>	<b>113</b>
Daños	4	2	1	3	1	-	-	3	-	8	2	1	-	25
Daños agravados	8	-	-	4	2	-	-	-	-	1	5	-	2	22
Escalamiento agravado	12	1	-	2	-	-	-	-	-	2	-	-	2	19
Apropiación ilegal agravada	11	1	-	-	-	-	1	1	-	1	-	-	-	15
Apropiación ilegal	-	1	-	-	-	-	-	6	2	-	-	-	3	12
Robo agravado	-	-	-	-	4	-	-	-	1	-	-	-	1	6
Apropiación ilegal de identidad	-	-	-	-	-	-	-	-	-	-	-	-	3	3
Uso, posesión o traspaso fraudulento de tarjetas con bandas electrónicas	-	-	-	-	-	-	-	-	-	-	-	-	3	3
Fraude	-	-	-	-	-	-	-	-	-	-	-	-	2	2
Escalamiento	-	1	-	-	-	-	-	-	-	-	-	-	-	1
Ratería o hurto de mercancía en establecimiento comercial	-	-	-	-	-	-	-	-	-	1	-	-	-	1
Recibo, disposición, transportación de bienes objeto de delitos	-	-	-	-	-	-	-	-	-	-	1	-	-	1
Robo	-	-	-	-	-	-	-	-	-	-	-	-	1	1
Tentativa de apropiación ilegal	-	-	-	-	-	1	-	-	-	-	-	-	-	1
Tentativa de robo	-	1	-	-	-	-	-	-	-	-	-	-	-	1
<b>CONTRA EL ORDEN PÚBLICO</b>	<b>9</b>	<b>6</b>	<b>4</b>	<b>9</b>	<b>-</b>	<b>3</b>	<b>1</b>	<b>4</b>	<b>-</b>	<b>4</b>	<b>6</b>	<b>5</b>	<b>7</b>	<b>58</b>
Alteración a la paz	9	4	2	3	-	2	-	3	-	3	2	-	-	28
Obstrucción o resistencia a la autoridad pública	-	2	2	5	-	1	-	1	-	-	2	5	-	18
Empleo de violencia o intimidación contra la autoridad pública	-	-	-	-	-	-	1	-	-	-	2	-	2	5
Conspiración	-	-	-	-	-	-	-	-	-	-	-	-	3	3
Riesgo a la seguridad u orden público al disparar un arma de fuego	-	-	-	1	-	-	-	-	-	1	-	-	-	2

**Tabla C-26 Querellas presentadas contra menores, por falta y región**  
**Tribunal de Primera Instancia, Sala Superior: Año Fiscal 2020-2021**

Faltas	Aguadilla	Aibonito	Arecibo	Bayamón	Caguas	Carolina	Fajardo	Guayama	Humacao	Mayagüez	Ponce	San Juan	Utua	Total
Uso de disfraz en la comisión de delito	-	-	-	-	-	-	-	-	-	-	-	-	2	2
<b>CONTRA LA INTEGRIDAD CORPORAL</b>	<b>12</b>	<b>5</b>	<b>8</b>	<b>7</b>	<b>2</b>	<b>-</b>	<b>-</b>	<b>4</b>	<b>2</b>	<b>5</b>	<b>7</b>	<b>1</b>	<b>1</b>	<b>54</b>
Agresión	11	3	8	7	2	-	-	4	2	-	4	1	1	43
Agresión grave	1	2	-	-	-	-	-	-	-	5	-	-	-	8
Tentativa de agresión	-	-	-	-	-	-	-	-	-	-	2	-	-	2
Lesión negligente	-	-	-	-	-	-	-	-	-	-	1	-	-	1
<b>CONTRA LA INDEMNIDAD SEXUAL</b>	<b>25</b>	<b>-</b>	<b>3</b>	<b>-</b>	<b>-</b>	<b>-</b>	<b>6</b>	<b>-</b>	<b>1</b>	<b>-</b>	<b>3</b>	<b>1</b>	<b>2</b>	<b>41</b>
Agresión sexual	14	-	2	-	-	-	3	-	1	-	1	-	1	22
Actos lascivos	11	-	1	-	-	-	3	-	-	-	2	1	1	19
<b>CONTRA LOS DERECHOS CIVILES</b>	<b>7</b>	<b>3</b>	<b>2</b>	<b>1</b>	<b>-</b>	<b>-</b>	<b>-</b>	<b>6</b>	<b>-</b>	<b>2</b>	<b>6</b>	<b>-</b>	<b>2</b>	<b>29</b>
Amenaza	7	3	2	1	-	-	-	1	-	2	6	-	1	23
Violación de morada	-	-	-	-	-	-	-	4	-	-	-	-	-	4
Grabación ilegal de imágenes	-	-	-	-	-	-	-	1	-	-	-	-	-	1
Restricción de libertad agravada	-	-	-	-	-	-	-	-	-	-	-	-	1	1
<b>CONTRA LA FAMILIA O ESTADO CIVIL</b>	<b>2</b>	<b>-</b>	<b>1</b>	<b>-</b>	<b>1</b>	<b>-</b>	<b>-</b>	<b>3</b>	<b>1</b>	<b>-</b>	<b>-</b>	<b>-</b>	<b>4</b>	<b>12</b>
Negligencia en el cuidado de personas de edad avanzada e incapacitados	2	-	1	-	1	-	-	3	1	-	-	-	4	12
<b>CONTRA LA SEGURIDAD DE LAS TRANSACCIONES</b>	<b>-</b>	<b>-</b>	<b>-</b>	<b>-</b>	<b>-</b>	<b>-</b>	<b>-</b>	<b>7</b>	<b>-</b>	<b>-</b>	<b>-</b>	<b>-</b>	<b>-</b>	<b>7</b>
Utilización o posesión ilegal de tarjetas de créditos y tarjetas de debito	-	-	-	-	-	-	-	7	-	-	-	-	-	7
<b>CONTRA LA FUNCIÓN JUDICIAL</b>	<b>1</b>	<b>-</b>	<b>-</b>	<b>-</b>	<b>-</b>	<b>-</b>	<b>-</b>	<b>-</b>	<b>-</b>	<b>-</b>	<b>3</b>	<b>-</b>	<b>1</b>	<b>5</b>
Posesión e introducción de objetos a un establecimiento	-	-	-	-	-	-	-	-	-	-	3	-	-	3
Amenaza a testigo	1	-	-	-	-	-	-	-	-	-	-	-	-	1
Destrucción de pruebas	-	-	-	-	-	-	-	-	-	-	-	-	1	1

**Tabla C-26 Querellas presentadas contra menores, por falta y región**  
Tribunal de Primera Instancia, Sala Superior: Año Fiscal 2020-2021

Faltas	Aguadilla	Aibonito	Arecibo	Bayamón	Caguas	Carolina	Fajardo	Guayama	Humacao	Mayagüez	Ponce	San Juan	Utua	Total
<b>CONTRA LA VIDA</b>	-	-	1	1	-	-	-	-	-	-	-	-	-	2
Grados de asesinato	-	-	-	1	-	-	-	-	-	-	-	-	-	1
Tentativa de grados de asesinato	-	-	1	-	-	-	-	-	-	-	-	-	-	1
<b>CONTRA LA HONESTIDAD</b>	-	-	-	-	-	-	-	1	-	-	-	-	-	1
Exposiciones deshonestas	-	-	-	-	-	-	-	1	-	-	-	-	-	1
<b>CONTRA LA PROPIEDAD</b>	-	1	-	-	-	-	-	-	-	-	-	-	-	1
Escalamiento	-	1	-	-	-	-	-	-	-	-	-	-	-	1
<b>LEYES ESPECIALES</b>	<b>82</b>	<b>27</b>	<b>32</b>	<b>59</b>	<b>30</b>	<b>12</b>	<b>4</b>	<b>13</b>	<b>17</b>	<b>25</b>	<b>41</b>	<b>37</b>	<b>22</b>	<b>401</b>
Leyes sobre Tránsito	67	16	23	38	19	3	1	7	11	14	22	18	11	250
Ley de Armas	3	5	3	13	5	3	-	-	6	2	6	6	6	58
Ley de Sustancias Controladas	10	6	6	6	5	4	3	5	-	9	13	12	5	84
Ley de Violencia Doméstica	2	-	-	1	-	1	-	-	-	-	-	1	-	5
Ley Contra el Acecho	-	-	-	1	1	1	-	1	-	-	-	-	-	4
<b>OTRAS FALTAS</b>	<b>16</b>	<b>2</b>	<b>2</b>	<b>10</b>	<b>-</b>	<b>5</b>	<b>1</b>	<b>8</b>	<b>1</b>	<b>1</b>	<b>1</b>	<b>3</b>	<b>3</b>	<b>53</b>
<b>Total</b>	<b>189</b>	<b>51</b>	<b>54</b>	<b>96</b>	<b>40</b>	<b>21</b>	<b>13</b>	<b>56</b>	<b>25</b>	<b>50</b>	<b>75</b>	<b>48</b>	<b>59</b>	<b>777</b>

Fuente: Oficina de Administración de los Tribunales, Oficina de Estadísticas, Ciencia de Datos y Planificación Judicial

**Tabla C-27 Disposición judicial de las querellas contra menores resueltas, por región**

Tribunal de Primera Instancia, Sala Superior: Año Fiscal 2020-2021

Disposición	Aguadilla	Aibonito	Arecibo	Bayamón	Caguas	Carolina	Fajardo	Guayama	Humacao	Mayagüez	Ponce	San Juan	Utua	Total
<b>Adjudicadas</b>														
Archivos	15	5	3	20	2	-	-	-	1	4	5	6	-	61
Entrega de custodia	1	8	5	-	11	2	6	18	-	4	11	8	5	79
Libertad a prueba	153	32	10	37	8	13	4	21	9	32	18	4	23	364
Nominal	19	2	1	10	19	-	-	3	9	4	3	-	4	74
Pago de multa	2	-	-	-	-	-	-	-	-	-	-	-	-	2
Por el incumplimiento de desvío	6	-	21	50	-	2	-	12	-	9	1	4	14	119
Incurso pendiente medida dispositiva	1	-	-	-	-	-	-	-	-	-	-	-	-	1
No incurso - exonerado	1	9	-	4	1	2	-	1	-	3	-	3	-	24
Desvío	-	1	6	16	-	3	2	-	2	4	8	7	-	49
Vistas imposición medida dispositiva	-	1	-	-	-	-	-	-	-	-	-	-	-	1
Ley de Menores (adultez) Art.5	-	-	3	5	-	-	-	1	-	-	-	-	-	9
Traslado	-	-	4	-	-	-	-	1	-	-	-	8	-	13
Renuncias	-	-	7	-	-	-	-	-	-	-	-	-	-	7
Incurso	-	-	-	-	-	-	-	-	-	1	-	-	-	1
Otras	-	-	-	-	-	-	-	-	-	3	-	-	-	3
<b>Total</b>	<b><u>198</u></b>	<b><u>58</u></b>	<b><u>60</u></b>	<b><u>142</u></b>	<b><u>41</u></b>	<b><u>22</u></b>	<b><u>12</u></b>	<b><u>57</u></b>	<b><u>21</u></b>	<b><u>64</u></b>	<b><u>46</u></b>	<b><u>40</u></b>	<b><u>46</u></b>	<b><u>807</u></b>

Fuente: Oficina de Administración de los Tribunales, Oficina de Estadísticas, Ciencia de Datos y Planificación Judicial

**Tabla C-28 Querellas presentadas contra menores, por falta, edad y sexo**  
Tribunal de Primera Instancia, Sala Superior: Año Fiscal 2020-2021

Faltas	Edad y sexo												
	Menos de 10 años		10 a 13 años		14 a 15 años		16 a 17 años		18 años o más		Total		
	Masc.	Fem.	Masc.	Fem.	Masc.	Fem.	Masc.	Fem.	Masc.	Fem.	Masc.	Fem.	Ambos
<b>CONTRA LOS BIENES Y DERECHOS PATRIMONIALES</b>	-	-	6	3	18	1	66	15	4	-	94	19	113
Daños	-	-	3	2	3	1	14	-	2	-	22	3	25
Daños agravados	-	-	1	-	2	-	16	1	2	-	21	1	22
Escalamiento agravado	-	-	1	-	7	-	11	-	-	-	19	-	19
Apropiación ilegal agravada	-	-	-	1	2	-	12	-	-	-	14	1	15
Apropiación ilegal	-	-	1	-	2	-	1	8	-	-	4	8	12
Robo agravado	-	-	-	-	-	-	6	-	-	-	6	-	6
Apropiación ilegal de identidad	-	-	-	-	-	-	1	2	-	-	1	2	3
Uso, posesión o traspaso fraudulento de tarjetas con bandas electrónicas	-	-	-	-	-	-	1	2	-	-	1	2	3
Fraude	-	-	-	-	-	-	-	2	-	-	-	2	2
Escalamiento	-	-	-	-	-	-	1	-	-	-	1	-	1
Ratería o hurto de mercancía en establecimiento comercial	-	-	-	-	1	-	-	-	-	-	1	-	1
Recibo, disposición, transportación de bienes objeto de delitos	-	-	-	-	-	-	1	-	-	-	1	-	1
Robo	-	-	-	-	-	-	1	-	-	-	1	-	1
Tentativa de apropiación ilegal	-	-	-	-	1	-	-	-	-	-	1	-	1
Tentativa de robo	-	-	-	-	-	-	1	-	-	-	1	-	1
<b>CONTRA EL ORDEN PÚBLICO</b>	-	-	3	-	5	1	42	6	1	-	51	7	58
Alteración a la paz	-	-	2	-	5	-	20	-	1	-	28	-	28
Obstrucción o resistencia a la autoridad pública	-	-	-	-	-	1	14	3	-	-	14	4	18
Empleo de violencia o intimidación contra la autoridad pública	-	-	-	-	-	-	5	-	-	-	5	-	5
Conspiración	-	-	-	-	-	-	1	2	-	-	1	2	3

**Tabla C-28 Querellas presentadas contra menores, por falta, edad y sexo**  
Tribunal de Primera Instancia, Sala Superior: Año Fiscal 2020-2021

Faltas	Edad y sexo												
	Menos de 10 años		10 a 13 años		14 a 15 años		16 a 17 años		18 años o más		Total		
	Masc.	Fem.	Masc.	Fem.	Masc.	Fem.	Masc.	Fem.	Masc.	Fem.	Masc.	Fem.	Ambos
Riesgo a la seguridad u orden público al disparar un arma de fuego	-	-	-	-	-	-	1	1	-	-	1	1	2
Uso de disfraz en la comisión de delito	-	-	1	-	-	-	1	-	-	-	2	-	2
<b>CONTRA LA INTEGRIDAD CORPORAL</b>	-	-	3	2	9	7	24	8	1	-	37	17	54
Agresión	-	-	3	2	9	3	19	6	1	-	32	11	43
Agresión grave	-	-	-	-	-	4	2	2	-	-	2	6	8
Tentativa de agresión	-	-	-	-	-	-	2	-	-	-	2	-	2
Lesión negligente	-	-	-	-	-	-	1	-	-	-	1	-	1
<b>CONTRA LA INDEMNIDAD SEXUAL</b>	-	-	2	-	28	-	4	-	7	-	41	-	41
Agresión sexual	-	-	-	-	15	-	3	-	4	-	22	-	22
Actos lascivos	-	-	2	-	13	-	1	-	3	-	19	-	19
<b>CONTRA LOS DERECHOS CIVILES</b>	-	-	3	-	6	1	17	1	1	-	27	2	29
Amenaza	-	-	2	-	4	1	15	-	1	-	22	1	23
Violación de morada	-	-	1	-	1	-	1	1	-	-	3	1	4
Grabación ilegal de imágenes	-	-	-	-	1	-	-	-	-	-	1	-	1
Restricción de libertad agravada	-	-	-	-	-	-	1	-	-	-	1	-	1
<b>CONTRA LA FAMILIA O ESTADO CIVIL</b>	-	-	-	2	1	-	6	3	-	-	7	5	12
Negligencia en el cuidado de personas de edad avanzada e incapacitados	-	-	-	2	1	-	6	3	-	-	7	5	12
<b>CONTRA LA SEGURIDAD DE LAS TRANSACCIONES</b>	-	-	-	1	-	-	-	6	-	-	-	7	7
Utilización o posesión ilegal de tarjetas de créditos y tarjetas de debito	-	-	-	1	-	-	-	6	-	-	-	7	7

**Tabla C-28 Querellas presentadas contra menores, por falta, edad y sexo**  
Tribunal de Primera Instancia, Sala Superior: Año Fiscal 2020-2021

Faltas	Edad y sexo												
	Menos de 10 años		10 a 13 años		14 a 15 años		16 a 17 años		18 años o más		Total		
	Masc.	Fem.	Masc.	Fem.	Masc.	Fem.	Masc.	Fem.	Masc.	Fem.	Masc.	Fem.	Ambos
<b>CONTRA LA FUNCIÓN JUDICIAL</b>	-	-	-	-	1	-	4	-	-	-	5	-	5
Posesión e introducción de objetos a un establecimiento penal	-	-	-	-	1	-	2	-	-	-	3	-	3
Amenaza a testigo	-	-	-	-	-	-	1	-	-	-	1	-	1
Destrucción de pruebas	-	-	-	-	-	-	1	-	-	-	1	-	1
<b>CONTRA LA VIDA</b>	-	-	-	-	1	-	1	-	-	-	2	-	2
Grados de asesinato	-	-	-	-	1	-	-	-	-	-	1	-	1
Tentativa de grados de asesinato	-	-	-	-	-	-	1	-	-	-	1	-	1
<b>CONTRA LA HONESTIDAD</b>	-	-	-	-	1	-	-	-	-	-	1	-	1
Exposiciones deshonestas	-	-	-	-	1	-	-	-	-	-	1	-	1
<b>CONTRA LA PROPIEDAD</b>	-	-	-	-	-	-	1	-	-	-	1	-	1
Escalamiento	-	-	-	-	-	-	1	-	-	-	1	-	1
<b>LEYES ESPECIALES</b>	1	-	4	2	50	16	274	27	27	-	356	45	401
Leyes sobre Tránsito	1	-	4	2	34	10	162	19	18	-	219	31	250
Ley de Armas	-	-	-	-	8	4	43	1	2	-	53	5	58
Ley de Sustancias Controladas	-	-	-	-	7	1	62	7	7	-	76	8	84
Ley de Violencia Doméstica	-	-	-	-	-	-	5	-	-	-	5	-	5
Ley Contra el Acecho	-	-	-	-	1	1	2	-	-	-	3	1	4
<b>OTRAS FALTAS</b>	-	-	3	-	6	1	33	6	4	-	46	7	53
<b>Total</b>	1	-	24	10	126	27	472	72	45	-	668	109	777

Fuente: Oficina de Administración de los Tribunales, Oficina de Estadísticas, Ciencia de Datos y Planificación Judicial



**Tabla C-29 Menores contra quienes se presentaron querellas, por sexo y edad**  
**Tribunal de Primera Instancia, Sala Superior: Año Fiscal 2020-2021**

Edad	Sexo					
	Masculino		Femenino		Ambos	
	Cantidad	Por ciento	Cantidad	Por ciento	Cantidad	Por ciento
Menos de 10 años	1	0.4	-	-	1	0.3
10 años	-	-	-	-	-	-
11 años	1	0.4	2	4.0	3	0.9
12 años	4	1.5	1	2.0	5	1.6
13 años	7	2.6	1	2.0	8	2.5
14 años	13	4.9	4	8.0	17	5.4
15 años	42	15.8	11	22.0	53	16.8
16 años	75	28.2	15	30.0	90	28.5
17 años	105	39.4	16	32.0	121	38.3
18 o más*	18	6.8	-	-	18	5.7
<b>Total</b>	<b>266</b>	<b>100.0</b>	<b>50</b>	<b>100.0</b>	<b>316</b>	<b>100.0</b>

\* Menores que incurrieron en falta a la edad de 17 años, pero tenían la edad de 18 años o más cumplidos a la fecha de la presentación de la querella.

Fuente: Oficina de Administración de los Tribunales, Oficina de Estadísticas, Ciencia de Datos y Planificación Judicial

**Tabla C-30 Convivencia de los(las) menores contra quienes se presentaron querellas**  
Tribunal de Primera Instancia, Sala Superior: Año Fiscal 2020-2021

Convivencia del menor	Sexo					
	Masculino		Femenino		Ambos	
	Cantidad	Por ciento	Cantidad	Por ciento	Cantidad	Por ciento
<b>Con Abuelos</b>	<b>8</b>	<b>3.0</b>	<b>3</b>	<b>6.0</b>	<b>11</b>	<b>3.5</b>
Abuelos maternos	6	2.3	3	6.0	9	2.9
Abuelos paternos	2	0.8	-	-	2	0.6
<b>Con Ambos Padres</b>	<b>44</b>	<b>16.5</b>	<b>11</b>	<b>22.0</b>	<b>55</b>	<b>17.4</b>
<b>Con Cónyuge</b>	<b>1</b>	<b>0.4</b>	<b>1</b>	<b>2.0</b>	<b>2</b>	<b>0.6</b>
Compañeros consensual	1	0.4	-	-	1	0.3
Vive con cónyuge	-	-	1	2.0	1	0.3
<b>Con Madre</b>	<b>142</b>	<b>53.4</b>	<b>28</b>	<b>56.0</b>	<b>170</b>	<b>53.8</b>
Con madre	114	42.9	19	38.0	133	42.1
Con madre y padrastro	28	10.5	9	18.0	37	11.7
<b>Con Otros Parientes</b>	<b>13</b>	<b>4.9</b>	<b>-</b>	<b>-</b>	<b>13</b>	<b>4.1</b>
<b>Con Padre</b>	<b>41</b>	<b>15.4</b>	<b>2</b>	<b>4.0</b>	<b>43</b>	<b>13.6</b>
Con padre	38	14.3	2	4.0	40	12.7
Con padre y madrastra	3	1.1	-	-	3	1.0
<b>Con Particulares</b>	<b>2</b>	<b>0.8</b>	<b>1</b>	<b>2.0</b>	<b>3</b>	<b>1.0</b>
Con suegros	1	0.4	-	-	1	0.3
Particulares	1	0.4	1	2.0	2	0.6
<b>Custodia compartida</b>	<b>1</b>	<b>0.4</b>	<b>-</b>	<b>-</b>	<b>1</b>	<b>0.3</b>
<b>En una Institución u Hogar</b>	<b>8</b>	<b>3.0</b>	<b>4</b>	<b>8.0</b>	<b>12</b>	<b>3.8</b>
Institución	8	3.0	4	8.0	12	3.8
<b>Otros</b>	<b>6</b>	<b>2.3</b>	<b>-</b>	<b>-</b>	<b>6</b>	<b>1.9</b>
<b>Total</b>	<b>266</b>	<b>100.0</b>	<b>50</b>	<b>100.0</b>	<b>316</b>	<b>100.0</b>

Fuente: Oficina de Administración de los Tribunales, Oficina de Estadísticas, Ciencia de Datos y Planificación Judicial

**Tabla C-31 Asistencia a la escuela y trabajo de los(las) menores contra quienes se presentaron querellas, por sexo**

Tribunal de Primera Instancia, Sala Superior: Año Fiscal 2020-2021

Asistencia	Sexo					
	Masculino		Femenino		Ambos	
	Cantidad	Por ciento	Cantidad	Por ciento	Cantidad	Por ciento
<b>Asisten a la escuela</b>	<b>189</b>	<b>71.1</b>	<b>41</b>	<b>82.0</b>	<b>230</b>	<b>72.8</b>
Trabajan	30	11.3	4	8.0	34	10.8
No trabajan	159	59.8	37	74.0	196	62.0
<b>No asisten a la escuela</b>	<b>66</b>	<b>24.8</b>	<b>8</b>	<b>16.0</b>	<b>74</b>	<b>23.4</b>
Trabajan	18	6.8	1	2.0	19	6.0
No trabajan	48	18.1	7	14.0	55	17.4
<b>Institución</b>	<b>5</b>	<b>1.9</b>	<b>1</b>	<b>2.0</b>	<b>6</b>	<b>1.9</b>
<b>Sin información</b>	<b>6</b>	<b>2.3</b>	<b>-</b>	<b>-</b>	<b>6</b>	<b>1.9</b>
<b>Total</b>	<b>266</b>	<b>100.0</b>	<b>50</b>	<b>100.0</b>	<b>316</b>	<b>100.0</b>

Fuente: Oficina de Administración de los Tribunales, Oficina de Estadísticas, Ciencia de Datos y Planificación Judicial

**Tabla C-32 Menores contra quienes se presentaron querellas y no asisten a la escuela, por sexo y edad**

Tribunal de Primera Instancia, Sala Superior: Año Fiscal 2020-2021

Edad	Sexo					
	Masculino		Femenino		Ambos	
	Cantidad	Por ciento	Cantidad	Por ciento	Cantidad	Por ciento
14 años	3	4.6	-	-	3	4.1
15 años	4	6.1	1	12.5	5	6.8
16 años	16	24.2	1	12.5	17	23.0
17 años	35	53.0	6	75.0	41	55.4
18 o más *	8	12.1	-	-	8	10.8
<b>Total</b>	<b>66</b>	<b>100.0</b>	<b>8</b>	<b>100.0</b>	<b>74</b>	<b>100.0</b>

\*Menores que incurrieron en falta a la edad de 17 años, pero tenían la edad de 18 años o más cumplidos a la fecha de la presentación de la querella.

Fuente: Oficina de Administración de los Tribunales, Oficina de Estadísticas, Ciencia de Datos y Planificación Judicial

**Tabla C-33 Fuente principal de sostenimiento de la familia o los menores contra quienes se presentaron querellas, por sexo**

Tribunal de Primera Instancia, Sala Superior: Año Fiscal 2020-2021

Fuente de sostenimiento	Sexo					
	Masculino		Femenino		Ambos	
	Cantidad	Por Ciento	Cantidad	Por Ciento	Cantidad	Por Ciento
<b>Agencias Estatales y Federales</b>	<b>104</b>	<b>39.1</b>	<b>23</b>	<b>46.0</b>	<b>127</b>	<b>40.2</b>
Departamento de la Familia	75	28.2	18	36.0	93	29.4
Pensión de agencias	2	0.8	-	-	2	0.6
Combinación de pensión y otras ayudas de agencias	4	1.5	1	2.0	5	1.6
Seguro social	7	2.6	1	2.0	8	2.5
Combinación de seguro social y otras ayudas de agencias	16	6.0	3	6.0	19	6.0
<b>Padres</b>	<b>143</b>	<b>53.8</b>	<b>23</b>	<b>46.0</b>	<b>166</b>	<b>52.5</b>
Padre o madre trabaja	142	53.4	21	42.0	163	51.6
Pensión alimentaria	1	0.4	2	4.0	3	1.0
<b>Particulares</b>	<b>2</b>	<b>0.8</b>	<b>1</b>	<b>2.0</b>	<b>3</b>	<b>1.0</b>
Padrastro trabaja	2	0.8	1	2.0	3	1.0
<b>Otras</b>	<b>17</b>	<b>6.4</b>	<b>3</b>	<b>6.0</b>	<b>20</b>	<b>6.3</b>
<b>Total</b>	<b>266</b>	<b>100.0</b>	<b>50</b>	<b>100.0</b>	<b>316</b>	<b>100.0</b>

Fuente: Oficina de Administración de los Tribunales, Oficina de Estadísticas, Ciencia de Datos y Planificación Judicial

**Tabla C-34 Razones de no convivencia de los(las) menores contra quienes se presentaron querellas, por sexo y persona que expresa la razón**

Tribunal de Primera Instancia, Sala Superior: Año Fiscal 2020-2021

Persona que expresa razón para no convivir	Sexo					
	Masculino		Femenino		Ambos	
	Cantidad	Por ciento	Cantidad	Por ciento	Cantidad	Por ciento
<b>Madre</b>	<b>266</b>	<b>100.0</b>	<b>50</b>	<b>100.0</b>	<b>316</b>	<b>100.0</b>
Abandonó	7	2.6	-	-	7	2.2
No indica	168	63.2	34	68.0	202	63.9
Otras	8	3.0	-	-	8	2.5
Padres no pueden cuidar menor	6	2.3	1	2.0	7	2.2
Por orden del tribunal	5	1.9	2	4.0	7	2.2
Separación o divorcio	72	27.1	13	26.0	85	26.9
<b>Menor</b>	<b>266</b>	<b>100.0</b>	<b>50</b>	<b>100.0</b>	<b>316</b>	<b>100.0</b>
Decisión del Menor	1	0.4	-	-	1	0.3
No indica	261	98.1	50	100.0	311	98.4
Otras	4	1.5	-	-	4	1.3
<b>Padre</b>	<b>266</b>	<b>100.0</b>	<b>50</b>	<b>100.0</b>	<b>316</b>	<b>100.0</b>
Abandonó	11	4.1	2	4.0	13	4.1
No indica	153	57.5	30	60.0	183	57.9
Emigró	2	0.8	2	4.0	4	1.3
Otras	5	1.9	-	-	5	1.6
Padres no pueden cuidar menor	14	5.3	3	6.0	17	5.4
Por orden del tribunal	5	1.9	2	4.0	7	2.2
Separación o divorcio	76	28.6	11	22.0	87	27.5

Fuente: Oficina de Administración de los Tribunales, Oficina de Estadísticas, Ciencia de Datos y Planificación Judicial

**Tabla C-35 Movimiento de vistas preliminares en alzada, por región**  
Tribunal de Primera Instancia, Sala Superior: Año Fiscal 2020-2021

Región	Pendientes al 1/jul/2020	Señaladas	Total a resolver	Vistas resueltas							Pendientes al 30/jun/2021
				Hubo causa probable	No hubo causa probable	Desestimadas	Sobreseído Regla 247A	Sobreseído Regla 247B	Otros Archivos	Total	
Aguadilla	53	254	307	41	126	61	2	-	6	236	71
Aibonito	5	25	30	5	12	1	-	-	5	23	7
Arecibo	39	92	131	23	51	16	1	1	7	99	32
Bayamón	47	265	312	46	105	98	9	4	11	273	39
Caguas	32	109	141	14	42	24	15	-	11	106	35
Carolina	5	83	88	9	30	15	12	-	10	76	12
Fajardo	12	60	72	1	13	12	-	-	23	49	23
Guayama	29	161	190	16	107	29	-	-	9	161	29
Humacao	44	129	173	11	60	43	1	-	6	121	52
Mayagüez	22	131	153	36	34	9	-	-	8	87	66
Ponce	10	110	120	12	66	17	-	-	5	100	20
San Juan	32	199	231	23	66	44	18	-	27	178	53
Utua	6	38	44	6	22	4	-	-	3	35	9
<b>Total</b>	<b>336</b>	<b>1,656</b>	<b>1,992</b>	<b>243</b>	<b>734</b>	<b>373</b>	<b>58</b>	<b>5</b>	<b>131</b>	<b>1,544</b>	<b>448</b>

Fuente: Oficina de Administración de los Tribunales, Oficina de Estadísticas, Ciencia de Datos y Planificación Judicial

**Tabla C-36 Movimiento de vistas preliminares, por región**  
Tribunal de Primera Instancia, Sala Superior: Año Fiscal 2020-2021

Región	Pendientes al 1/jul/2020	Señaladas	Total a resolver	Vistas resueltas							Pendientes al 30/jun/2021
				Vistas celebradas			Renuncias	Archivos	Traslados	Total	
				Hubo causa probable	No hubo causa probable	Total					
Aguadilla	389	1,554	1,943	638	371	1,009	186	290	7	1,492	451
Aibonito	395	787	1,182	424	114	538	153	196	-	887	295
Arecibo	546	1,328	1,874	596	235	831	362	300	1	1,494	380
Bayamón	908	2,204	3,112	621	569	1,190	339	1,078	9	2,616	496
Caguas	733	1,735	2,468	636	357	993	261	788	4	2,046	422
Carolina	532	1,206	1,738	548	266	814	145	440	17	1,416	322
Fajardo	477	900	1,377	109	181	290	228	347	5	870	507
Guayama	237	792	1,029	220	207	427	346	97	7	877	152
Humacao	438	1,066	1,504	320	301	621	159	356	25	1,161	343
Mayagüez	671	1,665	2,336	794	327	1,121	277	206	2	1,606	730
Ponce	643	1,324	1,967	469	276	745	433	346	11	1,535	432
San Juan	1,030	2,632	3,662	821	539	1,360	505	682	40	2,587	1,075
Utua	175	492	667	220	187	407	72	47	21	547	120
<b>Total</b>	<b>7,174</b>	<b>17,685</b>	<b>24,859</b>	<b>6,416</b>	<b>3,930</b>	<b>10,346</b>	<b>3,466</b>	<b>5,173</b>	<b>149</b>	<b>19,134</b>	<b>5,725</b>

Fuente: Oficina de Administración de los Tribunales, Oficina de Estadísticas, Ciencia de Datos y Planificación Judicial

**Tabla C-37 Medianas de tiempo transcurrido en la resolución de casos, querellas y vistas preliminares (en meses)**

Tribunal de Primera Instancia: Años fiscales 2016-2017 a 2020-2021

Asunto	Años fiscales				
	2016-2017	2017-2018	2018-2019	2019-2020	2020-2021
Civil	2.73	2.73	2.30	2.73	3.19
Civil municipal	1.35	1.41	1.28	1.61	2.73
Criminal	2.66	3.45	2.96	2.93	4.93
Querellas contra menores	1.78	1.94	1.81	2.01	2.86
Relaciones de familia	2.10	2.53	2.20	2.63	3.45
Tránsito	2.50	3.42	2.73	2.99	5.85
Vistas preliminares	1.55	1.87	1.68	1.71	2.60
Vistas preliminares en alzada	1.81	1.68	1.81	1.69	2.07

Fuente: Oficina de Administración de los Tribunales, Oficina de Estadísticas, Ciencia de Datos y Planificación Judicial



## *Anejo 5 Tribunal de Primera Instancia, Sala Municipal*

**Tabla D-1 Movimiento de casos civiles, por sala**

Tribunal de Primera Instancia, Sala Municipal: Año Fiscal 2020-2021

Sala	Pendientes al 1/jul/2020	Casos presentados	Casos a resolver	Casos resueltos							Pendientes al 30/jun/2021
				Archivos	Ha lugar	Estipulación	No ha lugar	Traslados	Otros	Total	
Adjuntas	72	693	765	58	482	19	97	-	10	666	99
Aguada	363	1,364	1,727	59	247	-	118	27	2	453	1,274
Aguadilla	924	3,436	4,360	196	356	-	100	28	1	681	3,679
Aguas Buenas	87	185	272	82	73	10	12	1	1	179	93
Aibonito	171	720	891	224	288	2	106	156	2	778	113
Añasco	91	402	493	87	200	5	29	3	-	324	169
Arecibo	1,485	4,923	6,408	632	1,958	34	1,101	61	3	3,789	2,619
Arroyo	69	159	228	42	104	8	24	-	1	179	49
Barceloneta	129	667	796	28	387	8	77	1	-	501	295
Barranquitas	90	331	421	40	155	1	63	-	5	264	157
Bayamón	986	3,706	4,692	997	1,775	48	430	108	11	3,369	1,323
Cabo Rojo	419	1,237	1,656	143	271	6	42	3	2	467	1,189
Caguas	1,029	2,718	3,747	437	1,280	47	442	112	12	2,330	1,417
Camuy	246	537	783	47	178	7	46	-	9	287	496
Canóvanas	370	257	627	98	270	10	48	-	3	429	198
Carolina	1,720	7,771	9,491	559	5,744	64	1,463	92	27	7,949	1,542
Cataño	66	297	363	49	179	3	31	-	-	262	101
Cayey	189	488	677	152	236	16	65	-	9	478	199
Ceiba	45	113	158	21	48	2	19	3	1	94	64
Ciales	58	134	192	24	79	11	11	-	1	126	66
Cidra	157	295	452	115	110	12	38	-	3	278	174
Coamo	128	558	686	50	251	1	97	1	3	403	283
Comerío	63	110	173	33	46	1	8	4	1	93	80
Corozal	108	249	357	69	47	26	22	-	-	164	193
Culebra	11	27	38	6	20	3	2	-	-	31	7
Dorado	113	569	682	62	289	21	91	1	4	468	214
Fajardo	164	499	663	111	231	11	95	5	2	455	208
Florida	30	65	95	15	21	5	1	-	-	42	53

**Tabla D-1 Movimiento de casos civiles, por sala**  
Tribunal de Primera Instancia, Sala Municipal: Año Fiscal 2020-2021

Sala	Pendientes al 1/jul/2020	Casos presentados	Casos a resolver	Casos resueltos							Pendientes al 30/jun/2021
				Archivos	Ha lugar	Estipulación	No ha lugar	Traslados	Otros	Total	
Guánica	49	282	331	24	101	2	37	-	5	169	162
Guayama	242	855	1,097	213	541	19	98	82	6	959	138
Guayanilla	29	248	277	26	78	1	31	-	1	137	140
Guaynabo	411	1,278	1,689	211	467	23	159	28	-	888	801
Gurabo	181	497	678	109	294	15	53	1	3	475	203
Hatillo	371	1,123	1,494	33	401	7	68	-	3	512	982
Hormigueros	67	356	423	36	32	1	5	-	-	74	349
Humacao	249	1,032	1,281	290	479	40	206	6	14	1,035	246
Isabela	418	1,507	1,925	100	158	1	50	5	1	315	1,610
Jayuya	11	324	335	-	263	-	71	-	-	334	1
Juana Díaz	170	780	950	109	207	13	99	33	1	462	488
Juncos	150	424	574	113	196	18	53	-	2	382	192
Lajas	96	287	383	54	73	-	2	-	-	129	254
Lares	319	562	881	223	516	17	8	-	-	764	117
Las Marías	20	43	63	20	11	-	2	-	-	33	30
Las Piedras	133	486	619	109	171	18	91	2	4	395	224
Loíza	65	132	197	52	51	9	7	-	-	119	78
Luquillo	92	397	489	39	196	11	109	-	4	359	130
Manatí	417	1,265	1,682	47	329	7	68	4	-	455	1,227
Maricao	10	36	46	15	6	-	-	-	-	21	25
Maunabo	28	126	154	36	45	5	26	-	2	114	40
Mayagüez	1,101	2,982	4,083	742	903	4	530	57	8	2,244	1,839
Moca	240	904	1,144	71	171	4	35	9	4	294	850
Morovis	55	229	284	28	135	8	23	-	-	194	90
Naguabo	74	191	265	82	81	10	31	-	-	204	61
Naranjito	49	182	231	53	93	5	8	-	-	159	72
Orocovis	51	184	235	24	81	1	26	-	1	133	102
Patillas	85	168	253	40	91	14	36	1	2	184	69

**Tabla D-1 Movimiento de casos civiles, por sala**  
Tribunal de Primera Instancia, Sala Municipal: Año Fiscal 2020-2021

Sala	Pendientes al 1/jul/2020	Casos presentados	Casos a resolver	Casos resueltos							Pendientes al 30/jun/2021
				Archivos	Ha lugar	Estipulación	No ha lugar	Traslados	Otros	Total	
Peñuelas	89	359	448	30	196	-	63	-	1	290	158
Ponce	743	3,112	3,855	541	1,507	38	627	242	9	2,964	891
Quebradillas	156	282	438	25	119	1	38	-	1	184	254
Rincón	75	148	223	9	37	1	12	-	-	59	164
Río Grande	181	533	714	186	208	16	64	2	7	483	231
Sabana Grande	151	458	609	37	264	3	3	2	4	313	296
Salinas	167	761	928	91	502	14	84	9	4	704	224
San Germán	289	885	1,174	111	585	-	3	1	6	706	468
San Juan	1,369	6,176	7,545	944	3,397	136	932	142	14	5,565	1,980
San Lorenzo	156	235	391	85	146	5	22	-	1	259	132
San Sebastián	481	1,140	1,621	93	129	2	28	35	2	289	1,332
Santa Isabel	79	470	549	47	149	3	119	-	-	318	231
Toa Alta	324	391	715	148	106	23	31	1	3	312	403
Toa Baja	252	1,204	1,456	247	604	60	144	2	4	1,061	395
Trujillo Alto	164	248	412	70	73	16	1	1	6	167	245
Utuado	205	1,813	2,018	364	1,100	19	306	17	-	1,806	212
Vega Alta	208	500	708	38	210	4	16	-	-	268	440
Vega Baja	454	1,253	1,707	103	522	7	65	3	-	700	1,007
Vieques	27	79	106	24	41	4	11	-	2	82	24
Villalba	97	254	351	57	82	4	52	-	1	196	155
Yabucoa	105	203	308	119	74	13	4	-	5	215	93
Yauco	125	665	790	71	250	2	75	2	4	404	386
<b>Total</b>	<b>20,463</b>	<b>70,559</b>	<b>91,022</b>	<b>10,775</b>	<b>31,796</b>	<b>1,005</b>	<b>9,310</b>	<b>1,293</b>	<b>248</b>	<b>54,427</b>	<b>36,595</b>

Fuente: Oficina de Administración de los Tribunales, Oficina de Estadísticas, Ciencia de Datos y Planificación Judicial

**Tabla D-2 Movimiento de casos civiles, por causa de acción**  
Tribunal de Primera Instancia, Sala Municipal: Año Fiscal 2020-2021

Causa de acción	Pendientes al 1/jul/2020	Casos presentados	Casos a resolver	Casos resueltos							Pendientes al 30/jun/2021
				Archivos	Ha lugar	Estipulación	No ha lugar	Traslados	Otros	Total	
Carta de derechos de persona de edad avanzada	2	39	41	8	26	-	3	-	-	37	4
Cobro de dinero	449	677	1,126	159	287	34	-	-	27	507	630
Código de salud mental	1,018	4,982	6,000	4,904	25	-	16	198	-	5,143	856
Daños por accidentes de tránsito	8	16	24	17	-	-	-	-	-	17	7
Declaratoria de herederos y cartas testamentarias	-	17	17	-	12	-	-	-	2	14	3
Desahucio	336	797	1,133	467	174	57	4	-	9	711	422
Impugnación de impuesto	4	6	10	-	-	2	-	-	-	2	8
Impugnación de ordenanzas municipales	7	8	15	-	6	-	2	-	-	8	7
Incumplimiento de contrato y daños	7	41	48	20	12	-	-	-	1	33	15
Ingreso involuntario a programa de desintoxicación	8	-	8	5	-	-	-	-	1	6	2
Otras	17	30	47	19	12	-	4	1	1	37	19
Otras peticiones de orden	4	20	24	13	4	-	-	-	1	18	6
Peticiones al registro demográfico	1	5	6	1	3	-	-	-	-	4	2
Regla 60	8,614	13,313	21,927	3,861	3,465	912	8	13	172	8,431	13,485
Revisión administrativa	-	135	135	1	37	-	11	-	18	67	70
Revisión de boletos de recursos naturales	1	10	11	-	2	-	1	-	-	3	8
Revisión de boletos de tránsito	9,984	50,455	60,439	1,295	27,730	-	9,261	1,081	16	39,383	21,046
Subrogación por aseguradora	3	8	11	5	1	-	-	-	-	6	5
<b>Total</b>	<b>20,463</b>	<b>70,559</b>	<b>91,022</b>	<b>10,775</b>	<b>31,796</b>	<b>1,005</b>	<b>9,310</b>	<b>1,293</b>	<b>248</b>	<b>54,427</b>	<b>36,595</b>

Fuente: Oficina de Administración de los Tribunales, Oficina de Estadísticas, Ciencia de Datos y Planificación Judicial

**Tabla D-3 Casos civiles archivados, por fundamento**

Tribunal de Primera Instancia, Sala Municipal: Año Fiscal 2020-2021

<b>Fundamento de archivo</b>	<b>Total</b>	<b>Por ciento del total</b>
Desestimación	1,109	10.3
Desistimientos	4,276	39.7
Duplicidad	5	0.1
Inactividad o Abandono - Regla 39.2 y 4.3B de Procedimiento Civil	500	4.6
Paralizados los Procedimientos	41	0.4
Otros*	4,844	44.9
<b>Total</b>	<b>10,775</b>	<b>100.0</b>

\* Incluye casos archivados y otros no especificados.

Fuente: Oficina de Administración de los Tribunales, Oficina de Estadísticas, Ciencia de Datos y Planificación

**Tabla D-4(A) Labor realizada, por municipio**  
Tribunal de Primera Instancia, Sala Municipal: Año Fiscal 2020-2021

Municipio	Vistas Regla 6	Fianzas impuestas	Fianzas admitidas	Resoluciones		Ley Núm. 88 de Menores**				Vista inicial	Otros
				Ley Núm. 140*	Ordenanzas municipales	Vista de quejas	Determinación de causa	Ordenes			
								Aprehensión	Ingreso		
Adjuntas	63	nd	nd	20	nd	nd	-	nd	nd	nd	nd
Aguada	23	nd	nd	13	nd	nd	-	nd	nd	nd	nd
Aguadilla	1,537	nd	nd	46	nd	nd	14	nd	nd	nd	nd
Aguas Buenas	15	nd	nd	nd	nd	nd	nd	nd	nd	nd	nd
Aibonito	1,028	nd	nd	62	nd	nd	19	nd	nd	nd	nd
Añasco	26	nd	nd	47	nd	nd	-	nd	nd	nd	nd
Arecibo	1,641	nd	nd	16	nd	nd	78	nd	nd	nd	nd
Arroyo	1	nd	nd	nd	nd	nd	nd	nd	nd	nd	nd
Barceloneta	16	nd	nd	22	nd	nd	-	nd	nd	nd	nd
Barranquitas	79	nd	nd	-	nd	nd	-	nd	nd	nd	nd
Bayamón	2,857	nd	nd	22	nd	nd	15	nd	nd	nd	nd
Cabo Rojo	48	nd	nd	6	nd	nd	-	nd	nd	nd	nd
Caguas	2,263	nd	nd	91	nd	nd	-	nd	nd	nd	nd
Camuy	1	nd	nd	-	nd	nd	-	nd	nd	nd	nd
Canóvanas	7	nd	nd	nd	nd	nd	nd	nd	nd	nd	nd
Carolina	2,064	nd	nd	94	nd	nd	10	nd	nd	nd	nd
Cayey	52	nd	nd	nd	nd	nd	nd	nd	nd	nd	nd
Ciales	5	nd	nd	13	nd	nd	-	nd	nd	nd	nd
Cidra	51	nd	nd	nd	nd	nd	nd	nd	nd	nd	nd
Coamo	126	nd	nd	7	nd	nd	-	nd	nd	nd	nd
Comerío	68	nd	nd	17	nd	nd	-	nd	nd	nd	nd
Corozal	nd	nd	nd	14	nd	nd	-	nd	nd	nd	nd
Fajardo	1,234	nd	nd	74	nd	nd	-	nd	nd	nd	nd
Guayama	1,081	nd	nd	31	nd	nd	20	nd	nd	nd	nd
Guayanilla	1	nd	nd	nd	nd	nd	nd	nd	nd	nd	nd
Guaynabo	4	nd	nd	2	nd	nd	-	nd	nd	nd	nd
Gurabo	31	nd	nd	nd	nd	nd	nd	nd	nd	nd	nd
Hatillo	1	nd	nd	44	nd	nd	-	nd	nd	nd	nd
Humacao	1,028	nd	nd	387	nd	nd	4	nd	nd	nd	nd
Isabela	4	nd	nd	28	nd	nd	-	nd	nd	nd	nd
Jayuya	6	nd	nd	nd	nd	nd	nd	nd	nd	nd	nd
Juncos	27	nd	nd	nd	nd	nd	nd	nd	nd	nd	nd
Juana Díaz	31	nd	nd	60	nd	nd	-	nd	nd	nd	nd
Lajas	12	nd	nd	7	nd	nd	-	nd	nd	nd	nd
Lares	34	nd	nd	7	nd	nd	-	nd	nd	nd	nd
Las Marías	10	nd	nd	nd	nd	nd	nd	nd	nd	nd	nd

**Tabla D-4(A) Labor realizada, por municipio**  
Tribunal de Primera Instancia, Sala Municipal: Año Fiscal 2020-2021

Municipio	Vistas Regla 6	Fianzas impuestas	Fianzas admitidas	Resoluciones		Ley Núm. 88 de Menores**				Vista inicial	Otros
				Ley Núm. 140*	Ordenanzas municipales	Vista de quejas	Determinación de causa	Ordenes			
								Aprehensión	Ingreso		
Las Piedras	nd	nd	nd	-	nd	nd	-	nd	nd	nd	nd
Loíza	3	nd	nd	nd	nd	nd	nd	nd	nd	nd	nd
Manatí	2	nd	nd	4	nd	nd	-	nd	nd	nd	nd
Maricao	2	nd	nd	nd	nd	nd	nd	nd	nd	nd	nd
Mayagüez	1,933	nd	nd	46	nd	nd	-	nd	nd	nd	nd
Morovis	13	nd	nd	-	nd	nd	-	nd	nd	nd	nd
Orocovis	40	nd	nd	-	nd	nd	-	nd	nd	nd	nd
Patillas	43	nd	nd	11	nd	nd	-	nd	nd	nd	nd
Peñuelas	1	nd	nd	nd	nd	nd	nd	nd	nd	nd	nd
Ponce	1,692	nd	nd	42	nd	nd	5	nd	nd	nd	nd
Rincón	2	nd	nd	nd	nd	nd	nd	nd	nd	nd	nd
Quebradillas	nd	nd	nd	nd	nd	nd	nd	nd	nd	nd	nd
Sabana Grande	37	nd	nd	26	nd	nd	-	nd	nd	nd	nd
Salinas	7	nd	nd	16	nd	nd	-	nd	nd	nd	nd
San Germán	23	nd	nd	36	nd	nd	-	nd	nd	nd	nd
San Juan	3,109	nd	nd	12	nd	nd	1	nd	nd	nd	nd
San Lorenzo	15	nd	nd	nd	nd	nd	nd	nd	nd	nd	nd
San Sebastián	35	nd	nd	54	nd	nd	-	nd	nd	nd	nd
Toa Alta	nd	nd	nd	1	nd	nd	-	nd	nd	nd	nd
Toa Baja	2	nd	nd	38	nd	nd	-	nd	nd	nd	nd
Trujillo Alto	6	nd	nd	nd	nd	nd	nd	nd	nd	nd	nd
Utua	520	nd	nd	10	nd	nd	-	nd	nd	nd	nd
Vega Baja	17	nd	nd	63	nd	nd	-	nd	nd	nd	nd
Vieques	13	nd	nd	16	nd	nd	-	nd	nd	nd	nd
Yabucoa	nd	nd	nd	-	nd	nd	-	nd	nd	nd	nd
Yauco	5	nd	nd	96	nd	nd	-	nd	nd	nd	nd
<b>Total</b>	<b>22,995</b>	<b>nd</b>	<b>nd</b>	<b>1,601</b>	<b>nd</b>	<b>nd</b>	<b>166</b>	<b>nd</b>	<b>nd</b>	<b>nd</b>	<b>nd</b>

Nota: A partir del 1 de julio de 2019 se comenzó a registrar los datos de asuntos que se atienden en las salas municipales en el Registro Automatizado de Salas Municipales (RASM), el cual no incluye información sobre las vistas de Regla 6, las fianzas impuestas y admitidas, las resoluciones de ordenanzas municipales, las vistas de quejas de menores, las órdenes de aprehensión de menores, las órdenes de ingreso de menores, las vistas iniciales de revocación de probatoria, entre otros renglones. Con respecto a las vistas de Regla 6, estas se registran en SUMAC.

\*Ley sobre Controversias y Estados Provisionales de Derecho, Ley Núm. 140 de 23 de julio de 1974.

\*\* Ley de Menores de Puerto Rico, Ley Núm. 88 de 9 de julio de 1986.

nd: No disponible

Fuente: Oficina de Administración de los Tribunales, Oficina de Estadísticas, Ciencia de Datos y Planificación Judicial

**Tabla D-4(B) Labor realizada, por municipio**

Tribunal de Primera Instancia, Sala Municipal: Año Fiscal 2020-2021

Municipio	Órdenes Expedidas*				
	Ley Núm. 121	Ley Núm. 246	Ley Núm. 408	Ley Núm. 284	Ley Núm. 148
Adjuntas	1	2	9	10	1
Aguada	28	13	78	111	2
Aguadilla	134	79	406	332	5
Aibonito	203	68	309	277	3
Añasco	41	18	16	71	0
Arecibo	215	125	761	340	16
Barceloneta	12	5	14	13	1
Barranquitas	0	1	3	2	0
Bayamón	367	156	1,361	565	19
Cabo Rojo	19	2	22	15	0
Caguas	388	237	1,147	636	28
Camuy	0	0	1	1	0
Carolina	321	173	885	590	33
Ciales	15	3	16	23	0
Coamo	16	7	12	28	1
Comerio	34	6	15	30	0
Corozal	31	8	4	25	1
Fajardo	123	50	411	192	17
Guayama	72	72	175	132	7
Guaynabo	33	16	119	50	3
Hatillo	9	5	20	13	0
Humacao	373	187	512	663	7
Isabela	13	5	41	40	2
Juana Díaz	31	36	79	45	2
Lajas	17	4	9	31	0
Lares	17	10	21	53	1
Las Piedras	0	0	0	1	0
Manatí	24	5	25	9	0
Mayagüez	147	90	598	224	1
Morovis	0	0	1	1	0
Orocovis	0	1	1	0	0
Patillas	22	12	40	44	2
Ponce	150	59	692	177	4
Sabana Grande	14	6	23	24	0
Salinas	33	14	47	38	0
San Germán	25	9	39	53	0
San Juan	205	108	2,461	357	15
San Sebastián	55	12	171	102	10
Toa Alta	2	0	4	6	1



**Tabla D-4(B) Labor realizada, por municipio**

Tribunal de Primera Instancia, Sala Municipal: Año Fiscal 2020-2021

Municipio	Órdenes Expedidas*				
	Ley Núm. 121	Ley Núm. 246	Ley Núm. 408	Ley Núm. 284	Ley Núm. 148
Toa Baja	69	34	78	115	7
Utado	67	62	169	139	8
Vega Baja	108	67	102	150	5
Vieques	20	4	32	23	0
Yabucoa	1	0	11	0	0
Yauco	82	33	106	121	0
<b>Total</b>	<b>3,537</b>	<b>1,804</b>	<b>11,046</b>	<b>5,872</b>	<b>202</b>

\*Órdenes expedidas en virtud de las siguientes leyes: Carta de Derechos y la Política Pública del Gobierno a favor de los Adultos Mayores, Ley Núm. 121-2019; Ley para la Seguridad, Bienestar y Protección de Menores, Ley Núm. 246-2011; Ley de Salud Mental de Puerto Rico, Ley Núm. 408-2000; Ley Contra el Acecho en Puerto Rico, Ley Núm. 284-1999; y Ley para la Protección de las Víctimas de Violencia Sexual en Puerto Rico, Ley Núm. 148-2015.

Fuente: Oficina de Administración de los Tribunales, Oficina de Estadísticas, Ciencia de Datos y Planificación Judicial

**Tabla D-5 Solicitudes de órdenes de protección y órdenes de protección emitidas, denegadas y archivadas al amparo de la Ley para la Prevención e Intervención con la Violencia Doméstica**

Tribunal de Primera Instancia: Año Fiscal 2020-2021

Municipio	Solicitudes de órdenes de protección			Órdenes de protección ex parte			Órdenes de protección finales emitidas			Órdenes de protección recíprocas emitidas	Solicitudes de órdenes de protección denegadas			Solicitudes de órdenes de protección archivadas					
	Personal	Patronal	Total	Personal	Patronal	Total	Personal	Patronal	Total		A solicitud de la parte			Otras razones					
	Personal	Patronal	Total	Personal	Patronal	Total	Personal	Patronal	Total		Personal	Patronal	Total	Personal	Patronal	Total	Personal	Patronal	Total
Adjuntas	5	-	5	1	-	1	2	-	2	-	2	-	2	1	-	1	-	-	-
Aguada	89	-	89	73	-	73	30	-	30	1	32	1	33	35	1	36	2	-	2
Aguadilla	417	-	417	310	-	310	114	-	114	4	86	-	86	113	-	113	20	-	20
Aguas Buenas	32	-	32	27	-	27	14	-	14	-	5	-	5	8	-	8	4	-	4
Aibonito	413	-	413	329	-	329	158	-	158	1	104	-	104	120	-	120	14	-	14
Añasco	16	-	16	10	-	10	13	-	13	-	7	-	7	4	-	4	-	-	-
Arecibo	758	2	760	541	2	543	276	-	276	1	329	2	331	167	-	167	34	-	34
Arroyo	13	-	13	11	-	11	6	-	6	-	2	-	2	1	-	1	-	-	-
Barceloneta	9	-	9	6	-	6	2	-	2	-	4	-	4	2	-	2	-	-	-
Barranquitas	11	-	11	8	-	8	16	-	16	1	7	-	7	5	-	5	-	-	-
Bayamón	1,470	2	1,472	1,173	2	1,175	392	1	393	1	781	2	783	183	-	183	23	-	23
Cabo Rojo	26	-	26	19	-	19	26	-	26	1	13	-	13	17	-	17	-	-	-
Caguas	988	1	989	740	-	740	428	-	428	5	203	1	204	341	-	341	139	-	139
Camuy	4	-	4	4	-	4	1	-	1	-	1	-	1	-	-	-	-	-	-
Canóvanas	17	-	17	15	-	15	10	-	10	-	2	-	2	5	-	5	-	-	-
Carolina	752	-	752	589	-	589	316	-	316	3	265	-	265	263	-	263	11	-	11
Cataño	-	-	-	-	-	-	-	-	-	-	1	-	1	1	-	1	-	-	-
Cayey	28	-	28	21	-	21	12	-	12	-	9	-	9	6	-	6	1	-	1
Ceiba	2	-	2	2	-	2	-	-	-	-	1	-	1	-	-	-	1	-	1
Ciales	17	-	17	13	-	13	2	-	2	-	1	-	1	1	-	1	1	-	1
Cidra	37	-	37	27	-	27	17	-	17	1	7	-	7	10	-	10	3	-	3
Coamo	19	-	19	12	-	12	17	-	17	-	7	-	7	5	-	5	-	-	-
Comerio	13	-	13	11	-	11	17	-	17	-	3	-	3	7	-	7	-	-	-
Corozal	13	-	13	13	-	13	27	-	27	-	6	-	6	9	-	9	4	-	4
Culebra	-	-	-	-	-	-	-	-	-	-	-	-	-	-	-	-	-	-	-
Dorado	9	-	9	9	-	9	8	-	8	1	4	-	4	-	-	-	-	-	-
Fajardo	311	3	314	252	-	252	109	-	109	1	81	3	84	126	-	126	24	-	24
Florida	-	-	-	-	-	-	-	-	-	-	-	-	-	-	-	-	-	-	-

**Tabla D-5 Solicitudes de órdenes de protección y órdenes de protección emitidas, denegadas y archivadas al amparo de la Ley para la Prevención e Intervención con la Violencia Doméstica**

Tribunal de Primera Instancia: Año Fiscal 2020-2021

Municipio	Solicitudes de órdenes de protección			Órdenes de protección ex parte			Órdenes de protección finales emitidas			Órdenes de protección recíprocas emitidas	Solicitudes de órdenes de protección denegadas			Solicitudes de órdenes de protección archivadas					
	Personal	Patronal	Total	Personal	Patronal	Total	Personal	Patronal	Total		A solicitud de la parte			Otras razones					
	Personal	Patronal	Total	Personal	Patronal	Total	Personal	Patronal	Total		Personal	Patronal	Total	Personal	Patronal	Total	Personal	Patronal	Total
Guánica	4	-	4	3	-	3	1	-	1	-	-	-	-	-	-	-	-	-	-
Guayama	231	-	231	172	-	172	132	-	132	3	63	-	63	41	-	41	7	-	7
Guayanilla	1	-	1	1	-	1	1	-	1	-	-	-	-	-	-	-	-	-	-
Guaynabo	24	-	24	24	-	24	37	-	37	-	41	-	41	7	-	7	4	-	4
Gurabo	40	-	40	35	-	35	18	-	18	-	7	-	7	15	-	15	7	-	7
Hatillo	10	-	10	6	-	6	3	-	3	-	9	-	9	4	-	4	1	-	1
Hormigueros	1	-	1	1	-	1	1	-	1	-	1	-	1	-	-	-	-	-	-
Humacao	608	1	609	538	-	538	282	-	282	3	229	1	230	110	-	110	4	-	4
Isabela	61	-	61	46	-	46	28	-	28	-	17	-	17	27	-	27	10	-	10
Jayuya	1	-	1	1	-	1	1	-	1	-	-	-	-	1	-	1	-	-	-
Juana Díaz	53	-	53	37	-	37	2	-	2	-	13	-	13	7	-	7	3	-	3
Juncos	35	-	35	27	-	27	18	-	18	-	3	-	3	9	-	9	7	-	7
Lajas	10	-	10	7	-	7	9	-	9	-	3	-	3	1	-	1	-	-	-
Lares	13	-	13	7	-	7	2	-	2	-	3	-	3	1	-	1	-	-	-
Las Marías	2	-	2	2	-	2	1	-	1	-	1	-	1	-	-	-	-	-	-
Las Piedras	2	-	2	2	-	2	5	-	5	-	1	-	1	-	-	-	-	-	-
Loíza	2	-	2	2	-	2	-	-	-	-	-	-	-	1	-	1	-	-	-
Luquillo	5	-	5	4	-	4	3	-	3	-	-	-	-	1	-	1	1	-	1
Manatí	22	-	22	17	-	17	5	-	5	-	3	-	3	2	-	2	1	-	1
Maunabo	-	-	-	-	-	-	-	-	-	-	1	-	1	-	-	-	-	-	-
Maricao	-	-	-	-	-	-	1	-	1	-	1	-	1	-	-	-	-	-	-
Mayagüez	568	2	570	430	1	431	164	-	164	3	186	-	186	79	-	79	16	-	16
Moca	16	-	16	9	-	9	7	-	7	-	5	-	5	3	-	3	3	-	3
Morovis	4	-	4	3	-	3	1	-	1	-	2	-	2	2	-	2	1	-	1
Naguabo	-	-	-	-	-	-	1	-	1	-	-	-	-	-	-	-	-	-	-
Naranjito	1	-	1	1	-	1	1	-	1	-	1	-	1	-	-	-	-	-	-
Orocovis	4	-	4	3	-	3	4	-	4	-	4	-	4	4	-	4	1	-	1
Patillas	42	-	42	26	-	26	21	-	21	-	18	-	18	10	-	10	-	-	-

**Tabla D-5 Solicitudes de órdenes de protección y órdenes de protección emitidas, denegadas y archivadas al amparo de la Ley para la Prevención e Intervención con la Violencia Doméstica**

Tribunal de Primera Instancia: Año Fiscal 2020-2021

Municipio	Solicitudes de órdenes de protección			Órdenes de protección ex parte			Órdenes de protección finales emitidas			Órdenes de protección recíprocas emitidas	Solicitudes de órdenes de protección denegadas			Solicitudes de órdenes de protección archivadas					
	Personal	Patronal	Total	Personal	Patronal	Total	Personal	Patronal	Total		A solicitud de la parte			Otras razones					
	Personal	Patronal	Total	Personal	Patronal	Total	Personal	Patronal	Total		Personal	Patronal	Total	Personal	Patronal	Total	Personal	Patronal	Total
Peñuelas	4	-	4	4	-	4	-	-	-	-	1	-	1	2	-	2	-	-	-
Ponce	752	2	754	573	2	575	335	-	335	3	251	1	252	190	-	190	9	-	9
Quebradillas	1	-	1	1	-	1	-	-	-	-	1	-	1	-	-	-	-	-	-
Rincón	1	-	1	1	-	1	-	-	-	-	2	-	2	1	-	1	-	-	-
Río Grande	3	-	3	2	-	2	3	-	3	-	2	-	2	-	-	-	-	-	-
Sabana Grande	22	-	22	18	-	18	8	-	8	-	11	-	11	5	-	5	1	-	1
Salinas	35	-	35	23	-	23	16	-	16	-	9	-	9	14	-	14	2	-	2
San Germán	34	-	34	26	-	26	16	-	16	1	17	-	17	21	-	21	4	-	4
San Lorenzo	24	-	24	19	-	19	5	-	5	-	5	-	5	2	-	2	4	-	4
San Juan	1,246	2	1,248	1,007	2	1,009	402	-	402	1	230	1	231	410	3	413	165	-	165
San Sebastián	137	-	137	103	-	103	87	-	87	-	36	-	36	55	-	55	26	-	26
Santa Isabel	3	-	3	2	-	2	1	-	1	-	2	-	2	-	-	-	-	-	-
Toa Alta	13	-	13	13	-	13	21	-	21	-	11	-	11	2	-	2	-	-	-
Toa Baja	78	-	78	78	-	78	60	-	60	3	72	-	72	27	-	27	-	-	-
Trujillo Alto	7	-	7	7	-	7	3	-	3	-	4	-	4	2	-	2	-	-	-
Utuado	235	-	235	143	-	143	114	-	114	3	41	-	41	86	-	86	5	-	5
Vega Alta	8	-	8	8	-	8	8	-	8	-	5	-	5	5	-	5	-	-	-
Vega Baja	52	1	53	52	1	53	47	-	47	-	40	1	41	18	1	19	-	-	-
Vieques	44	-	44	34	-	34	22	-	22	1	11	-	11	11	-	11	1	-	1
Villalba	4	-	4	3	-	3	3	-	3	-	-	-	-	-	-	-	-	-	-
Yabucoa	1	-	1	1	-	1	-	-	-	-	3	-	3	1	-	1	-	-	-
Yauco	27	-	27	21	-	21	2	-	2	-	5	-	5	4	-	4	-	-	-
<b>Total</b>	<b>9,960</b>	<b>16</b>	<b>9,976</b>	<b>7,759</b>	<b>10</b>	<b>7,769</b>	<b>3,915</b>	<b>1</b>	<b>3,916</b>	<b>42</b>	<b>3,334</b>	<b>13</b>	<b>3,347</b>	<b>2,611</b>	<b>5</b>	<b>2,616</b>	<b>564</b>	<b>-</b>	<b>564</b>

Notas:

1. Orden de protección ex parte: es una orden emitida por el Tribunal de Primera Instancia luego de escuchar a la parte peticionaria y hacer una determinación provisional sobre los hechos.
2. Orden de protección final: es una orden emitida por el Tribunal de Primera Instancia luego de hacer una determinación final sobre los hechos.
3. Algunas de las órdenes de protección ex parte, finales, denegadas o archivadas pueden corresponder a solicitudes de órdenes de protección hechas en años anteriores al del presente informe.
4. Las estadísticas sobre las solicitudes y órdenes de protección denegadas y archivadas se encuentran actualmente en proceso de revisión metodológica, y se espera sean verificadas en el transcurso del presente año fiscal.

Fuente: Oficina de Administración de los Tribunales, Sistema de Órdenes de Protección Automatizadas (OPA)

## *Anejo 6 Glosario*

### **Glosario**

Este glosario tiene como objetivo aclarar terminología de uso estadístico que suelen presentar duda o confusión. Las definiciones de los términos judiciales están disponibles en el portal del Poder Judicial, [Glosario de Términos Jurídicos](#).

La cuantificación estadística de la actividad judicial se realiza para algunos datos en la presentación y terminación de la responsabilidad judicial y administrativa del Tribunal.

#### **Alegación de culpabilidad**

Clasificación estadística que agrupa la cantidad de casos terminados con disposición de alegación de culpabilidad.

#### **Archivos**

Clasificación estadística que agrupa la cantidad de casos terminados con disposición por las determinaciones de archivos.

#### **Caso criminal**

La unidad de cuantificación estadística es el delito imputado. Por cada uno de los delitos hay un caso estadístico por acusado.

#### **Caso civil**

La unidad de cuantificación estadística es la primera causa de acción del título del documento de demanda o petición. Los eventos entre la presentación y la sentencia o posteriores a la misma se cuantifican como parte de la misma unidad.

#### **Casos o recursos reabiertos/reinstalados**

Clasificación estadística que agrupa la cantidad de casos terminados que retornan ante la atención del Tribunal.

#### **Condena**

Clasificación estadística que agrupa los casos criminales terminados con disposición de culpabilidad.

#### **Disposición**

Clasificaciones que agrupan las maneras de terminar los casos. Cada clasificación recoge la cantidad de casos con decisiones judiciales.

#### **Estipulación**

Clasificación estadística que agrupa la cantidad de casos terminados con disposición donde hubo acuerdos.

#### **Hubo causa**

Clasificación estadística que agrupa la cantidad de vistas preliminares terminadas con disposición de causa probable para acusar. También es utilizada para agrupar la cantidad de vistas de Regla 6 terminadas con disposición de causa probable para arresto.

#### **Índice de resolución**

En el contexto de lo que pretende expresar, lo representamos como una cantidad numérica de expedientes judiciales resueltos por cada cien presentados nuevos. Establece una relación entre los casos resueltos y los casos presentados para un mismo período. El índice de resolución cobra protagonismo cuando se han presentado 100 casos o más, de lo contrario, el indicador pierde su valor funcional.

#### **Labor en asuntos municipales**

La unidad de cuantificación estadística es el asunto atendido por los jueces y juezas. La clasificación del asunto son los aspectos investigados de índole civil y criminal en los Tribunales Municipales.

#### **Labor en pensiones alimentarias**

La unidad de cuantificación estadística es el asunto atendido por los examinadores y las examinadoras de pensiones alimentarias. La clasificación del asunto son las vistas

celebrar de los incidentes sobre las pensiones alimentarias de relaciones de familia y las recomendaciones a jueces y juezas de familia.

### **Movimiento de casos**

Es una presentación conjunta de la cantidad de datos recopilados de los casos que se procesan y terminan en el Tribunal durante un periodo informado.

**Pendiente al inicio del periodo** - Cantidad de casos en espera de terminación al inicio del periodo. Son los casos que están en proceso de maduración jurídica, indistintamente de si son recientes o llevan más tiempo.

**Casos presentados** - Cantidad de casos nuevos que iniciaron con la presentación de documento de alegaciones y requiriendo asistencia o reparación durante un periodo.

**Total de activos** - Cantidad por la suma de casos pendientes al inicio de un periodo y los casos presentados durante el periodo de referencia. También se le conoce como el volumen de casos ante la consideración del Tribunal.

**Casos resueltos** - Cantidad de casos terminados con una disposición durante un periodo informado.

**Pendiente al final del periodo** - Cantidad de casos en espera de terminación al final de un periodo informado. Son los casos que están en proceso de maduración jurídica, indistintamente de si son nuevos o llevan más tiempo.

### **Mediana de resolución**

La mediana de resolución es el valor central de una distribución de datos de tiempo organizados en forma ascendente o descendente, la cual deja a cada lado la mitad de las observaciones. La unidad de cuantificación son días transcurridos desde la presentación hasta la terminación de todos los casos. Una mediana de tres meses indica que la mitad de los casos se resolvió en menos de tres meses y la otra mitad en más de tres meses.

### **Por jurado**

Clasificación para distinguir la cantidad de casos terminados con celebración de un Juicio por jurado.

### **Por Tribunal de Derecho**

Clasificación para distinguir la cantidad de casos terminados con celebración de un Juicio por Tribunal de Derecho.

### **Querellas contra menores**

Clasificación para distinguir la cuantificación estadística de los casos del Sistema de Justicia Juvenil. Es utilizado para diferenciar la cantidad de casos por faltas de menores de la cantidad de casos por delitos criminales de los adultos.

### **Renuncia de jurisdicción**

Clasificación estadística que agrupa la cantidad de querellas terminadas con disposición de hubo renunciaciones de jurisdicción.

### **Traslado**

Clasificación estadística que agrupa la cantidad de casos o vistas que se mudan de un tribunal a otro por razón de la materia, cuantía económica o el lugar de la competencia.

### **Transferencia vista pensión alimentaria**

Clasificación estadística que agrupa la cantidad de nuevas vistas cuando no pudo celebrarse una vista señalada ante Examinadores y Examinadoras de Pensiones Alimentarias.

### **Res señalamiento vista pensión alimentaria**

Clasificación estadística que agrupa la cantidad de vistas de seguimiento ante Examinadores y Examinadoras de Pensiones Alimentarias.

### **Vista adjudicativa**

Clasificación estadística que agrupa la cantidad de querellas terminadas en el Sistema de Justicia Juvenil.

### **Vista preliminar**

La unidad de cuantificación estadística para estas vistas es el delito imputado. La clasificación distingue la cuantificación estadística de las vistas relativas a la determinación de causa probable en una acusación para juicio por delitos.

### **Vista preliminar en alzada**

La unidad de cuantificación estadística es la vista preliminar donde la disposición fue revisada. La clasificación de las vistas es por el delito imputado.

## **Tribunal Supremo y Tribunal de Apelaciones**

### **Opinión**

Cuantificación estadística de la cantidad de opiniones aplicables a cualquier otro caso de similar naturaleza.

### **Opinión concurrente**

Cuantificación estadística de la cantidad de opiniones que están de acuerdo con una opinión principal pero no con sus fundamentos.

### **Opinión de mayoría**

Cuantificación estadística de la cantidad de opiniones que concurre la mayoría de los(las) integrantes que intervienen en la decisión.

### **Opinión disidente**

Cuantificación estadística de la cantidad de opiniones que están en desacuerdo con la opinión de mayoría.

### **Per curiam**

Cuantificación estadística de la cantidad de opiniones que identifican a la “Curia” o a todas/todas los/las integrantes como autores de las mismas.

### **Recurso de Apelación**

Cuantificación estadística de la cantidad de recursos para revisar sentencias o resoluciones de un Tribunal de inferior jerarquía.

### **Recurso de Revisión**

Cuantificación estadística de la cantidad de recursos para revisar decisiones, reglamentos, órdenes, resoluciones y providencias finales dictadas por organismos o agencias administrativas o por sus funcionarios.

### **Sentencia**

En el ámbito civil significa cualquier determinación del Tribunal de Primera Instancia que resuelva finalmente la cuestión litigiosa y de la cual pueda apelarse. En lo criminal se trata del pronunciamiento que hace el juez o la jueza sobre la pena que se le impone a una persona acusada luego de que se determina que es culpable de cometer un delito.